



PROFIL KESEHATAN PUSKESMAS TEPUSEN TAHUN 2022




PUSKESMAS TEPUSEN
JALAN RAYA KANDANGAN - KALORAN
KILOMETER 3, KAB. TEMANGGUNG


**HALAMAN VERIFIKASI DAN PENGESAHAN
PROFIL PUSKESMAS TEPUSEN TAHUN 2022**

Disusun oleh :
Tim Penyusun Profil Kesehatan Puskesmas Tepusen
Telah diteliti dan diverifikasi oleh :
Pada tanggal : 31 Maret 2023

Kepala Bidang
Pelayanan Kesehatan

Ketua Tim Kerja
Sistem Informasi Kesehatan


dr. TARYUMI
Pembina
NIP. 197405202002122003


IRCHAM FAUZANY, A.Md
Penata Muda
NIP. 198308222011011008

Mengetahui / Mengesahkan,

KEPALA DINAS KESEHATAN
KABUPATEN TEMANGGUNG,


dr. INTAN PANDANWANGI BANDANARAWATI, MM
Pembina Tingkat I
NIP. 196803202002122003

KATA PENGANTAR

Puji syukur kehadirat Allah SWT buku Profil Kesehatan Puskesmas Tepusen tahun 2022 telah dapat diselesaikan. Profil kesehatan Puskesmas merupakan salah satu keluaran dari upaya pemantapan dan pengembangan Sistem Informasi Kesehatan dan gambaran hasil berbagai program yang telah dilaksanakan Puskesmas Tepusen.

Profil Kesehatan Puskesmas Tepusen ini merupakan peremajaan dan perkembangan data dari tahun sebelumnya sebagai hasil dari berbagai upaya kesehatan. Data yang digunakan dalam proses penyusunan buku profil kesehatan bersumber dari berbagai unit kerja baik di dalam Puskesmas maupun diluar lingkungan Puskesmas, sebagai refleksi perkembangan kesehatan Puskesmas Tepusen.

Penyusunan profil kesehatan yang dilaksanakan setiap tahun memungkinkan berbagai perkembangan indikator yang digunakan dalam pembangunan kesehatan baik indikator masukan, proses, maupun indikator luaran dan indikator dampak dapat diikuti secara cermat. Fakta ini merupakan bahan yang sangat berguna untuk melakukan analisa kecenderungan dalam konteks penentu strategi dan kebijaksanaan kesehatan di masyarakat yang akan datang.

Untuk meningkatkan mutu profil kesehatan Puskesmas Tepusen tahun berikutnya diharapkan saran dan kritik yang membangun serta partisipasi dari semua pihak khususnya dalam upaya mendapatkan data/informasi yang akurat, tepat waktu dan sesuai dengan kebutuhan. Kepada semua pihak yang telah membantu dalam penyusunan Profil Kesehatan Puskesmas Tepusen tahun 2022 ini, kami sampaikan terima kasih.

Tepusen, 31 Maret 2023

KEPALA PUSKESMAS TEPUSEN
KECAMATAN KALORAN



dr. WIWING WIDOSARI

Penata TK I

NIP. 19750208 201001 2 005

DAFTAR ISI

HALAMAN JUDUL.....	i
HALAMAN VERIFIKASI	ii
KATA PENGANTAR	iii
DAFTAR ISI.....	iv
DAFTAR GAMBAR.....	vi
DAFTAR TABEL... ..	vii
DAFTAR LAMPIRAN	viii
BAB I DEMOGRAFI	1
A. KEADAAN PENDUDUK.....	1
B. KEADAAN EKONOMI.....	3
C. KEADAAN PENDIDIKAN	3
D. INDEKS PEMBANGUNAN MANUSIA.....	5
BAB II SARANA KESEHATAN.....	5
A. PUSAT KESEHATAN MASYARAKAT	5
B. UPAYA KESEHATAN BERSUMBER MASYARAKAT	6
BAB III SUMBER DAYA MANUSIA KESEHATAN.....	8
A. JUMLAH TENAGA KESEHATAN	8
B. DISTRIBUSI SEMBILAN TENAGA KESEHATAN STRATEGIS DI PUSKESMAS.....	8
C. RASIO TENAGA KESEHATAN.....	9
BAB IV PEMBIAYAAN KESEHATAN.....	11
A. PERSENTASE ANGGARAN KESEHATAN DALAM APBD... ..	11
B. JAMINAN KESEHATAN NASIONAL	12
C. DANA DESA.....	12
BAB V KESEHATAN KELUARGA.....	13
A. KESEHATAN IBU	13
B. KESEHATAN ANAK	16
C. GIZI	18
D. KESEHATAN USIA LANJUT	22

BAB VI PENGENDALIAN PENYAKIT.....	24
A. PENYAKIT MENULAR LANGSUNG.....	24
B. PENYAKIT YANG DAPAT DICEGAH DENGAN IMUNISASI.....	26
C. PROGRAM PENCEGAHAN DAN PENANGGULANGAN PENYAKIT MENULAR PANDEMI COVID – 19	26
D. CAKUPAN VAKSINASI COVID-19 DOSIS 1 MENURUT KECAMATAN KALORAN PUSKESMAS TEPUSEN.....	27
E. PENYAKIT MENULAR BERSUMBER BINATANG	28
F. PENYAKIT TIDAK MENULAR	29
BAB VII KESEHATAN LINGKUNGAN.....	31
A. AIR MINUM	31
B. AKSES SANITASI YANG LAYAK.....	31
C. SANITASI TOTAL BERBASIS MASYARAKAT (STBM).....	32
D. TEMPAT-TEMPAT UMUM (TTU) YANG MEMENUHI SYARAT KESEHATAN.....	32
E. TEMPAT PENGELOLAAN MAKANAN (TPM)	33

DAFTAR GAMBAR

BAB I DEMOGRAFI

Gambar 1.1 Peta Wilayah Kerja Puskesmas Tepusen

DAFTAR TABEL

BAB 1 DEMOGRAFI

Grafik 1.1 Komposisi Penduduk di Puskesmas Tepusen menurut kelompok umur

BAB 2 SARANA KESEHATAN

Grafik 2.1 Strata Posyandu perDesa.

Grafik 2.2 Cakupan Penderita HT dan DM yang mendapatkan Pelayanan Kesehatan sesuai standar.

BAB 3 SUMBER DAYA MANUSIA KESEHATAN

Grafik 3.1 Rasio Jumlah Tenaga Kesehatan di Puskesmas Tepusen

BAB 5 KESEHATAN KELUARGA

Grafik 5.1 Cakupan Pelayanan Kesehatan Ibu Hamil K1 dan K4

Grafik 5.2 Cakupan KF3 dan KF Lengkap

Grafik 5.3 Cakupan Peserta KB aktif

Grafik 5.4 Proporsi Peserta KB pasca persalinan menurut jenis kontrasepsi

Grafik 5.5 Cakupan penanganan komplikasi neonates perdesa

Grafik 5.6 Tren cakupan Asi Eksklusif

Grafik 5.7 Tren cakupan penimbangan balita (D/S)

Grafik 5.8 Cakupan Balita Pendek per Desa di Puskesmas Tepusen

Grafik 5.9 Pelayanan Kesehatan usia produktif perdesa

BAB 6 PENGENDALIAN PENYAKIT

Grafik 6.1 Cakupan pneumonia balita

Grafik 6.2 Kasus Covid-19 menurut kecamatan kaloran Puskesmas Tepusen

Grafik 6.3 Cakupan Vaksinasi Covid-19 Dosis 1 menurut Kecamatan Kaloran Puskesmas Tepusen Tahun 2022

Grafik 6.4 Angka kesakitan demam berdarah dengue per 100.000 penduduk

Grafik 6.5 Cakupan Penderita HT dan DM yang mendapatkan Pelayanan Kesehatan sesuai standar

Grafik 6.6 Cakupan Deteksi dini pemeriksaan Iva dan sadanis perdesa

BAB 7 KESEHATAN LINGKUNGAN

Grafik 7.1 Cakupan Penduduk yang memanfaatkan jamban sehat

Grafik 7.2 Persentase tempat-tempat umum memenuhi syarat kesehatan

DAFTAR LAMPIRAN

RESUME PROFIL KESEHATAN PUSKESMAS TEPUSEN KABUPATEN TEMANGGUNG TAHUN 2022

TABEL 1	LUAS WILAYAH, JUMLAH DESA KELURAHAN, JUMLAH PENDUDUK, JUMLAH RUMAH TANGGA DAN KEPADATAN PENDUDUK MENURUT PER DESA
TABEL 2	JUMLAH PENDUDUK MENURUT JENIS KELAMIN DAN KELOMPOK UMUR
TABEL 3	PENDUDUK BERUMUR 15 TAHUN KEATAS YANG MELEK HURUF DAN IJASAH TERTINGGI YANG DI PEROLEH MENURUT JENIS KELAMIN
TABEL 4	JUMLAH FASILITAS PELAYANAN KESEHATAN
TABEL 5	JUMLAH KUNJUNGAN PASIEN RAWAT JALAN
TABEL 9	PUSKESMAS DENGAN KETERSEDIAAN OBAT VAKSIN & ESSENSIAL
TABEL 10	PERSENTASE KETERSEDIAAN OBAT ESSENSIAL
TABEL 11	PERSENTASE PUSKESMAS DENGAN KETERSEDIAAN VAKSIN IMUNISASI DASAR LENGKAP (IDL)
TABEL 12	JUMLAH POSYANDU DAN POSBINDU PTM/STRATA POSYANDU
TABEL 13	JUMLAH TENAGA MEDIS DI FASILITAS KESEHATAN
TABEL 14	JUMLAH TENAGA KEPERAWATAN DAN TENAGA KEBIDANAN DI FASILITAS KESEHATAN
TABEL 15	JUMLAH TENAGA KESEHATAN MASYARAKAT, KESEHATAN LINGKUNGAN, DAN GIZI DI FASILITAS KESEHATAN
TABEL 16	JUMLAH TENAGA TEKNIK BIOMEDIKA, KETERAPIAN FISIK, DAN KETEKNISIAN MEDIK DI FASILITAS KESEHATAN
TABEL 17	JUMLAH TENAGA KEFARMASIAN DI FASILITAS KESEHATAN
TABEL 18	JUMLAH TENAGA PENUNJANG/PENDUKUNG KESEHATAN DI FASILITAS KESEHATAN
TABEL 19	CAKUPAN JAMINAN KESEHATAN PENDUDUK MENURUT JENIS KEPESERTAAN
TABEL 20	ALOKASI ANGGARAN KESEHATAN
TABEL 21	JUMLAH KELAHIRAN MENURUT JENIS KELAMIN,
TABEL 22	JUMLAH KEMATIAN IBU
TABEL 23	JUMLAH KEMATIAN IBU MENURUT PENYEBAB
TABEL 24	CAKUPAN PELAYANAN KESEHATAN PADA IBU HAMIL, IBU BERSALIN, DAN IBU NIFAS
TABEL 25	CAKUPAN IMUNISASI Td PADA IBU HAMIL
TABEL 26	PERSENTASE CAKUPAN IMUNISASI Td PADA WANITA USIA SUBUR YANG TIDAK HAMIL
TABEL 27	PERSENTASE CAKUPAN IMUNISASI Td PADA WANITA USIA SUBUR (HAMIL DAN TIDAK HAMIL)
TABEL 28	JUMLAH IBU HAMIL YANG MENDAPATKAN DAN MENGONSUMSI TABLET TAMBAH DARAH (TTD)
TABEL 29	PESERTA KB AKTIF METODE MODERN MENURUT JENIS KONTRASEPSI, DAN PESERTA KB AKTIF MENGALAMI EFEK SAMPING, KOMPLIKASI KEGAGALAN DAN DROP OUT
TABEL 30	PASANGAN USIA SUBUR (PUS) DENGAN STATUS 4 TERLALU (4T) DAN ALKI YANG MENJADI PESERTA KB AKTIF

TABEL 31	CAKUPAN DAN PROPORSI PESERTA KB PASCA PERSALINAN MENURUT JENIS KONTRASEPSI
TABEL 32	JUMLAH DAN PERSENTASE KOMPLIKASI KEBIDANAN
TABEL 33	JUMLAH DAN PERSENTASE KOMPLIKASI NEONATAL MENURUT JENIS KELAMIN
TABEL 34	JUMLAH KEMATIAN NEONATAL, POST NEONATAL, BAYI, DAN BALITA MENURUT JENIS KELAMIN
TABEL 35	JUMLAH KEMATIAN NEONATAL DAN POST NEONATAL MENURUT PENYEBAB UTAMA
TABEL 36	JUMLAH KEMATIAN ANAK BALITA MENURUT PENYEBAB UTAMA
TABEL 37	BAYI BERAT BADAN LAHIR RENDAH (BBLR) DAN PREMATUR MENURUT JENIS KELAMIN
TABEL 38	CAKUPAN KUNJUNGAN NEONATAL MENURUT JENIS KELAMIN
TABEL 39	BAYI BARU LAHIR MENDAPAT IMD* DAN PEMBERIAN ASI EKSKLUSIF PADA BAYI < 6 BULAN
TABEL 40	CAKUPAN PELAYANAN KESEHATAN BAYI MENURUT JENIS KELAMIN
TABEL 41	CAKUPAN DESA/KELURAHAN UNIVERSAL CHILD IMMUNIZATION (UCI)
TABEL 42	CAKUPAN IMUNISASI HEPATITIS B0 (0 -7 HARI) DAN BCG PADA BAYI MENURUT JENIS KELAMIN
TABEL 43	CAKUPAN IMUNISASI DPT-HB-Hib 3, POLIO 4*, CAMPAK RUBELA, DAN IMUNISASI DASAR LENGKAP PADA BAYI MENURUT JENIS KELAMIN
TABEL 44	CAKUPAN IMUNISASI LANJUTAN DPT-HB-Hib 4 DAN CAMPAK RUBELA 2 PADA ANAK USIA DIBAWAH DUA TAHUN (BADUTA) MENURUT JENIS KELAMIN.
TABEL 45	CAKUPAN PEMBERIAN VITAMIN A PADA BAYI DAN ANAK BALITA
TABEL 46	CAKUPAN PELAYANAN KESEHATAN BALITA
TABEL 47	JUMLAH BALITA DITIMBANG MENURUT JENIS KELAMIN
TABEL 48	STATUS GIZI BALITA BERDASARKAN INDEKS BB/U, TB/U, DAN BB/TB
TABEL 49	CAKUPAN PELAYANAN KESEHATAN PESERTA DIDIK SD/MI, SMP/MTS, SMA/MA SERTA USIA PENDIDIKAN DASAR
TABEL 50	PELAYANAN KESEHATAN GIGI DAN MULUT
TABEL 51	PELAYANAN KESEHATAN GIGI DAN MULUT PADA ANAK SD DAN SETINGKAT MENURUT JENIS KELAMIN
TABEL 52	PELAYANAN KESEHATAN USIA PRODUKTIF MENURUT JENIS KELAMIN
TABEL 53	CALON PENGANTIN (CATIN) MENDAPATKAN LAYANAN KESEHATAN MENURUT JENIS KELAMIN
TABEL 54	CAKUPAN PELAYANAN KESEHATAN USIA LANJUT MENURUT JENIS KELAMIN
TABEL 55	PUSKESMAS YANG MELAKSANAKAN KEGIATAN PELAYANAN KESEHATAN KELUARGA
TABEL 56	JUMLAH TERDUGA TUBERKULOSIS, KASUS TUBERKULOSIS, KASUS TUBERKULOSIS ANAK, DAN TREATMENT COVERAGE (TC) MENURUT JENIS KELAMIN
TABEL 57	ANGKA KESEMBUHAN DAN PENGOBATAN LENGKAP SERTA KEBERHASILAN PENGOBATAN TUBERKULOSIS MENURUT JENIS KELAMIN

TABEL 58	PENEMUAN KASUS PNEUMONIA BALITA MENURUT JENIS KELAMIN
TABEL 59	JUMLAH KASUS HIV MENURUT JENIS KELAMIN DAN KELOMPOK UMUR
TABEL 60	PRESENTASE ODHIV BARU MENDAPATKAN PENGOBATAN
TABEL 61	KASUS DIARE YANG DILAYANI MENURUT JENIS KELAMIN
TABEL 62	DETEKSI DINI HEPATITIS B PADA IBU HAMIL
TABEL 63	JUMLAH BAYI YANG LAHIR DARI IBU REAKTIF HBsAg dan MENDAPATKAN HBIG
TABEL 64	KASUS BARU KUSTA MENURUT JENIS KELAMIN
TABEL 65	KASUS BARU KUSTA CACAT TINGKAT 0, CACAT TINGKAT 2, PENDERITA KUSTA ANAK<15 TAHUN
TABEL 66	JUMLAH KASUS TERDAFTAR DAN ANGKA PREVALENSI PENYAKIT KUSTA MENURUT TIPE/JENIS, USIA
TABEL 67	PENDERITA KUSTA SELESAI BEROBAT (RELEASE FROM TREATMENT/RFT) MENURUT TIPE
TABEL 68	JUMLAH KASUS AFP (NON POLIO)
TABEL 69	JUMLAH KASUS PENYAKIT YANG DAPAT DICEGAH DENGAN IMUNISASI (PD3I) MENURUT JENIS KELAMIN
TABEL 70	KEJADIAN LUAR BIASA (KLB) DI DESA/KELURAHAN YANG DITANGANI < 24 JAM
TABEL 71	JUMLAH PENDERITA DAN KEMATIAN PADA KLB MENURUT JENIS KEJADIAN LUAR BIASA (KLB)
TABEL 72	KASUS DEMAM BERDARAH DENGUE (DBD) MENURUT JENIS KELAMIN
TABEL 73	KESAKITAN DAN KEMATIAN AKIBAT MALARIA MENURUT JENIS KELAMIN
TABEL 74	PENDERITA KRONIS FILARIASIS MENURUT JENIS KELAMIN
TABEL 75	PELAYANAN KESEHATAN PENDERITA HIPERTENSI MENURUT JENIS KELAMIN
TABEL 76	PELAYANAN KESEHATAN PENDERITA DIABETES MELITUS (DM)
TABEL 77	CAKUPAN DETEKSI DINI KANKER LEHER RAHIM DENGAN METODE IVA DAN KANKER PAYUDARA DENGAN PEMERIKSAAN KLINIS (SADANIS)
TABEL 78	PELAYANAN KESEHATAN ORANG DENGAN GANGGUAN JIWA (ODGJ)
TABEL 79	PERSENTASE SARANA AIR MINUM YANG DIAWASI/DIPERIKSA KUALITAS AIR MINUMNYA SESUAI STANDAR
TABEL 80	JUMLAH KEPALA KELUARGA DENGAN AKSES TERHADAP FASILITAS SANITASI YANG AMAN (JAMBAN SEHAT)
TABEL 81	SANITASI TOTAL BERBASIS MASYARAKAT DAN RUMAH SEHAT
TABEL 82	PERSENTASE TEMPAT DAN FASILITAS UMUM(TFU) YANG DILAKUKAN PENGAWASAN SESUAI STANDAR
TABEL 83	PERSENTASE TEMPAT PENGELOLAAN PANGAN (TPP) YANG MEMENUHI SYARAT KESEHATAN
TABEL 84	KASUS COVID-19
TABEL 85	KASUS COVID-19 BERDASARKAN JENIS KELAMIN DAN KELOMPOK UMUR
TABEL 86	CAKUPAN VAKSINASI COVID-19 DOSIS 1
TABEL 87	CAKUPAN VAKSINASI COVID-19 DOSIS 2

BAB I

DEMOGRAFI

Wilayah kerja Puskesmas Tepusen merupakan bagian dari kecamatan Kaloran Kabupaten Temanggung, memiliki luas 19,66 km². Terletak di daerah pegunungan dengan komposisi 75% dataran dan 25% perbukitan, ketinggian 500-1.036 m di atas permukaan air laut dan suhu berkisar 20-26°C . Batas-batas wilayah sebelah utara berbatasan dengan Kecamatan Kandangan, sebelah selatan Kecamatan Temanggung dan Kecamatan Kranggan, sebelah barat Kecamatan Kandangan, sebelah timur berbatasan dengan wilayah Puskesmas Kaloran Kecamatan Kaloran.

Puskesmas Tepusen terdiri dari 6 desa binaan dengan 39 dusun, 37 RW dan 143 RT. Luas wilayah masing-masing desa sebagai berikut:

- 1) Desa Tempuran dengan luas wilayah : 5,6 km²
- 2) Desa Kemiri dengan luas wilayah : 3,9 km²
- 3) Desa Tegowanuh dengan luas wilayah : 2,7 km²
- 4) Desa Keblukan dengan luas wilayah : 2,1 km²
- 5) Desa Tepusen dengan luas wilayah : 3,4 km²
- 6) Desa Gandulan dengan luas wilayah : 2,0 km²

Semua desa di wilayah kerja Puskesmas Tepusen dapat di jangkau dengan kendaraan roda empat maupun roda dua. Jarak tempuh dari Desa Ke Puskesmas Tepusen sebagai berikut:

- a) Desa Tempuran : 6 km
- b) Desa Kemiri : 3 km
- c) Desa Tegowanuh : 5 km
- d) Desa Keblukan : 3 km
- e) Desa Tepusen : 1 km
- f) Desa Gandulan : 6 km

A. KEADAAN PENDUDUK

1. Pertumbuhan dan Persebaran Penduduk

Jumlah penduduk di wilayah kerja Puskesmas Tepusen tahun 2022 sebesar 19.269 jiwa. Rata-rata kepadatan penduduk 978.1 jiwa/km². Persebaran penduduk di Puskesmas Tepusen hampir merata dengan wilayah terpadat adalah desa Gandulan dengan tingkat kepadatan penduduk 1.560.0 jiwa/km² dan wilayah terlapang desa Tempuran dengan tingkat kepadatan penduduk 788.0 jiwa/km².

Keseluruhan jumlah rumah ada 4.519 rumah dan jumlah KK atau rumah tangga sebanyak 6.442 KK. Maka rata-rata jumlah anggota dalam satu rumah tangga adalah 3 jiwa.

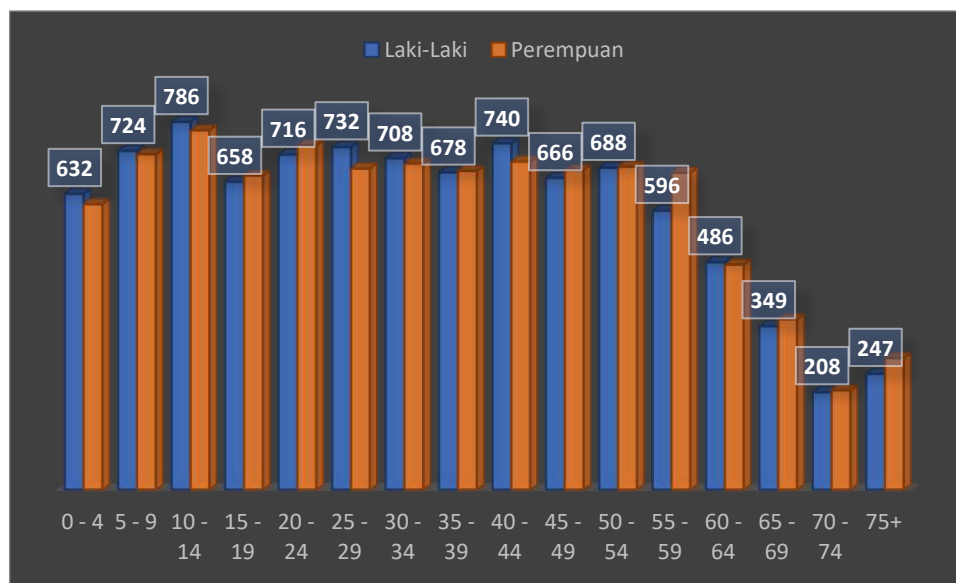
2. Rasio Jenis Kelamin

Rasio jenis kelamin merupakan perbandingan penduduk laki-laki dengan penduduk perempuan. Rasio antara penduduk laki-laki dan perempuan hampir sama. Jumlah penduduk laki-laki 9.614 jiwa dan penduduk perempuan 9.655 jiwa. Jadi rasio jenis kelamin penduduk di Puskesmas Tepusen tahun 2022 sebesar 99.6. Itu berarti terdapat 99.6 jiwa penduduk laki-laki di antara 99.6 jiwa penduduk perempuan, angka beban tanggungan 44.

3. Komposisi Penduduk Menurut Kelompok Umur

Proyeksi jumlah penduduk di Puskesmas Tepusen Tahun 2022 sebesar 19.269 jiwa dengan komposisi menurut kelompok umur dan jenis kelamin seperti pada grafik 1.1.

Grafik 1.1 Komposisi Penduduk di Puskesmas Tepusen Menurut Kelompok Umur Tahun 2022



Sumber: Kantor Statistik Kabupaten Temanggung Tahun 2022

Grafik 1.1 menunjukkan proporsi terbesar penduduk pada umur lebih 65 tahun, sama seperti tahun sebelumnya. Untuk umur di bawahnya, penduduk laki-laki dan perempuan terbesar sama yaitu pada usia 5-9 tahun.

Komposisi menurut usia produktif (15-64 tahun) dapat dilihat pada tabel 1.1 berikut.

Tabel 1.1 Komposisi Penduduk Menurut Usia Produktif di Puskesmas Tepusen Tahun 2022

Kelompok Umur (Tahun)	Jumlah (jiwa)	Produktif (%)
0-14	4.237	22,45
15-64	13.371	69,50
65+	1.661	9,50

Sumber: Kantor Statistik Kabupaten Temanggung Tahun 2022

B. KEADAAN EKONOMI

Salah satu indikator penting yang terkait dengan distribusi penduduk menurut kelompok umur untuk mengetahui produktivitas penduduk adalah angka beban tanggungan (*Dependency Ratio*). Dependency ratio adalah angka yang menyatakan perbandingan antara banyaknya penduduk yang tidak produktif (umur <15 tahun dan >65 tahun) dengan banyaknya penduduk usia produktif.

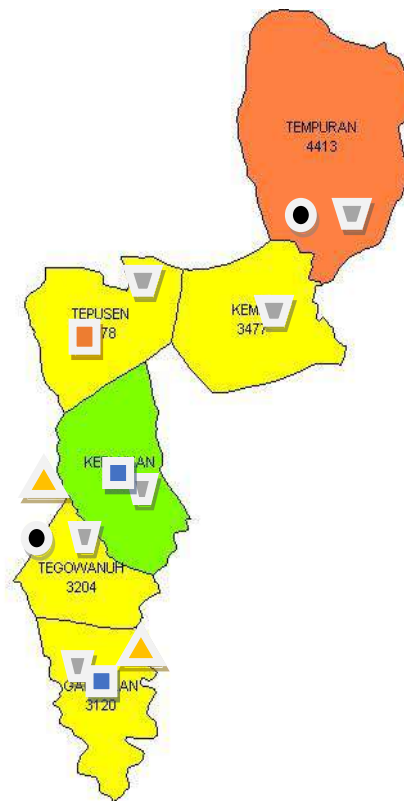
Pada tahun 2022 angka beban tanggungan di wilayah Puskesmas Tepusen sebesar 44% sama dengan tahun 2021 yang mencapai 44. Hal ini berarti bahwa 100 penduduk yang produktif di samping menanggung dirinya sendiri juga menanggung 56 orang yang tidak produktif.

C. KEADAAN PENDIDIKAN







Tingkat pendidikan berkaitan dengan daya serap untuk menerima informasi kesehatan serta kemampuan dalam berperan serta dalam pembangunan kesehatan.

Penduduk di wilayah Puskesmas Tepusen umur lebih 15 tahun yang memiliki ijazah SD sebesar 3.977 atau 26,5%. Memiliki ijazah SMP sederajat sebesar 2.930 atau 19,5%, memiliki ijazah SMA sederajat sebesar 1.924 atau 12,8 %. Lulusan Diploma I - III sebesar 110 atau 0,7%. Lulusan Diploma IV dan S1 sebesar 358 atau 2.4 %. Sisanya dengan presentase terbesar tidak memiliki ijazah SD sebesar 7.879 atau 52,4% Hal ini yang perlu mendapat perhatian agar di masa mendatang anak usia sekolah tetap dapat melanjutkan sekolah ke jenjang yang lebih tinggi.

Gambar 1.1 Peta Wilayah Kerja Puskesmas Tepusen



Keterangan :

- | | |
|--------------------------|---|
| 1. Puskesmas |  |
| 2. PKD |  |
| 3. Polindes |  |
| 4. Pustu |  |
| 5. Dokter praktek swasta |  |
| 6. Balai Desa |  |

D. INDEKS PEMBANGUNAN MANUSIA (IPM)

Jumlah penduduk miskin yang dilaporkan di wilayah kerja Puskesmas Tepusen tahun 2022 PBI APBN berjumlah 7,682, PBI APBD 727 jumlah 8,409, sedangkan pekerja penerima upah (PPU) berjumlah 916, pekerja bukan penerima upah (PBPU) berjumlah 215, bukan pekerja (BP) berjumlah 138, jumlah total peserta BPJS 9,678.

Sedangkan umur harapan hidup di Kabupaten Temanggung cenderung meningkat dari tahun ke tahun. Pada Tahun 2018 sebesar 75.40, pada Tahun 2019 sebesar 75.48, dan terus meningkat menjadi 75.64 pada Tahun 2022 (BPS Kabupaten Temanggung, 2022). Peningkatan UHH ini dipengaruhi oleh multifaktor, antara lain faktor kesehatan menjadi salah satu yang berperan penting di dalamnya.

BAB II

SARANA KESEHATAN

A. PUSAT KESEHATAN MASYARAKAT

Sarana kesehatan adalah fasilitas pelayanan kesehatan yang akan meliputi rumah sakit, puskesmas, puskesmas pembantu maupun UKBM (Upaya Kesehatan Berbasis Masyarakat) maupun fasilitas kesehatan yang lain seperti klinik pengobatan, dokter/bidan praktek mandiri. Keberadaan sarana kesehatan sangat mempengaruhi pelayanan kesehatan pada suatu masyarakat yang berpengaruh pula terhadap derajat kesehatan masyarakat. Sarana kesehatan yang ada di wilayah kerja Puskesmas Tepusen terdiri dari puskesmas, puskesmas pembantu, dokter/bidan praktek mandiri dan UKBM.

1. Pusat Kesehatan Masyarakat (Puskesmas)

Puskesmas adalah fasilitas pelayanan kesehatan yang menyelenggarakan upaya kesehatan masyarakat dan upaya kesehatan perorangan tingkat pertama yang lebih mengutamakan upaya promotif dan preventif untuk mencapai derajat kesehatan masyarakat yang setinggi-tingginya di wilayah kerjanya. Berdasarkan Peraturan menteri kesehatan nomor 43 tahun 2019, Puskesmas memiliki fungsi sebagai pusat pembangunan berwawasan kesehatan, pusat pemberdayaan masyarakat, pusat pelayanan kesehatan masyarakat primer dan pusat pelayanan kesehatan perorangan primer.

Wilayah kerja puskesmas meliputi wilayah kerja administratif yaitu di suatu wilayah kecamatan atau beberapa desa di suatu wilayah kecamatan. di setiap kecamatan minimal ada satu puskesmas. Untuk kecamatan Kaloran ada 2 puskesmas dengan keseluruhan 14 desa. Salah satunya Puskesmas Tepusen yang memiliki wilayah 6 desa binaan. Puskesmas Tepusen berada di Desa Tepusen Kecamatan Kaloran. Berdasarkan SK Bupati Temanggung Tahun 2019 Puskesmas Tepusen termasuk kategori Puskesmas pedesaan.

2. Puskesmas Pembantu (Pustu)

Pustu merupakan kepanjangan tangan dari puskesmas. Pustu didirikan di suatu wilayah desa yang jauh dari puskesmas utama. dengan adanya pustu diharapkan jangkauan masyarakat ke sarana pelayanan kesehatan akan lebih mudah karena lebih dekat. di wilayah kerja Puskesmas Tepusen ada 2 puskesmas pembantu yaitu Pustu Tempuran yang berada di Desa Tempuran dan Pustu Tegowanuh yang berada di Desa Tegowanuh.

B. UPAYA KESEHATAN BERSUMBER MASYARAKAT (UKBM)

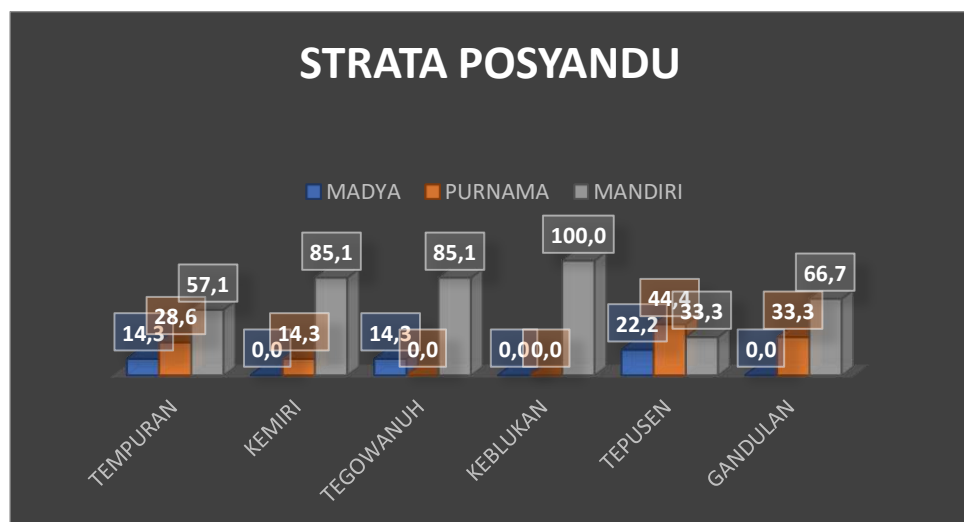
UKBM mencerminkan kesadaran dan peran serta masyarakat dalam mewujudkan masyarakat sehat. Dengan adanya UKBM penduduk di suatu desa dapat lebih mudah mengakses pelayanan kesehatan, melaksanakan surveilans berbasis masyarakat (pemantauan penyakit, kesehatan ibu dan anak, gizi, lingkungan serta perilaku), kedaruratan kesehatan dan penanggulangan bencana, serta penyehatan lingkungan sehingga masyarakat menerapkan perilaku hidup bersih dan sehat.

Bentuk UKBM antara lain poliklinik kesehatan desa (PKD), Pos Obat Desa (POD), Pos Pembinaan Terpadu (Posbindu) dan posyandu (Pos Pelayanan Terpadu). Di wilayah kerja Puskesmas Tepusen sampai dengan saat ini ada 2 PKD dan 2 POD yaitu PKD Gandulan yang berada di Desa Gandulan dan PKD Keblukan yang berada di Desa Keblukan serta 2 POD di dua desa tersebut. Untuk Posbindu sudah terbentuk di semua desa, jadi ada 6 Posbindu.

1. POSYANDU

Posyandu merupakan salah satu bentuk UKBM yang dikelola dan diselenggarakan dari, oleh, untuk dan bersama masyarakat, Sampai dengan tahun 2022, di wilayah kerja Puskesmas Tepusen ada 40 Posyandu yang tersebar di 6 desa. dari 40 Posyandu strata mandiri, 67,5 % dengan strata purnama, 22,5% strata madya 10%. Grafik 2.1 menggambarkan strata Posyandu per desa.

Grafik 2.1 Strata Posyandu per Desa di Puskesmas Tepusen Tahun 2022



Sumber: Program Promkes Puskesmas Tepusen Tahun 2022
DOKTER/BIDAN PRAKTEK MANDIRI

Pada tahun 2022, di wilayah kerja Puskesmas Tepusen ada 2 dokter praktek mandiri yang berada di Desa Tegowanuh dan Desa Gandulan. Sedangkan bidan praktek mandiri ada 2 selain bidan di desa. Bidan praktek

mandiri berada di Desa Kemiri dan Desa Tepusen.

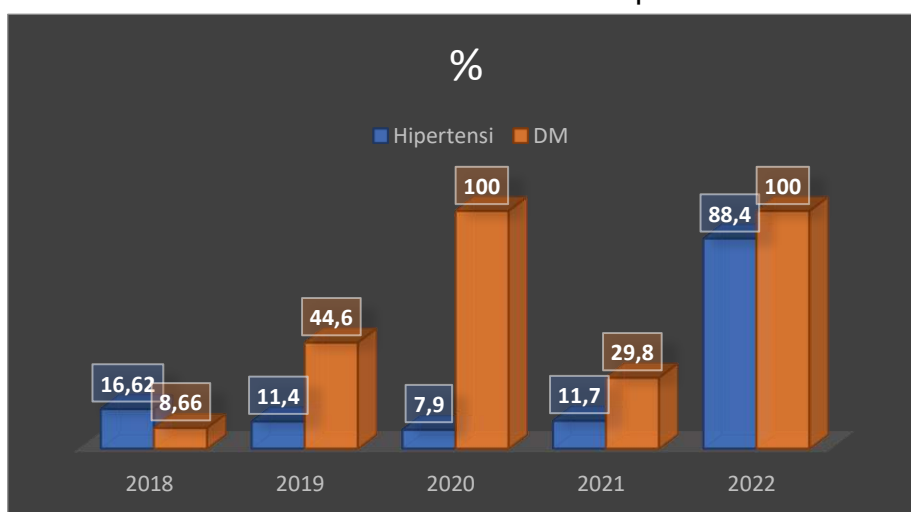
2. Pos Pembina Terpadu Penyakit Tidak Menular (Posbindu PTM)

a. Hipertensi/HT dan Diabetes Mellitus/DM

Penyakit hipertensi dan DM masih menduduki proporsi terbesar dari seluruh PTM yang lain seperti jantung, stroke, penyakit paru kronik.

Pada tahun 2022 di Puskesmas Tepusen penderita hipertensi yang mendapat pelayanan sesuai standar jumlah 4.716 atau 88,4%, Mengalami peningkatan dari tahun 2021 yang sebesar 68,7%, Berbeda dengan penderita DM yang mendapat pelayanan sesuai standar jumlah 277 atau 100%. Bila pada tahun 2021 mencapai 29,8%, maka tahun 2022 meningkat mencapai 100%. hipertensi masih sangat jauh di bawah target yang 100%. Perlu ditingkatkan kegiatan untuk penjangkaran penderita hipertensi baik melalui Posbindu maupun Posyandu Lansia. Serta peningkatan kesadaran penderita maupun keluarga untuk pemeriksaan dan pengobatan rutin ke sarana pelayanan kesehatan, rendahnya Capaian disebabkan karena pandemi Covid-19 kegiatan Posyandu Lansia maupun Posbindu banyak yang tertunda pelaksanaannya, namun ditahun 2022 berangsur-angsur membaik dari pelaksanaan Kegiatan maupun kesadaran masyarakat ke pelayanan kesehatan.

Grafik 2.2 Cakupan penderita HT dan DM yang mendapat pelayanan kesehatan sesuai standar di Puskesmas Tepusen Tahun 2018-2022



Sumber: Program P2PTM Puskesmas Tepusen Tahun 2022

BAB III
SUMBER DAYA MANUSIA KESEHATAN

Sumberdaya kesehatan merupakan salah satu faktor pendukung dalam penyediaan pelayanan kesehatan yang berkualitas. Sumberdaya kesehatan yang dimaksud meliputi keadaan sarana kesehatan, tenaga kesehatan dan pembiayaan kesehatan di Puskesmas Tepusen.

A. JUMLAH TENAGA KESEHATAN

Dalam rangka pembangunan kesehatan diperlukan sumberdaya manusia kesehatan yang mencukupi baik dalam jumlah, jenis dan kualitas, serta distribusi harus merata dan adil. Termasuk sumberdaya manusia kesehatan adalah kelompok tenaga kesehatan yang terdiri dari tenaga medis, tenaga kefarmasian, tenaga keperawatan dan kebidanan, tenaga kesehatan masyarakat, tenaga kesehatan lingkungan, tenaga gizi, analis kesehatan, tenaga keterampilan fisik dan tenaga keteknisan medis.

B. DISTRIBUSI SEMBILAN TENAGA KESEHATAN STRATEGIS DI PUSKESMAS

Puskesmas Tepusen adalah Puskesmas Non Rawat Inap terletak dikawasan perdesaan sesuai dengan peraturan pemerintah kabupaten temanggung tahun 2019 dan terletak di Kecamatan Kaloran Kabupaten Temanggung.

**JUMLAH SUMBER DAYA MANUSIA PUSKESMAS TEPUSEN
TAHUN 2022**

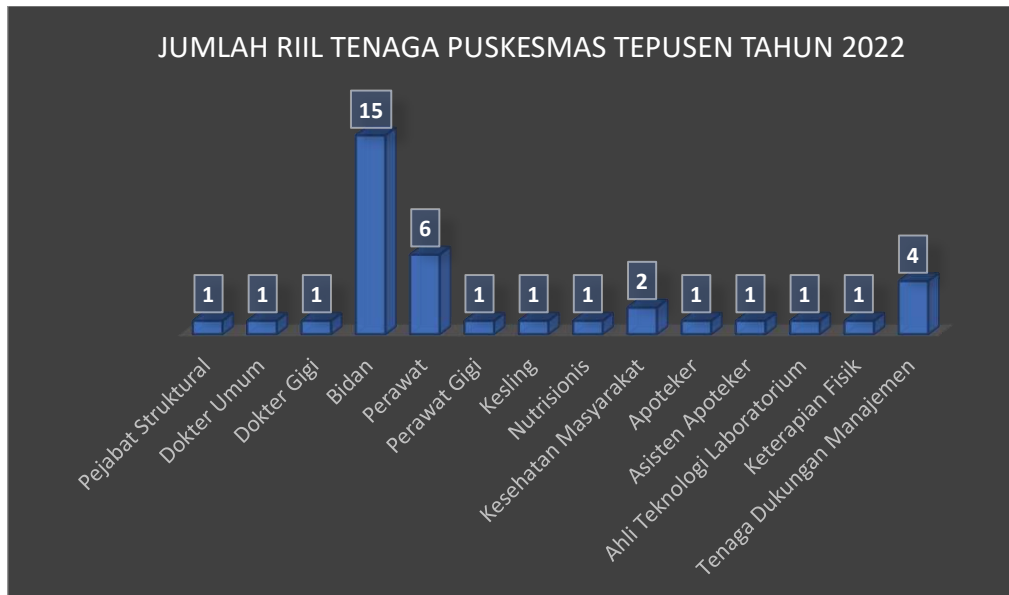
NO	JENIS TENAGA	STANDAR PMK 43 TAHUN 2019 PUSKESMAS PEDESAAN NON RAWAT INAP	JUMLAH TENAGA RIIL		KESENJANGAN
			PNS	NON PNS	
TENAGA KESEHATAN					
1	dokter dan / dokter layanan primer	1	1	0	0
2	dokter Gigi	1	1	0	0
3	Perawat	5	5	1	+1
4	Perawat Gigi		1	0	0
5	Bidan	4	10	0	+6
6	Tenaga Kesehatan Masyarakat	2	2	0	0
7	Tenaga Sanitasi	1	1		0

	Lingkungan				
8	Nutrisionis	1	1		0
9	Tenaga Apoteker dan atau Tenaga Kefarmasian	1	2		0
10	Ahli Teknologi Laboratorium Medik	1	1		0
11	Keterampilan Fisik	0	1		0
	TENAGA NON KESEHATAN				
12	Tenaga Sistem Informasi Kesehatan	1	0	0	-1
13	Tenaga Administrasi keuangan	1	1	0	0
14	Tenaga Ketatausahaan	1	1	0	0
15	Pekarya	1	0	0	0
	JUMLAH	21	27	1	8

C. RASIO TENAGA KESEHATAN

Jenis tenaga kesehatan di Puskesmas Tepusen pada tahun 2022 meliputi tenaga medis, keperawatan, kebidanan, kesehatan lingkungan, gizi, analis kesehatan dan tenaga promosi kesehatan. Tenaga medis ada 2 yaitu 1 dokter umum, 1 dokter gigi yang salah satunya merangkap Kepala Puskesmas. Tenaga perawat ada 7 (1 diantaranya adalah perawat gigi), 15 tenaga bidan, 1 tenaga kesehatan lingkungan, 1 tenaga gizi, 1 tenaga analis laboratorium, 1 tenaga asisten apoteker, 1 tenaga apoteker, 1 tenaga promosi kesehatan, 1 tenaga kesehatan masyarakat. Tenaga yang belum ada di Puskesmas Tepusen adalah tenaga sistem informasi kesehatan, bidan desa terdiri dari Desa Gandulan, Desa Tepusen, Desa Kemiri, perawat dipustu tegowanuh dan pustu tempuran.

Grafik 3.1 Rasio Jumlah Tenaga Kesehatan



Sumber: Kepegawaian SISDMK Tahun 2022

BAB IV PEMBIAYAAN KESEHATAN

Salah satu komponen sumber daya yang diperlukan dalam menyelenggarakan pembangunan kesehatan adalah pembiayaan kesehatan. Pembiayaan kesehatan bertujuan untuk penyediaan pembiayaan dalam melaksanakan kegiatan pembangunan kesehatan yang berkesinambungan dengan jumlah yang mencukupi, teralokasi secara adil dan termanfaatkan.

A. PERSENTASI ANGGARAN KESEHATAN DALAM APBD

Mulai tahun 2018 Puskesmas Tepusen telah menjadi Badan Layanan Umum Daerah (BLUD). Pembiayaan kesehatan di Puskesmas Tepusen tahun ini bersumber dari pemerintah maupun masyarakat serta Silpa tahun 2022. dari pemerintah ada dari Jaminan Kesehatan Nasional (JKN), Anggaran Pendapatan dan Belanja Daerah (APBD) bidang kesehatan dan Anggaran Pendapatan dan Belanja Nasional (APBN). Dana dari JKN ada 2 macam yaitu kapitasi dan non kapitasi. Dana dari APBD berupa dana untuk masyarakat kurang mampu yang mendapatkan pelayanan di Puskesmas, sedangkan dana dari APBN berupa dana alokasi khusus (DAK) bidang kesehatan yaitu Bantuan Operasional Kesehatan (BOK) dan dana Jampersal (jaminan persalinan). Table 4.1 menunjukkan penerimaan Pembiayaan di Puskesmas Tepusen selama tahun 2022.

Tabel 4.1 Penerimaan Pembiayaan BLUD Puskesmas Tepusen Tahun 2022

No	Jenis Pendapatan	Pendapatan Diterima (Rp)
Pendapatan BLUD		
1	Pendapatan dari pelayanan yang bersumber dari masyarakat	RP. 144.525.500
2	Pendapatan dari pelayanan yang ditanggung Pemerintah Daerah (APBD)	RP. 10.300.000
3	Pendapatan dari pelayanan non kapitasi	RP. 107.967.000
4	Pendapatan dari Kapitasi JKN	RP. 559.211.750
5	Pendapatan dari lain-lain pendapatan BLUD Puskesmas yang sah	RP. 367.401
6	Silpa tahun 2022	RP. 41.172.580
DAK Non fisik (BOK)		RP. 342.085.720
JUMLAH		RP. 1.205.629.951

Sumber: PPK Puskesmas Tepusen tahun 2022

Meskipun telah menjadi BLUD, namun Puskesmas masih menerima bantuan dana dari pemerintah baik pusat maupun daerah. dengan bantuan tersebut diharapkan puskesmas dapat meningkatkan kualitas manajemen puskesmas, kualitas pelayanan, meningkatkan upaya untuk menggerakkan potensi masyarakat di bidang kesehatan dan meningkatkan cakupan pelayanan kesehatan terutama yang bersifat promotif dan preventif.

B. JAMINAN KESEHATAN NASIONAL / BPJS

Peserta BPJS di wilayah kerja Puskesmas Tepusen tahun 2022 PBI APBN berjumlah 7,682, PBI APBD 727 jumlah 8,409, sedangkan pekerja penerima upah (PPU) berjumlah 916, pekerja bukan penerima upah (PBPU) berjumlah 215, bukan pekerja (BP) berjumlah 138, jumlah total peserta BPJS 9,678.

C. DANA DESA

Salah satu komponen sumber daya yang diperlukan dalam menyelenggarakan pembangunan kesehatan adalah pembiayaan kesehatan. Pembiayaan kesehatan bertujuan untuk penyediaan pembiayaan dalam melaksanakan kegiatan pembangunan kesehatan yang berkesinambungan dengan jumlah yang mencukupi, teralokasi secara adil dan termanfaatkan.

BAB V

KESEHATAN KELUARGA

Dalam rangka mewujudkan derajat kesehatan masyarakat yang setinggi-tingginya, Puskesmas melakukan berbagai upaya kesehatan. Upaya Kesehatan Puskesmas meliputi Upaya Kesehatan Perorangan (UKP) serta Upaya Kesehatan Masyarakat (UKM). Upaya kesehatan yang dilakukan baik UKP maupun UKM meliputi berbagai program sesuai yang diamanatkan pada Puskesmas.

A. KESEHATAN IBU

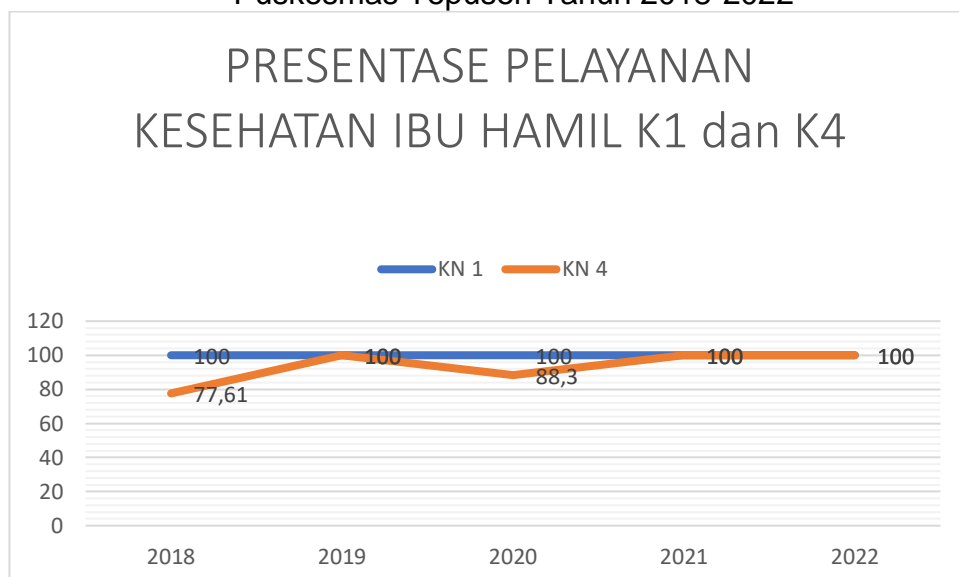
1. Pelayanan Kesehatan Ibu Hamil

Pelayanan kesehatan ibu hamil digambarkan dari pemberian pelayanan kesehatan kepada ibu dalam masa kehamilan atau yang lebih dikenal dengan ANC (Ante Natal Care). ANC sesuai standar minimal 4 kali selama satu masa kehamilan dengan frekuensi minimal 1 kali pada trimester I, 1 kali pada trimester II, dan 2 kali pada trimester III.

Penilaian capaian pelayanan kesehatan ibu hamil menggunakan indikator cakupan K1 dan K4. K1 adalah jumlah ibu hamil yang memperoleh pelayanan ANC pertama kali oleh tenaga kesehatan, atau ibu hamil baru. K4 adalah jumlah ibu hamil yang telah memperoleh pelayanan ANC sesuai standar minimal yang telah ditetapkan. Indikator tersebut memperlihatkan akses pelayanan kesehatan terhadap ibu hamil dan menggambarkan tingkat kepatuhan ibu hamil dalam memeriksakan kehamilannya ke tenaga kesehatan.

Grafik 5.1 menunjukkan cakupan K1 dan K4 di wilayah Puskesmas Tepusen dalam kurun waktu 5 tahun terakhir yaitu tahun 2018-2022. Pada grafik 5.1 terlihat cakupan K1 sudah baik, mencapai 100% dalam lima tahun terakhir. Untuk cakupan K4 tahun 2022, mencapai 100% mengalami peningkatan dibandingkan tahun 2021, mencapai 88,3%. Hal ini menunjukkan peningkatan pelayanan kesehatan kepada ibu hamil, disebabkan beberapa faktor yang sangat mempengaruhi, walaupun adanya pandemi covid-19, kesadaran masyarakat terhadap pelayanan kesehatan ibu hamil meningkat.

Grafik 5.1 Cakupan Pelayanan Kesehatan Ibu Hamil K1 dan K4 di Puskesmas Tepusen Tahun 2018-2022



Sumber: Program Kesehatan Ibu Puskesmas Tepusen Tahun 2022

Grafik 5.1 menunjukkan cakupan K4 Puskesmas Tepusen cenderung meningkat dari tahun 2018, tahun 2018 K4 meskipun belum mencapai 100%. Pada tahun 2018 terjadi penurunan kemudian naik lagi pada tahun 2019 mencapai 100%, dan terjadi penurunan di tahun 2020 tercapai 88.3%, kemudian naik lagi pada tahun 2021 mencapai 100%, dan pada tahun 2022 mencapai target yaitu 100%.

2. Pelayanan Kesehatan Ibu Bersalin

Pencapaian upaya kesehatan ibu bersalin diukur berdasarkan prosentase persalinan yang ditolong oleh tenaga kesehatan terlatih. Tenaga kesehatan terlatih meliputi dokter spesialis kebidanan dan kandungan (SpOG), dokter umum dan bidan. Sedangkan pertolongan persalinan adalah pelayanan pada ibu yang bersalin/melahirkan dimulai dari kala I sampai dengan kala IV persalinan.

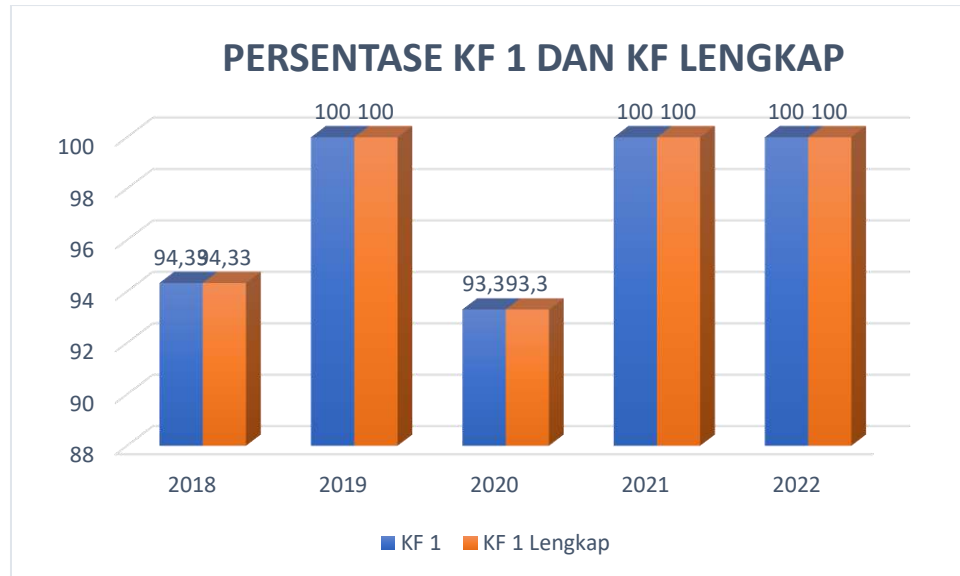
Selama lima tahun terakhir semua persalinan di wilayah kerja Puskesmas Tepusen telah ditolong oleh tenaga terlatih sehingga capaian 100% untuk semua desa.

3. Pelayanan Kesehatan Ibu Nifas

Masa nifas merupakan masa setelah persalinan, yaitu dihitung dari 6 jam sampai dengan 42 hari setelah persalinan. Pelayanan kesehatan ibu nifas (KF) adalah pelayanan kesehatan yang diberikan kepada ibu nifas sesuai standar, yaitu minimal 3 kali sesuai jadwal yang dianjurkan: 1 kali pada 6 jam – 3 hari pasca persalinan (KF 1), 1 kali pada hari ke 4 – hari ke 28 pasca persalinan (KF 2), dan 1 kali pada hari ke 29 – hari 42 pasca persalinan (KF 3). Keberhasilan upaya kesehatan ibu nifas dinilai dari cakupan KF 3.

Cakupan KF 3 di Puskesmas Tepusen selama lima tahun terakhir dapat dilihat pada grafik 5.2 berikut.

Grafik 5.2 Cakupan KF 3 dan KF Lengkap di Puskesmas Tepusen Tahun 2018-2022



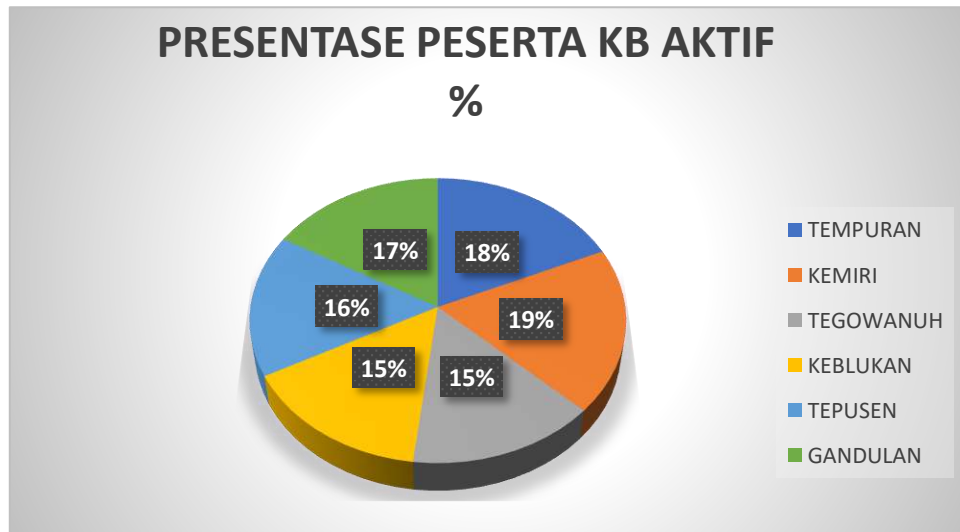
Sumber: Program Kesehatan Ibu Puskesmas Tepusen Tahun 2022

Grafik 5.2 memperlihatkan tren penurunan cakupan KF 3 pada tahun 2018 dibandingkan tahun sebelumnya, kemudian naik pada tahun 2019 lalu turun lagi di tahun 2020 dan naik lagi pada tahun 2021 yang mencapai 100%, dan naik lagi pada tahun 2022 yang mencapai 100%, tercapai sesuai target.

4. Pelayanan Keluarga Berencana

Program Keluarga Berencana (KB) dilakukan diantaranya dalam rangka mengatur jarak dan jumlah kelahiran, dengan menggunakan metode kontrasepsi tertentu. Sasaran program KB adalah Pasangan Usia Subur (PUS) baik wanita ataupun suami. Diutamakan bila PUS dengan wanita yang berada pada usia antara 15-49 tahun. Keberhasilan pelayanan KB dilihat dari cakupan peserta KB aktif dibandingkan keseluruhan jumlah PUS di suatu wilayah. Bisa juga dilihat dari cakupan KB baru atau KB pasca persalinan. Gambaran peserta KB aktif di wilayah Puskesmas Tepusen tahun 2022 dapat dilihat pada grafik 5.3 berikut.

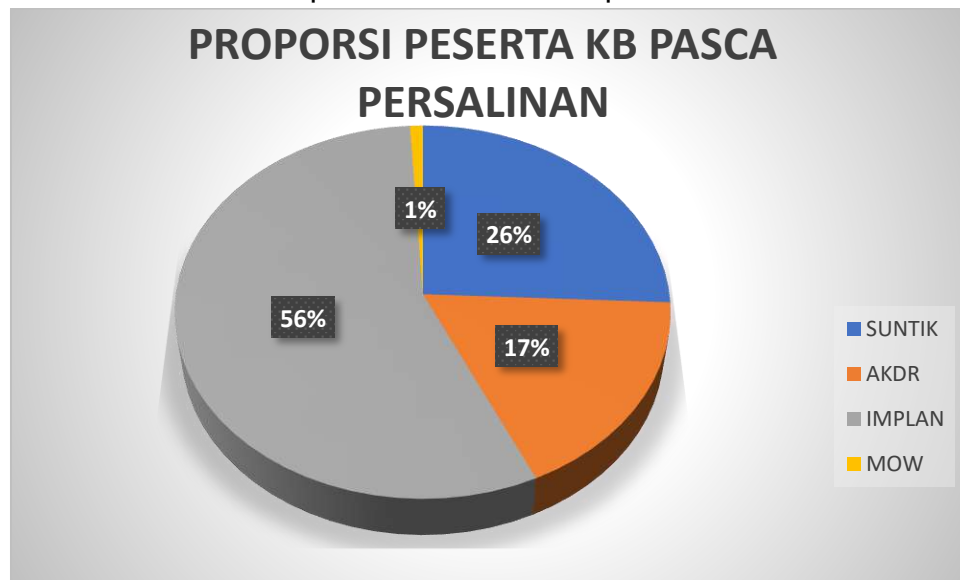
Grafik 5.3 Cakupan Peserta KB Aktif di Puskesmas Tepusen tahun 2022



Sumber: Program KB Puskesmas Tepusen Tahun 2022

Penggunaan alat kontrasepsi atau KB pasca persalinan bisa digambarkan dan dilihat per alat kontrasepsi pada gambar selanjutnya di bawah ini.

Grafik 5.4 Proporsi Peserta KB Pasca Persalinan Menurut Jenis Kontrasepsi di Puskesmas Tepusen Tahun 2022



Sumber: Program KB Puskesmas Tepusen Tahun 2022

Dari grafik 5.4 dapat dilihat proporsi terbesar KB pasca persalinan adalah Implan. Kontrasepsi yang diminati terbesar kedua adalah Suntik. Sedangkan O.Pil dan MOP 0.

B. KESEHATAN ANAK

Upaya pemeliharaan kesehatan anak dilakukan sejak janin dalam kandungan, proses kelahiran, dan setelah lahir sampai usia 18 tahun. dengan

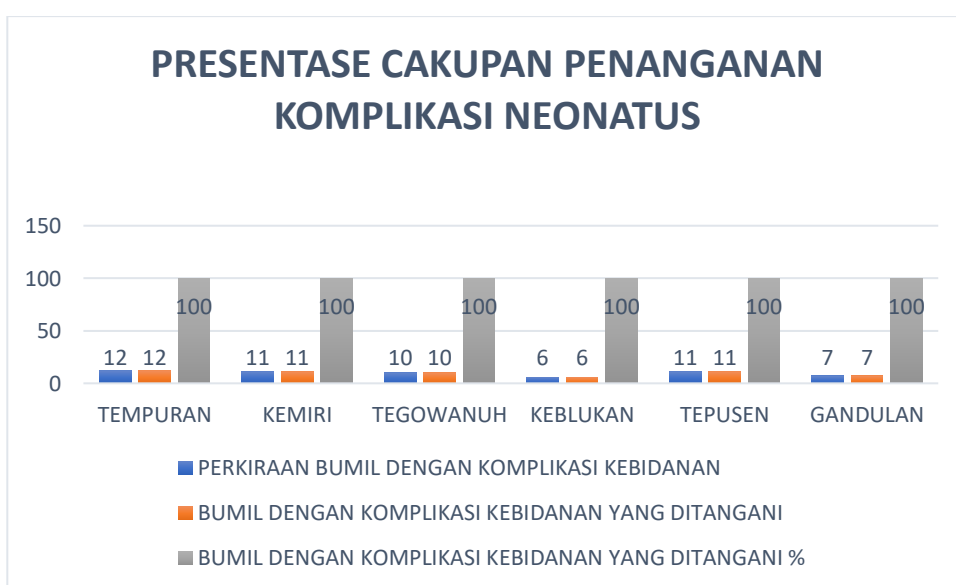
upaya tersebut diharapkan mampu menurunkan angka kematian maupun angka kesakitan pada anak.

Indikator yang dapat menerangkan upaya kesehatan anak antara lain penanganan komplikasi neonatal, pelayanan kesehatan neonatal, pelayanan kesehatan bayi, pemberian ASI eksklusif, pemberian vitamin A, penimbangan balita di Posyandu, imunisasi dasar, pelayanan kesehatan balita serta pelayanan kesehatan pada siswa SD/ sederajat, pelayanan Kesehatan Bayi yang mendapatkan pelayanan sesuai standar mencapai 100%, Cakupan Desa/Kelurahan Universal Child Immunization (Uci) Menurut Kecamatan Kaloran Puskesmas Tepusen 100% Uci.

1. Penanganan Komplikasi Neonatal

Penanganan komplikasi pada neonatal adalah penanganan sesuai standar terhadap neonatal yang sakit, neonatal dengan kelainan maupun neonatal dengan kegawatdaruratan yang diberikan oleh tenaga kesehatan terlatih baik di rumah, sarana pelayanan kesehatan maupun sarana pelayanan kesehatan rujukan.

Grafik 5.5 Cakupan Penanganan Komplikasi Neonatus per Desa di Puskesmas Tepusen Tahun 2022



Sumber: Program Kesehatan Anak Puskesmas Tepusen Tahun 2022

Capaian cakupan penanganan komplikasi neonatus di semua desa di wilayah Puskesmas Tepusen mencapai 100%, Hal itu menggambarkan bahwa neonatus dengan komplikasi cukup tinggi. Tetapi hal itu juga dapat disebabkan karena target sasaran hanya 20% dari keseluruhan neonatus. Meskipun neonatus dengan komplikasi di Puskesmas Tepusen cukup tinggi, tetapi semua telah ditangani sesuai standar, jumlah kematian neonatal, post neonatal, bayi, dan balita menurut jenis kelamin, kecamatan kaloran

puskesmas tepusen 4 balita atau 16,8%, jumlah kematian neonatal dan post neonatal menurut penyebab utama, kecamatan kaloran puskesmas tepusen BBLR 2 bayi, Kelainan Kongenital 1 bayi dan Kelainan Kongenital Jantung 1 bayi.

2. Pelayanan Kesehatan Neonatal (KN)

Telah dijelaskan bahwa neonatus merupakan kelompok rentan atau memiliki resiko tinggi untuk terjadinya gangguan kesehatan. Maka pada masa ini perlu mendapatkan pelayanan kesehatan yang sesuai standar. KN yang sesuai standar dilakukan tiga kali. KN 1 pada usia 6-48 jam, KN 2 pada usia 3-7 hari, KN 3 pada usia 8-28 hari. Indikator utama KN adalah KN 1. Tahun 2022 semua neonatal di wilayah kerja Puskesmas Tepusen telah mendapatkan KN 1 sesuai standar atau capaian cakupan 100 %. Sedangkan KN 100%.

3. Pelayanan Kesehatan Bayi

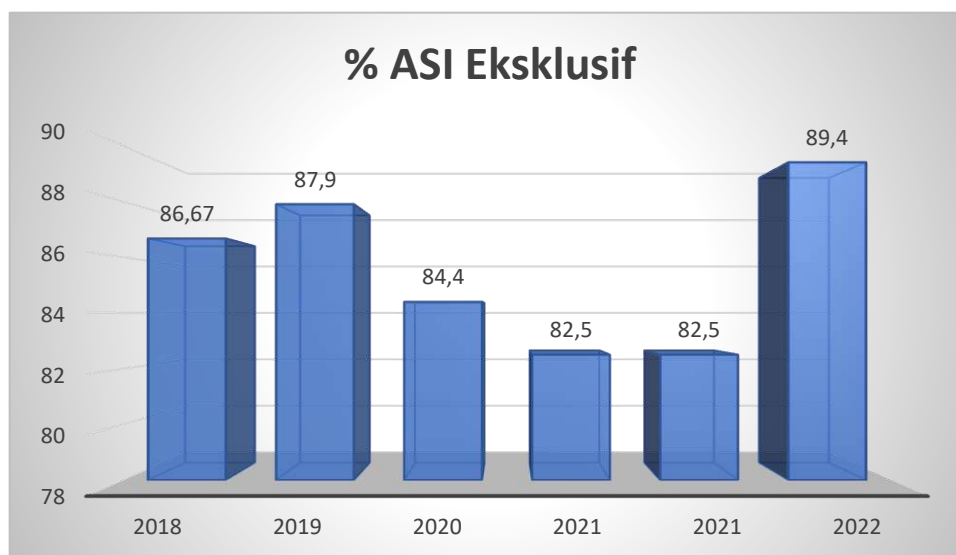
Pelayanan kesehatan bayi merupakan salah satu indikator ukuran keberhasilan upaya peningkatan kesehatan bayi dan balita. Pelayanan ini terdiri dari penimbangan berat badan, pemberian imunisasi dasar, stimulasi deteksi dan intervensi dini tumbuh kembang, pemberian vitamin A. Cakupan pelayanan kesehatan bayi di Puskesmas Tepusen tahun 2022 telah mencapai 100% semua bayi sudah mendapatkan pelayanan yang sesuai standar.

C. GIZI

1. Inisiasi Menyusui Dini dan Pemberian Asi Eksklusif

Pemberian ASI eksklusif yaitu hanya memberikan ASI saja pada bayi usia 0-6 bulan tanpa tambahan makanan atau minuman lain selain obat. ASI mengandung antibodi tinggi sehingga pemberian ASI eksklusif diharapkan dapat menurunkan angka kesakitan dan mengurangi resiko kematian pada bayi. Tren cakupan ASI eksklusif Puskesmas Tepusen tahun 2018-2022 dapat dilihat pada grafik 5.6. Cakupan ASI eksklusif rata-rata sudah memenuhi target yaitu 80%, di tahun 2022 tercapai 89,4%, trennya naik turun dari tahun 2018 sampai dengan tahun 2022 disebabkan rata-rata Ibu sebagai pekerja di swasta maupun di tempat lain sehingga mempengaruhi Asi Eklusif, ini perlu perhatian khusus dan perlu kebijakan dari pemerintah.

Grafik 5.6. Tren Cakupan ASI Eksklusif di Puskesmas Tepusen Tahun 2018-2022



Sumber: Laporan Program Gizi Puskesmas Tepusen Tahun 2022

2. Pemberian Kapsul Vitamin A

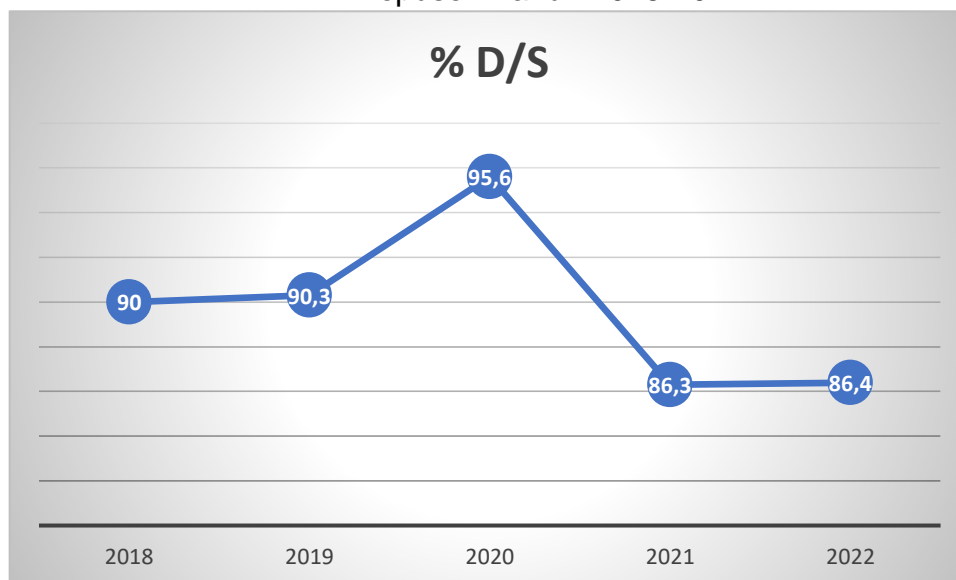
Vitamin A dosis tinggi diberikan dua kali dalam setahun kepada bayi 6-11 bulan dosis 100.000 SI dan pada balita usia 1-5 tahun dosis 200.000 SI. Pemberian vitamin A dilakukan secara serentak pada bulan Pebruari dan Agustus.

Pemberian kapsul vitamin A dilakukan dalam rangka mencegah dan menurunkan prevalensi kekurangan vitamin A pada balita seperti rabun senja dan untuk membantu melawan penyakit. Pada tahun 2018- 2022 semua balita usia 6 sampai 59 bulan di wilayah kerja Puskesmas Tepusen telah mendapat kapsul vitamin A yaitu cakupan 100%.

3. Penimbangan Balita (D/S)

Cakupan D/S adalah jumlah balita yang ditimbang (D) dibagi jumlah seluruh balita (S) yang ada di suatu wilayah tertentu dalam kurun waktu tertentu. Semakin banyak balita yang ditimbang maka akan semakin mudah mendeteksi bila ada balita dengan gizi kurang atau gizi buruk. Semakin cepat terdeteksi diharapkan akan semakin cepat dilakukan penanganan serta upaya penanggulangannya. Cakupan D/S juga bisa menggambarkan besarnya kesadaran masyarakat untuk menimbang balitanya.

Grafik 5.7 Tren Cakupan Penimbangan Balita (D/S) di Puskesmas Tepusen Tahun 2018-2022



Sumber: Program Gizi Puskesmas Tepusen Tahun 2022

Cakupan D/S tahun 2022 tercapai 86,4% di Puskesmas Tepusen dibanding tahun lalu lebih tinggi terjadi peningkatan Kegiatan penimbangan

4. Pelayanan Kesehatan Anak Balita

Pelayanan kesehatan anak balita adalah setiap anak usia 12-59 bulan yang memperoleh pemantauan pertumbuhan minimal 8 kali dalam satu tahun serta memperoleh vitamin A 2 kali dalam setahun. Pemantauan pertumbuhan dilakukan melalui penimbangan berat badan baik di Posyandu, TK, Paud, sarana pelayanan kesehatan, dan lainnya serta tercatat di kohort anak balita.

Cakupan pelayanan anak balita dilayani sditk di Puskesmas Tepusen tahun 2022 mencapai 100 %, mengalami peningkatan dari tahun 2021 yang tercapai sebesar 28,3%. dampak dari pandemic Covid-19 banyak ibu balita yang takut datang ke Puskesmas dan mulai tahun 2022 ibu balita sudah tidak takut datang ke Puskesmas sehingga balita sudah mendapat pelayanan sesuai standar, balita yang dilayani MTBS tahun 2022 sebesar 74,39%,sedangkan balita memiliki buku kia sebesar 100%.

5. Pelayanan Kesehatan pada Siswa SD/Sederajat

Pelayanan kesehatan pada siswa SD/sederajat dinilai dari cakupan penjangkaran kesehatan siswa SD/sederajat. Penjangkaran kesehatan siswa SD/sederajat adaah pemeriksaan kesehatan terhadap siswa kelas I SD/MI yang meliputi pengukuran tinggi badan, berat badan, pemeriksaan ketajaman mata, ketajaman pendengaran, kesehatan gigi, kelainan mental emosional dan kebugaran jasmani.

Selama lima tahun berturut-turut dari tahun 2018-2022 cakupan

penjaringan kesehatan siswa SD/MI di wilayah kerja Puskesmas Tepusen mencapai 100%. Hal itu berarti semua siswa baru di wilayah kerja Puskesmas Tepusen telah mendapatkan pelayanan kesehatan yang sesuai standar.

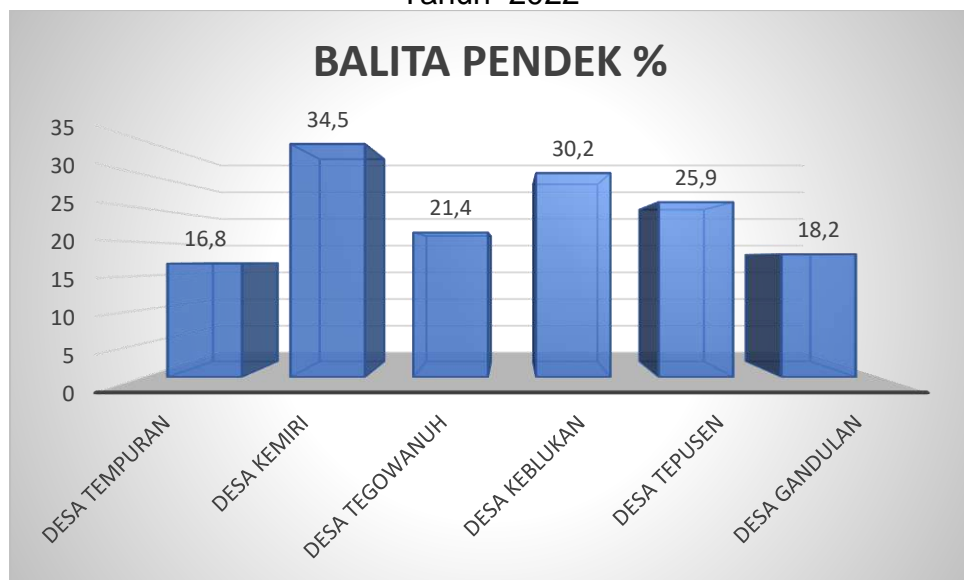
a. Balita Gizi Kurang (BB/U)

Menggambarkan keadaan Balita (0-59 bulan) dengan berat badan menurut umur dibawah standar normal yang ditetapkan. Tahun 2022 di wilayah Puskesmas Tepusen, balita berat badan kurang (BB/U) 98 balita atau 8,6% balita gizi kurang dari seluruh balita yang ditimbang.

b. Balita Pendek (TB/U)

Menggambarkan keadaan Balita dengan tinggi badan di bawah standar normal dari yang seharusnya, menurut umur. Balita pendek di wilayah Puskesmas Tepusen pada tahun 2022 sebesar 274 balita atau 24 %.

Grafik 5.8 Cakupan Balita Pendek per Desa di Puskesmas Tepusen Tahun 2022



Sumber: Program Gizi Puskesmas Tepusen tahun 2022

c. Balita Kurus/Buruk (BB/TB)

Balita kurus diukur dari berat badan dibanding tinggi badannya. Bila di bawah normal dikategorikan sebagai balita kurus/buruk. Dari seluruh Balita yang ditimbang, tahun 2022 di wilayah Puskesmas Tepusen ada 0% balita kurus/buruk.

d. Calon Pengantin (Catin)

Catin mendapatkan Layanan Kesehatan Menurut Jenis Kelamin, Kecamatan Kaloran Puskesmas Tepusen.

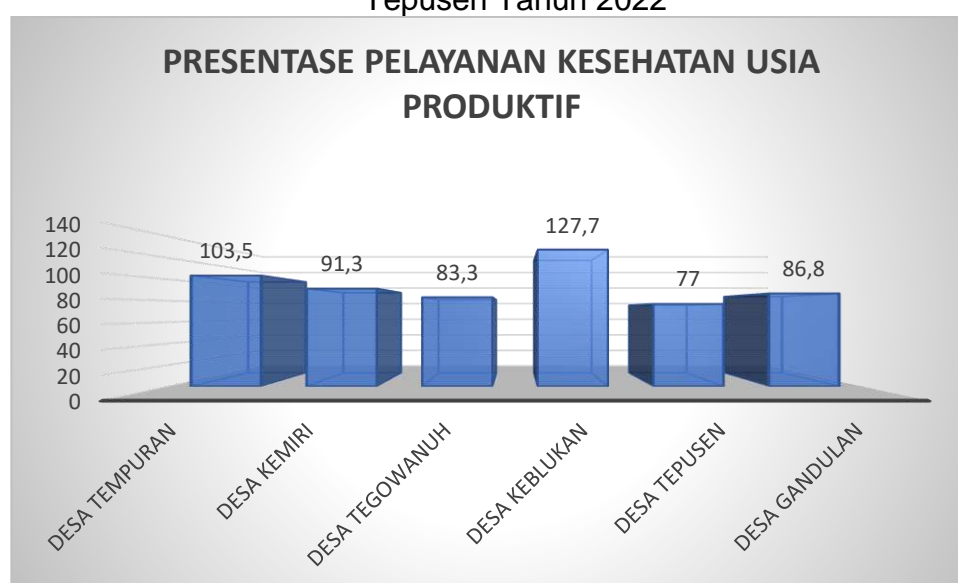
Catin Mendapatkan Layanan Kesehatan di wilayah kerja Puskesmas Tepusen Tahun 2022 adalah 266 Orang atau 100%, catin perempuan anemia 4 orang atau 3% sedangkan catin perempuan gizi kurang 0%

D. KESEHATAN USIA LANJUT

1. Pelayanan Kesehatan Usia Produktif

Pelayanan kesehatan usia produktif adalah pelayanan kesehatan pada penduduk usia 15 sampai 59 tahun, yang mendapat pelayanan skrining kesehatan sesuai standar. Cakupan pelayanan kesehatan pada usia produktif di Puskesmas Tepusen pada tahun 2022 mendapat pelayanan skrining kesehatan sesuai standar mencapai 91,5 % meningkat dibanding tahun 2021 yang mencapai 36,5%. Masih sangat jauh dari target yang ditetapkan yaitu 100%. Hal ini dikarenakan masih banyak sasaran yaitu penduduk usia produktif yang kurang kesadarannya untuk memeriksakan kesehatannya. menjadi pekerjaan rumah untuk Puskesmas Tepusen agar lebih gencar melakukan promosi kepada masyarakat agar mau memeriksakan kesehatannya secara rutin. Capaian pelayanan kesehatan usia produktif per desa dapat dilihat pada grafik 5.9 berikut.

Grafik 5.9 Pelayanan Kesehatan Usia Produktif per Desa di Puskesmas Tepusen Tahun 2022



Sumber: Programer Lansia Puskesmas Tepusen Tahun 2022

2. Pelayanan Kesehatan Usia Lanjut (> 60 tahun)

Usia lanjut membutuhkan perhatian lebih untuk menjaga kesehatannya. Maka perlu diberikan pelayanan kesehatan yang sesuai standar. Cakupan pelayanan kesehatan usia lanjut di Puskesmas Tepusen

tahun 2022 mencapai 99,4%. Menurun disbanding tahun 2021 mencapai 99,5% usia lanjut telah mendapat pelayanan sesuai standar. Maka diharapkan derajat kesehatan dan umur harapan hidup juga semakin meningkat Penurunan kunjungan ini di sebabkan adanya pandemi Covid-19 Masyarakat takut ke Pelayanan Kesehatan namun demikian di tahun 2022 kunjungan sudah meningkat.

BAB VI

PENGENDALIAN PENYAKIT

A. PENYAKIT MENULAR LANGSUNG

1. Tuberkulosis/TBC

Tuberkulosis merupakan penyakit yang disebabkan oleh infeksi bakteri *Mycobacterium tuberculosis*. TBC yang menjadi indikator utama adalah TBC paru. Penyakit ini menyebar melalui droplet orang yang telah terinfeksi bakteri tuberkulosis. Penetapan kasus TBC melalui pemeriksaan BTA. Kasus baru BTA (+) di Puskesmas Tepusen pada tahun 2022 hanya 15 kasus, penemuan sama dibanding tahun lalu yang sebanyak 5 kasus. Terbanyak ditemukan di desa Tempuran sebanyak 1 kasus. Desa Tegowanuh 5 kasus, Desa Kemiri 5 kasus, Desa Gandulan 2 kasus, Desa Tepusen dan Desa Keblukan 0 kasus. Menurut jenis kelamin, semua kasus terjadi pada perempuan 5 kasus dan laki-laki 8 kasus. Untuk semua kasus TBC ada 12 kasus. Penemuan kasus TBC yang sedikit tersebut menjadi dilema. di satu sisi, jika memang betul-betul penderita hanya sebesar itu merupakan suatu pertanda keberhasilan pemberantasan penyakit TB. Tetapi di sisi lain, pencapaian yang sedikit tersebut (66,7%) sangat jauh dibawah standar penemuan dengan target 70% dari sasaran (berdasar penghitungan) 72 kasus. Semoga kasus TBC yang sedikit memang betul-betul hanya sebesar itu kasusnya, bukan karena ada kasus yang belum ditemukan. Seluruh penderita TBC (+) di wilayah kerja Puskesmas Tepusen 100% mendapat pelayanan sesuai standar.

2. HIV/AIDS

Penyakit AIDS menyerang sistem kekebalan tubuh yang disebabkan karena virus HIV. Sebelum dinyatakan menderita AIDS, penderita lebih dulu dinyatakan sebagai HIV positif.

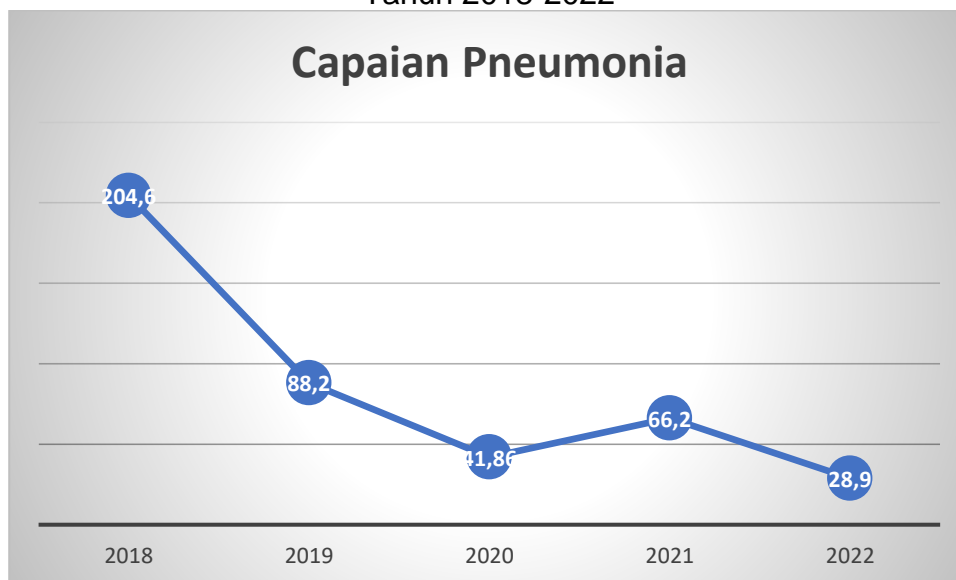
Berdasarkan data dari Dinas Kesehatan Kabupaten Temanggung menyatakan bahwa di wilayah Puskesmas Tepusen sampai dengan tahun 2022 ada 7 penderita dengan HIV positif pada penduduk usia dewasa atau sebesar 100%. Hal ini perlu mendapat perhatian serius dan harus dilakukan tindakan promotif preventif untuk mencegah penyebaran penyakit.

3. PNEUMONIA

Pneumonia atau radang paru bisa disebabkan karena virus, bakteri, atau jamur. Bisa juga disebabkan karena bahan kimia. Populasi yang rentan terhadap pneumonia salah satunya adalah balita. Cakupan penemuan dan penanganan kasus pneumonia pada balita di Puskesmas Tepusen pada

tahun 2022 mencapai 28,9% menurun dibanding tahun 2021 yang mencapai 66,7%. Ada beberapa faktor yang mempengaruhi kunjungan pneumonia menurun salah satunya pandemi covid-19, Tren kejadian pneumonia pada balita tahun 2018-2022 dapat dilihat pada grafik 6.1 berikut.

Grafik 6.1 Cakupan Pneumonia Balita di Puskesmas Tepusen Tahun 2018-2022



Sumber: Program P2 Puskesmas Tepusen tahun 2022

Besarnya kejadian pneumonia pada balita sudah diikuti oleh penanganan yang sesuai standar. Tetapi tetap harus menjadi perhatian serius terutama pada kesehatan balita yang harus terus ditingkatkan. sehingga kejadian pneumonia pada balita di tahun depan dapat diturunkan.

4. DIARE

Penyakit diare merupakan penyakit yang potensial menjadi KLB. Penemuan kasus diare pada balita tahun 2022 di wilayah kerja Puskesmas Tepusen ada 98,3% menurun dibanding tahun sebelumnya yang sebesar 90,7%. Cakupan tersebut belum mencapai target yang 100%. Untuk kejadian diare di semua umur mencapai 56%. Kunjungan balita berkurang ke puskesmas karena dampak dari pandemi Covid-19 masyarakat takut berkunjung ke fasilitas Kesehatan Meskipun demikian, untuk penanganan kasus diare sudah mencapai 98,3%. Itu berarti penderita diare belum ditangani sesuai standar karena obat oralit dan zink ada kekosongan.

B. PENYAKIT YANG DAPAT DICEGAH DENGAN IMUNISASI

1. PD3I : Difteri, Pertusis, Tetanus, Tetanus Neonatorum, Campak, Polio dan Hepatitis B

Selama Lima tahun terakhir tidak dilaporkan adanya kasus penyakit Polio, Difteri, tetanus neonatorum maupun AFP di wilayah kerja Puskesmas Tepusen. Meskipun pada tahun 2022 tidak ada kasus PD3I, namun demikian kegiatan pemantauan tetap dilaksanakan sebagai tindakan kewaspadaan dini terhadap munculnya kasus PD3I(Difteri, Pertusis, Tetanus, Tetanus Neonatorum, Campak, Polio dan Hepatitis B) dengan kegiatan aktif penyuluhan di masyarakat, suspec campak yang diperiksa ada 8 namun dari pemeriksaan hasilnya bukan klinis campak.

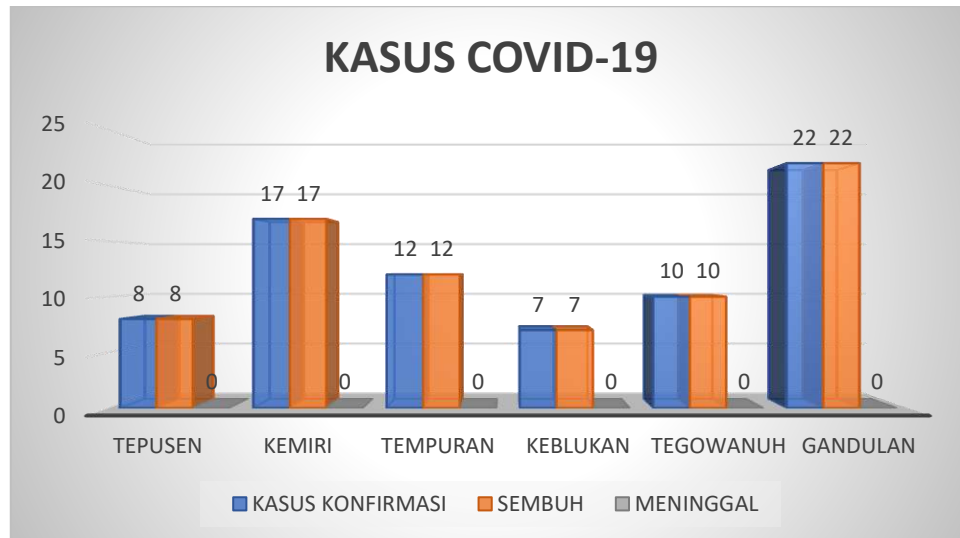
2. Imunisasi Dasar

Imunisasi dasar adalah imunisasi yang diberikan pada bayi. Setiap bayi wajib mendapatkan imunisasi dasar lengkap yang terdiri dari 1 dosis BCG, 3 dosis DPT-HB-Hib, 4 dosis polio dan 1 dosis campak/MR. Cakupan imunisasi dasar lengkap Puskesmas Tepusen tahun 2022, vaksin HB 0 sebesar 93,7%, vaksin BCG sebesar 105,5%, vaksin DPT-HB-HIB 3 sebesar 113%, Polio 4 sebesar 113%, untuk vaksin LIL 106,7% mengalami peningkatan di atas target dari tahun lalu yang mencapai 100%. Hal ini disebabkan stok vaksin dari dinas Kesehatan di tahun 2022 sudah stock sudah stabil tidak ada kekurangan vaksin dan dampak dari pandemic Covid-19 masyarakat sudah tidak takut datang ketempat Pelayanan Kesehatan namun kesadaran masyarakat untuk mengikuti program imunisasi dasar lengkap antusias tinggi.

C. PROGRAM PENCEGAHAN DAN PENANGGULANGAN PENYAKIT MENULAR PANDEMI COVID-19

Data kasus covid-19 di wilayah kerja Puskesmas Tepusen selama Tahun 2021 dilaporkan ada 135 kasus terkonfirmasi, yang sembuh 130 orang dan yang meninggal ada 5 orang, Untuk Tahun 2022 mengalami penurunan kasus dilaporkan ada 76 kasus, yang sembuh 76 kasus orang, keberhasilan kasus covid menurun tidak lepas dari keberhasilan imunisasi covid. melihat penyebaran data RR dan CFR kasus covid-19 di wilayah kerja Puskesmas Tepusen dapat dilihat pada grafik 6.2 di bawah ini :

Grafik 6.2 Kasus Covid-19 menurut Kecamatan Kaloran Puskesmas Tepusen Tahun 2022.

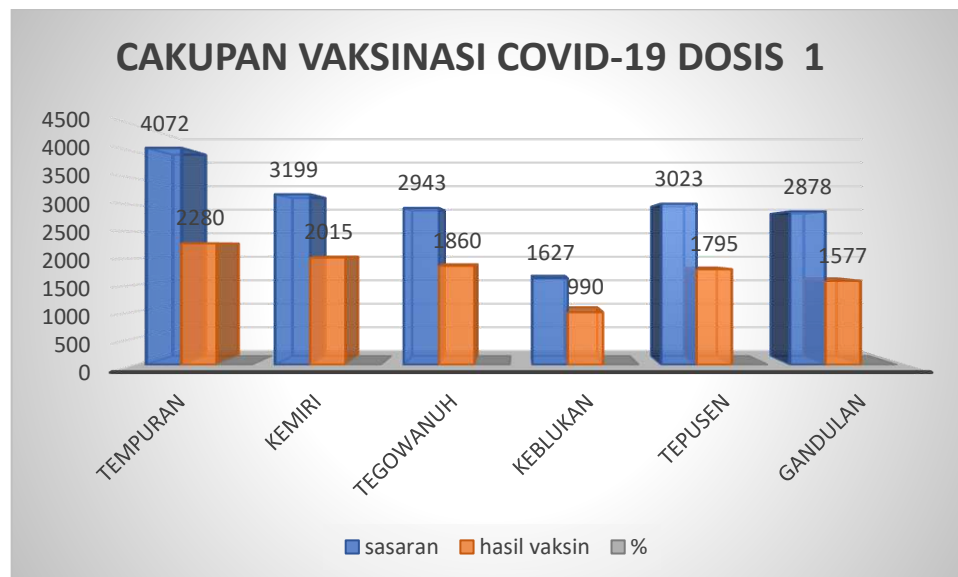


Sumber: Program P2 Surveilans Puskesmas Tepusen Tahun 2022

Dari tabel di atas dapat dilihat bahwa kasus kematian akibat penyakit covid-19 terjadi penurunan drastis di 6 desa 0 kematian, keberhasilan penanganan covid-19 tidak lepas dari kesadaran Masyarakat untuk ikut vaksinasi covid.

D. CAKUPAN VAKSINASI COVID-19 DOSIS 1 MENURUT KECAMATAN KALORAN PUSKESMAS TEPUSEN.

Grafik 6.3 Cakupan Vaksinasi Covid-19 Dosis 1 menurut Kecamatan Kaloran Puskesmas Tepusen Tahun 2022

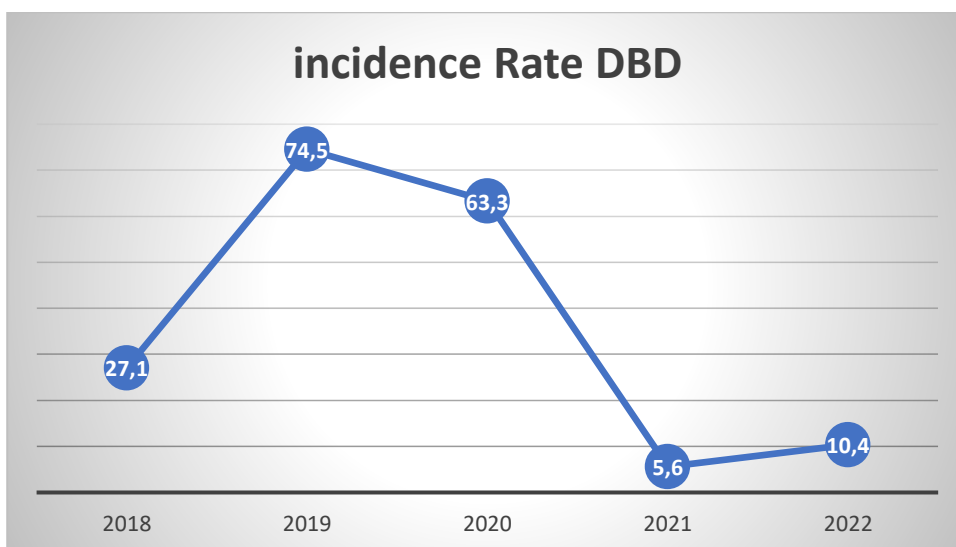


E. PENYAKIT MENULAR BERSUMBER BINATANG

1. Demam Berdarah Dengue (DBD)

Penyakit DBD adalah penyakit yang disebabkan oleh virus dengue dan dapat muncul sepanjang tahun serta dapat menyerang semua kelompok umur. Angka kesakitan (*Incidence Rate/IR*) di Puskesmas Tepusen tahun 2022 ada 2 kasus atau 63.3/100.000 penduduk. Adanya peningkatan kasus dari tahun 2021 ada 1 kasus atau 74,5/100.000 penduduk. Setiap ada penderita DBD telah dilakukan penyelidikan epidemiologi. Dari semua kasus DBD di Puskesmas Tepusen pada tahun 2018-2022 tidak ada kematian. Jadi angka kematian (*Case Fataliti Rate/CFR*) 0%. Tren angka kesakitan DBD selama tahun 2018-2022 dapat dilihat pada grafik 6.4 berikut.

Grafik 6.4 Angka Kesakitan Demam Berdarah Dengue per 100.000 Penduduk di Puskesmas Tepusen Tahun 2018-2022



Sumber: Program P2 Puskesmas Tepusen Tahun 2022

Dalam Enam tahun terakhir, IR DBD mengalami penurunan terutama dari tahun 2020 ke tahun 2021 dan tahun 2022 terjadi peningkatan, Hal tersebut membutuhkan perhatian serius karena kasus DBD dapat memungkinkan terjadinya KLB. Sehingga perlu kerja lebih keras menggerakkan masyarakat untuk kegiatan PSN. Diperlukan pula kerjasama lintas sektor yang lebih spesifik dalam penanganan peningkatan kasus BDB ini.

2. Malaria

Selama periode Tahun 2018-2021 tidak ditemukan kasus penderita malaria di wilayah kerja Puskesmas Tepusen, namun demikian kegiatan pemantauan tetap dilaksanakan sebagai tindakan kewaspadaan dini terhadap munculnya kasus malaria dengan kegiatan aktif penyuluhan di masyarakat.

3. Filariasis

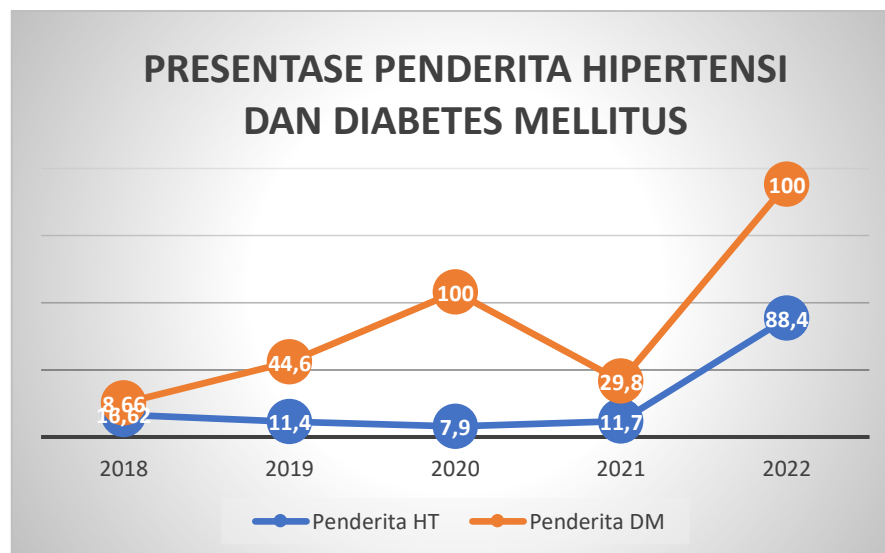
Selama periode Tahun 2018-2022 tidak ditemukan kasus penderita filariasis di wilayah kerja Puskesmas Tepusen, namun demikian kegiatan pemantauan tetap dilaksanakan sebagai tindakan kewaspadaan dini terhadap munculnya kasus filariasis dengan kegiatan aktif penyuluhan di masyarakat.

F. PENYAKIT TIDAK MENULAR PTM

1. Hipertensi(HT) dan Diabetes Mellitus (DM)

Penyakit hipertensi dan DM masih menduduki proporsi terbesar dari seluruh PTM yang lain seperti jantung, stroke, penyakit paru kronik. Pada tahun 2022 di Puskesmas Tepusen ada 88,4% penderita hipertensi yang mendapat pelayanan sesuai standar. Mengalami peningkatan dari tahun 2021 di Puskesmas Tepusen ada 11,7%. Berbeda dengan penderita DM yang mendapat pelayanan sesuai standar. Bila pada tahun 2021 hanya mencapai 29,8%, maka tahun 2022 meningkat mencapai 100%. Sedangkan hipertensi hanya tercapai 88,4% masih kurang dari target yaitu 100%, sedangkan DM sudah mencapai target yaitu 100%. Perlu di tingkatkan kegiatan untuk penjangkaran penderita hipertensi dan DM baik melalui Posbindu maupun Posyandu Lansia. Serta peningkatan kesadaran penderita maupun keluarga untuk pemeriksaan dan pengobatan rutin ke sarana pelayanan kesehatan. Tren cakupan penderita DM dan Hipertensi pada tahun 2018-2022 dapat dilihat pada grafik 6.5.

Grafik 6.5 Cakupan penderita HT dan DM yang mendapat pelayanan kesehatan sesuai standar di Puskesmas Tepusen Tahun 2018-2022

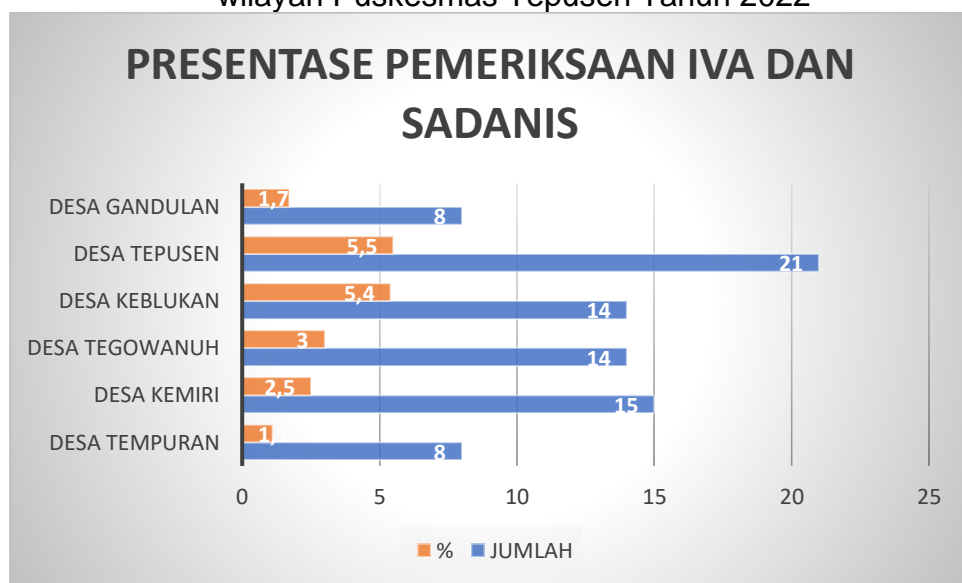


Sumber: Program P2PTM Puskesmas Tepusen Tahun 2022

2. Inspeksi Visual dengan Asam asetat/IVA

Pemeriksaan IVA dimaksudkan untuk melakukan deteksi dini kanker leher rahim. Bersamaan dengan pemeriksaan IVA sekalian dilakukan deteksi dini kanker payudara dengan pemeriksaan Sadanis (Pemeriksaan Payudara Klinis). Tahun 2022 di Puskesmas Tepusen cakupan pemeriksaan IVA dan Sadanis 2,7% dari sasaran penduduk wanita usia 30-50 tahun. Hasil pemeriksaan IVA positif 7,5% dari yang diperiksa dan Tumor/benjolan payudara 0%. Cakupan pemeriksaan IVA yang rendah dikarenakan kesadaran masyarakat yang masih rendah dan dampak dari pandemi covid 19, juga adanya stigma tabu untuk pemeriksaan pada alat kelamin.

Grafik 6.6 Cakupan Deteksi Dini Pemeriksaan IVA dan Sadanis per Desa di wilayah Puskesmas Tepusen Tahun 2022



Sumber: Program Kesehatan Reproduksi Puskesmas Tepusen Tahun 2022

3. Gangguan Jiwa

Yang menjadi sasaran adalah orang dengan gangguan jiwa berat (ODGJB). Pelayanan kesehatan pada ODGJB tahun 2022 di wilayah Puskesmas Tepusen mencapai 100%. Cakupan tersebut sudah mencapai target yang seharusnya yaitu 100%. Hal ini dikarenakan masih rendahnya kesadaran masyarakat terutama pihak keluarga untuk melaporkan maupun memeriksakan penderita ODGJB ke sarana pelayanan kesehatan. Merupakan tugas Puskesmas untuk lebih gencar melakukan penyuluhan maupun pendekatan kepada masyarakat tentang ODGJB.

BAB VII

KESEHATAN LINGKUNGAN

Upaya kesehatan lingkungan ditujukan untuk mewujudkan kualitas lingkungan yang sehat baik fisik, kimia, biologi, maupun sosial yang memungkinkan setiap orang mencapai derajat kesehatan yang setinggi-tingginya.

A. SARANA AIR MINUM

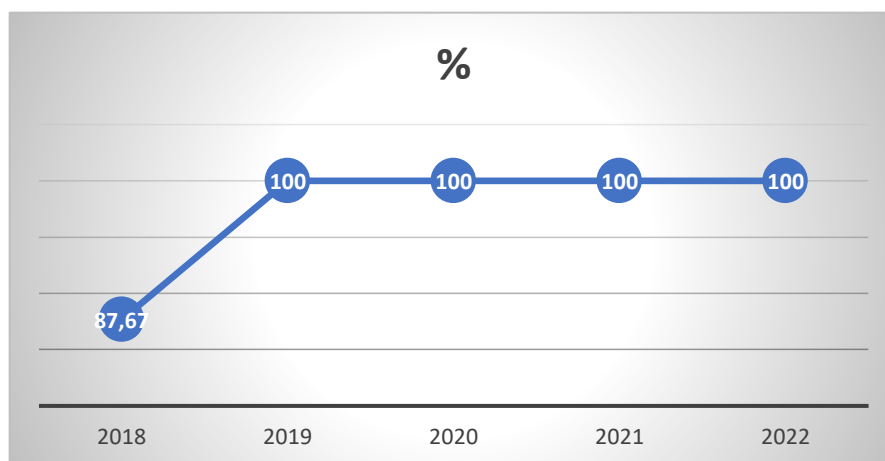
Air bersih untuk air minum yang aman bagi kesehatan adalah air minum yang memenuhi syarat secara fisik, mikrobiologis, kimia dan radioaktif. Secara fisik air yang sehat tidak berbau, tidak berasa, tidak berwarna. Secara mikrobiologis air yang sehat harus bebas dari bakteri E Coli dan total bakteri Coliform. Secara kimiawi, zat kimia yang terkandung dalam air bersih untuk air minum harus di bawah ambang batas yang ditentukan.

Cakupan sarana air minum yang aman dikonsumsi yaitu dengan resiko rendah dan sedang sebesar 65%.

B. AKSES SANITASI YANG LAYAK

Penduduk dengan akses terhadap sanitasi yang layak (jamban sehat) Sanitasi layak di sini ditujukan terutama pada pemanfaatan jamban yang memenuhi syarat kesehatan bahwa tahun 2019 Puskesmas Tepusen sudah mencanangkan ODF, maka cakupan penduduk yang memanfaatkan jamban sehat pada tahun 2022 di Puskesmas Tepusen sudah 100%, meskipun belum semua keluarga memiliki jamban sendiri. Mengalami peningkatan dari tahun 2018 yang hanya mencapai 100%. Tren lima tahun terakhir penduduk yang memanfaatkan jamban sehat di Puskesmas Tepusen dapat dilihat pada grafik 7.1. Sedangkan jenis jamban yang digunakan oleh penduduk di wilayah Puskesmas Tepusen adalah leher angsa.

Grafik 7.1 Cakupan Penduduk yang Memanfaatkan Jamban Sehat di Puskesmas Tepusen tahun 2018-2022



Sumber: Program Penyehatan Lingkungan Puskesmas Tepusen Tahun 2022

C. SANITASI TOTAL BERBASIS MASYARAKAT (STBM)

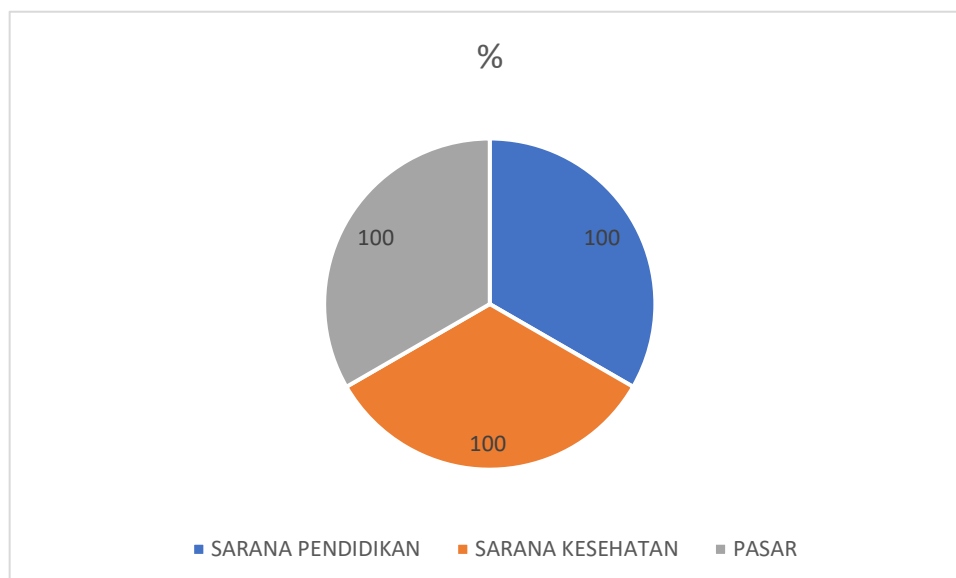
Pendekatan STBM untuk mengubah perilaku higienis dan saniter melalui pemberdayaan masyarakat dengan cara pemicuan kesadaran. Pelaksanaan STBM berpedoman pada 5 pilar yaitu Stop buang air besar sembarangan, cuci tangan pakai sabun, pengelolaan air minum dan makanan rumah tangga, pengamanan sampah rumah tangga, dan pengamanan limbah cair rumah tangga.

Melalui pendekatan STBM, diharapkan tercapai desa yang bebas buang air besar sembarangan (ODF). Tahun 2022 di Puskesmas Tepusen semua desa sudah ODF atau 100%.

D. TEMPAT-TEMPAT UMUM MEMENUHI SYARAT KESEHATAN

Tempat umum yang diperiksa meliputi sarana pendidikan, sarana kesehatan, SD,MI,SMP/MTS pasar. Dari semua tempat umum yang diperiksa, SD,MI,SMP/MTS yang memenuhi syarat kesehatan sebesar 100%, tempat pasar yang memenuhi syarat kesehatan sebesar 100%. Hal tersebut menunjukkan bahwa sudah sebagian besar tempat umum di wilayah Puskesmas Tepusen sudah memenuhi syarat kesehatan secara sanitasi. Persentase tempat umum yang memenuhi syarat kesehatan dapat dilihat pada grafik 7.2

Grafik 7.2 Persentase Tempat-tempat Umum Memenuhi Syarat Kesehatan di Puskesmas Tepusen Tahun 2022



Sumber: Program Penyehatan Lingkungan Puskesmas Tepusen Tahun 2022

E. TEMPAT PENGELOLAAN MAKANAN/TPM MEMENUHI SYARAT KESEHATAN

TPM yang diperiksa meliputi jasa boga, rumah makan/restoran, depot air minum/DAM, kantin/sentra makanan jajanan. Tahun 2022, di wilayah Puskesmas Tepusen dari sejumlah TPM yang diperiksa yang memenuhi syarat jasa boga sebesar 66,66%, depot air minum sebesar 66,67%, Rumah makan sebesar 50% Jadi sebagian besar TPM di wilayah Puskesmas Tepusen sudah memenuhi syarat kesehatan.

TABEL 1

**LUAS WILAYAH, JUMLAH DESA/KELURAHAN, JUMLAH PENDUDUK, JUMLAH RUMAH TANGGA,
DAN KEPADATAN PENDUDUK MENURUT KECAMATAN KALORAN PUSKESMAS TEPUSEN**

**KABUPATEN/KOTA TEMANGGUNG
TAHUN 2022**

NO	KECAMATAN	LUAS WILAYAH (<i>km</i> ²)	JUMLAH			JUMLAH PENDUDUK			JUMLAH KEPALA KELUARGA	RATA-RATA JIWA/RUMAH TANGGA	KEPADATAN PENDUDUK <i>per km</i> ²
			DESA	KELURAHAN	DESA + KELURAHAN	LAKI-LAKI	PEREMPUAN	TOTAL			
1	2	3	4	5	6	7	8	9	10	11	12
1	KALORAN	5.6	TEMPURAN		0	2,179	2,234	4413	1,471	3.0	788.0
2		3.9	KEMIRI		0	1,760	1,717	3477	1,170	3.0	891.5
3		2.7	TEGOWANUH		0	1,607	1,597	3204	1,092	2.9	1186.7
4		2.1	KEBLUKAN		0	871	906	1777	586	3.0	846.2
5		3.4	TEPUSEN		0	1,696	1,582	3278	1,088	3.0	964.1
6		2.0	GANDULAN		0	1,501	1,619	3120	1,035	3.0	1560.0
KABUPATEN/KOTA		19.7		0	0	9,614	9,655	19,269	6,442	3.0	978.1

Sumber: - Kantor Statistik Kabupaten/Kota

TABEL 2

**JUMLAH PENDUDUK MENURUT JENIS KELAMIN DAN KELOMPOK UMUR KECAMATAN KALORAN PUSKESMAS TEPUSEN
KABUPATEN/KOTA TEMANGGUNG
TAHUN 2022**

NO	KELOMPOK UMUR (TAHUN)	JUMLAH PENDUDUK			
		LAKI-LAKI	PEREMPUAN	LAKI-LAKI+PEREMPUAN	RASIO JENIS KELAMIN
1	2	3	4	5	6
1	0 - 4	632	610	1,242	103.6
2	5 - 9	724	717	1,441	101.0
3	10 - 14	786	768	1,554	102.3
4	15 - 19	658	671	1,329	98.1
5	20 - 24	716	736	1,452	97.3
6	25 - 29	732	686	1,418	106.7
7	30 - 34	708	697	1,405	101.6
8	35 - 39	678	681	1,359	99.6
9	40 - 44	740	701	1,441	105.6
10	45 - 49	666	683	1,349	97.5
11	50 - 54	688	690	1,378	99.7
12	55 - 59	596	677	1,273	88.0
13	60 - 64	486	481	967	101.0
14	65 - 69	349	364	713	95.9
15	70 - 74	208	212	420	98.1
16	75+	247	281	528	87.9
KABUPATEN/KOTA		9,614	9,655	19,269	99.6
ANGKA BEBAN TANGGUNGAN (DEPENDENCY RATIO)				44	

Sumber: - Kantor Statistik Kabupaten Temanggung

TABEL 3

**PENDUDUK BERUMUR 15 TAHUN KE ATAS YANG MELEK HURUF KECAMATAN KALORAN PUSKESMAS TEPUSEN
DAN IJAZAH TERTINGGI YANG DIPEROLEH MENURUT JENIS KELAMIN
KABUPATEN/KOTA TEMANGGUNG
TAHUN 2022**

NO	VARIABEL	JUMLAH			PERSENTASE		
		LAKI-LAKI	PEREMPUAN	LAKI-LAKI+ PEREMPUAN	LAKI-LAKI	PEREMPUAN	LAKI-LAKI+ PEREMPUAN
1	2	3	4	5	6	7	8
1	PENDUDUK BERUMUR 15 TAHUN KE ATAS	7,472	7,560	15,032			
2	PENDUDUK BERUMUR 15 TAHUN KE ATAS YANG MELEK HURUF			0	0.0	0.0	0.0
3	PERSENTASE PENDIDIKAN TERTINGGI YANG DITAMATKAN:						
	a. TIDAK MEMILIKI IJAZAH SD	3,850	4,029	7,879	51.5	53.3	52.4
	b. SD/MI	2,008	1,969	3,977	26.9	26.0	26.5
	c. SMP/ MTs	1,480	1,450	2,930	19.8	19.2	19.5
	d. SMA/ MA	1,020	904	1,924	13.7	12.0	12.8
	e. SEKOLAH MENENGAH KEJURUAN			0	0.0	0.0	0.0
	f. DIPLOMA I/DIPLOMA II	40	32	72	0.5	0.4	0.5
	g. AKADEMI/DIPLOMA III	42	68	110	0.6	0.9	0.7
	h. S1/DIPLOMA IV	147	211	358	2.0	2.8	2.4
	i. S2/S3 (MASTER/DOKTOR)	2	0	2	0.0	0.0	0.0

Sumber: Kantor Statistik Kabupaten/kota Temanggung

TABEL 4

**JUMLAH FASILITAS PELAYANAN KESEHATAN MENURUT KEPEMILIKAN KECAMATAN KALORAN PUSKESMAS TEPUSEN
KABUPATEN/KOTA TEMANGGUNG
TAHUN 2022**

NO	FASILITAS KESEHATAN	PEMILIKAN/PENGELOLA							JUMLAH
		KEMENKES	PEM.PROV	PEM.KAB/K OTA	TNI/POLRI	BUMN	SWASTA	ORGANISASI KEMASYARAKATAN	
1	2	3	4	5	6	7	8	9	10
RUMAH SAKIT									
1	RUMAH SAKIT UMUM								-
2	RUMAH SAKIT KHUSUS								-
PUSKESMAS DAN JARINGANNYA									
1	PUSKESMAS RAWAT INAP - JUMLAH TEMPAT TIDUR								-
2	PUSKESMAS NON RAWAT INAP			1					1
3	PUSKESMAS KELILING			1					1
4	PUSKESMAS PEMBANTU			2					2
SARANA PELAYANAN LAIN									
1	KLINIK PRATAMA								-
2	KLINIK UTAMA								-
3	TEMPAT PRAKTIK MANDIRI DOKTER						2		2
4	TEMPAT PRAKTIK MANDIRI DOKTER GIGI						1		1
5	TEMPAT PRAKTIK MANDIRI DOKTER SPESIALIS								-
6	TEMPAT PRAKTIK MANDIRI BIDAN						6		6
7	TEMPAT PRAKTIK MANDIRI PERAWAT								-
8	GRIYA SEHAT								-
9	PANTI SEHAT								-
10	UNIT TRANSFUSI DARAH								-
11	LABORATORIUM KESEHATAN								-
SARANA PRODUKSI DAN DISTRIBUSI KEFARMASIAN									
1	INDUSTRI FARMASI								-
2	INDUSTRI OBAT TRADISIONAL/EKSTRAK BAHAN ALAM (IOT/IEBA)								-
3	USAHA KECIL/MIKRO OBAT TRADISIONAL (UKOT/UMOT)								-
4	PRODUKSI ALAT KESEHATAN								-
5	PRODUKSI PERBEKALAN KESEHATAN RUMAH TANGGA (PKRT)								-
6	INDUSTRI KOSMETIKA								-
7	PEDAGANG BESAR FARMASI (PBF)								-
8	PENYALUR ALAT KESEHATAN (PAK)								-
9	APOTEK						2		2
10	TOKO OBAT								-
11	TOKO ALKES								-

Sumber: Data Dasar Puskesmas

TABEL 5

**JUMLAH KUNJUNGAN PASIEN BARU RAWAT JALAN, RAWAT INAP, DAN KUNJUNGAN GANGGUAN JIWA DI SARANA PELAYANAN KESEHATAN KECAMATAN KALORAN PUSKESMAS TEPUSEN
KABUPATEN/KOTA TEMANGGUNG
TAHUN 2022**

NO	SARANA PELAYANAN KESEHATAN	JUMLAH KUNJUNGAN						KUNJUNGAN GANGGUAN JIWA		
		RAWAT JALAN			RAWAT INAP			JUMLAH		
		L	P	L+P	L	P	L+P	L	P	L+P
1	2	3	4	5	6	7	8	9	10	11
	JUMLAH KUNJUNGAN	6,761	5,900	12,661	0	0	0	25	24	49
	JUMLAH PENDUDUK KAB/KOTA	9,614	9,655	19,269	9,614	9,655	0			
	CAKUPAN KUNJUNGAN (%)	70.3	61.1	65.7	0.0	0.0	0.0			
A	Fasilitas Pelayanan Kesehatan Tingkat Pertama									
1	Puskesmas			0			0			0
	1			0			0			0
	2			0			0			0
	3			0			0			0
	dst			0			0			0
2	Klinik Pratama			0			0			0
	1			0			0			0
	2			0			0			0
	3			0			0			0
	dst			0			0			0
3	Praktik Mandiri Dokter			0			0			0
	1			0			0			0
	2			0			0			0
	3			0			0			0
	dst			0			0			0
4	Praktik Mandiri Dokter Gigi			0			0			0
	1			0			0			0
	2			0			0			0
	3			0			0			0
	dst			0			0			0
5	Praktik Mandiri Bidan			0			0			0
	1			0			0			0
	2			0			0			0
	3			0			0			0
	dst			0			0			0
	SUB JUMLAH I	0	0	0	0	0	0	0	0	0
B	Fasilitas Pelayanan Kesehatan Tingkat Lanjut									
1	Klinik Utama			0			0			0
	1			0			0			0
	2			0			0			0
	3			0			0			0
	dst			0			0			0
2	RS Umum			0			0			0
	1			0			0			0
	2			0			0			0
	3			0			0			0
	dst			0			0			0
3	RS Khusus			0			0			0
	1			0			0			0
	2			0			0			0
	3			0			0			0
	dst			0			0			0
4	Praktik Mandiri Dokter Spesialis			0			0			0
	1			0			0			0
	2			0			0			0
	3			0			0			0
	dst			0			0			0
	SUB JUMLAH II	0	0	0	0	0	0	0	0	0

Sumber: Kunjungan Puskesmas

Catatan: Puskesmas non rawat inap hanya melayani kunjungan rawat jalan

TABEL 9

**PERSENTASE PUSKESMAS DENGAN KETERSEDIAAN OBAT ESENSIAL MENURUT KECAMATAN KALORAN
PUSKESMAS TEPUSEN
KABUPATEN/KOTA TEMANGGUNG
TAHUN 2022**

NO	DESA	PUSKESMAS	KETERSEDIAAN OBAT ESENSIAL*
1	2	3	4
1	TEMPURAN	TEPUSEN	V
2	KEMIRI		V
3	TEGOWANUH		V
4	KEBLUKAN		V
5	TEPUSEN		V
6	GANDULAN		V
JUMLAH PUSKESMAS YANG MEMILIKI 80% OBAT ESENSIAL			6
JUMLAH PUSKESMAS YANG MELAPOR			6
% PUSKESMAS DENGAN KETERSEDIAAN OBAT ESENSIAL			1.00

Sumber: IFK (Instalasi Farmasi Kabupaten Temanggung)

Keterangan: *) beri tanda "V" jika puskesmas memiliki obat esensial $\geq 80\%$

*) beri tanda "X" jika puskesmas memiliki obat esensial $< 80\%$

*) jika puskesmas tersebut tidak melapor, **mohon dikosongkan atau tidak memberi tanda "V" maupun "X"**

TABEL 10

**PERSENTASE KETERSEDIAAN OBAT ESENSIAL KECAMATAN KALORAN PUSKESMAS TEPUSEN
KABUPATEN/KOTA TEMANGGUNG
TAHUN 2022**

NO	NAMA OBAT	SATUAN	KETERSEDIAAN OBAT ESENSIAL*
1	2	3	4
1	Albendazol /Pirantel Pamoat	Tablet	V
2	Alopurinol	Tablet	V
3	Amlodipin/Kaptopril	Tablet	V
4	Amoksisilin 500 mg	Tablet	V
5	Amoksisilin sirup	Botol	V
6	Antasida tablet kunyah/ antasida suspensi	Tablet/Botol	V
7	Asam Askorbat (Vitamin C)	Tablet	V
8	Asiklovir	Tablet	V
9	Betametason salep	Tube	V
10	Deksametason tablet/deksametason injeksi	Tablet/Vial/Ampul	V
11	Diazepam injeksi 5 mg/ml	Ampul	V
12	Diazepam	Tablet	V
13	Dihidroartemisin+piperakuin (DHP) dan primaquin	Tablet	X
14	Difenhidramin Inj. 10 mg/ml	Ampul	V
15	Epinefrin (Adrenalin) injeksi 0,1 % (sebagai HCl)	Ampul	V
16	Fitomenadion (Vitamin K) injeksi	Ampul	V
17	Furosemid 40 mg/Hidroklorotiazid (HCT)	Tablet	V
18	Garam Oralit serbuk	Kantong	V
19	Glibenklamid/Metformin	Tablet	V
20	Hidrokortison krim/salep	Tube	V
21	Kotrimoksazol (dewasa) kombinasi tablet/Kotrimoksazol susp	Tablet/Botol	V
22	Lidokain inj	Vial	V
23	Magnesium Sulfat injeksi	Vial	V
24	Metilergometrin Maleat injeksi 0,200 mg-1 ml	Ampul	V
25	Natrium Diklofenak	Tablet	V
26	OAT FDC Kat 1	Paket	V
27	Oksitosin injeksi	Ampul	V
28	Parasetamol sirup 120 mg / 5 ml	Botol	V
29	Parasetamol 500 mg	Tablet	V
30	Prednison 5 mg	Tablet	V
31	Ranitidin 150 mg	Tablet	V
32	Retinol 100.000/200.000 IU	Kapsul	V
33	Salbutamol	Tablet	V
34	Salep Mata/Tetes Mata Antibiotik	Tube	V
35	Simvastatin	Tablet	V
36	Siprofloksasin	Tablet	V
37	Tablet Tambah Darah	Tablet	V
38	Triheksifenidil	Tablet	V
39	Vitamin B6 (Piridoksin)	Tablet	V
40	Zinc 20 mg	Tablet	V
JUMLAH ITEM OBAT INDIKATOR YANG TERSEDIA DI KABUPATEN/KOTA			39
% KETERSEDIAAN OBAT ESENSIAL			97.50%

Sumber: IFK (Instalasi Farmasi Kabupaten Temanggung)

Keterangan: *) beri tanda "V" jika kabupaten/kota memiliki obat esensial

*) beri tanda "X" jika kabupaten/kota tidak memiliki obat esensial

TABEL 11

**PERSENTASE PUSKESMAS DENGAN KETERSEDIAAN VAKSIN IMUNISASI DASAR LENGKAP (IDL) MENURUT
KECAMATAN KALORAN PUSKESMAS TEPUSEN**

**KABUPATEN/KOTA TEMANGGUNG
TAHUN 2022**

NO	DESA	PUSKESMAS	KETERSEDIAAN VAKSIN IDL*
1	2	3	4
1	TEMPURAN	TEPUSEN	V
2	KEMIRI	0	V
3	TEGOWANUH	0	V
4	KEBLUKAN	0	V
5	TEPUSEN	0	V
6	GANDULAN	0	V
JUMLAH PUSKESMAS YANG MEMILIKI 100% VAKSIN IDL			6
JUMLAH PUSKESMAS YANG MELAPOR			6
% PUSKESMAS DENGAN KETERSEDIAAN VAKSIN IDL			1.00

Sumber: IFK (Instalasi Farmasi Kabupaten Temanggung)

Keterangan: *) beri tanda "V" jika Puskesmas memiliki 100% vaksin IDL

*) beri tanda "X" jika Puskesmas memiliki <100% vaksin IDL

*) jika Puskesmas tersebut tidak melapor, **mohon dikosongkan atau tidak memberi tanda "V" maupun "X"**

TABEL 12

**JUMLAH POSYANDU DAN POSBINDU PTM MENURUT KECAMATAN KALORAN PUSKESMAS TEPUSEN
KABUPATEN/KOTA TEMANGGUNG
TAHUN 2022**

NO	DESA	PUSKESMAS	STRATA POSYANDU									POSYANDU AKTIF*		JUMLAH POSBINDU PTM**
			PRATAMA		MADYA		PURNAMA		MANDIRI		JUMLAH	JUMLAH	%	
			JUMLAH	%	JUMLAH	%	JUMLAH	%	JUMLAH	%				
1	2	3	4	5	6	7	8	9	10	11	12	13	14	15
1	TEMPURAN	TEPUSEN	0	0.0	1	14.3	2	28.6	4	57.1	7	6	85.7	7
2	KEMIRI	0	0	0.0	0	0.0	1	14.3	6	85.7	7	7	100.0	7
3	TEGOWANUH	0	0	0.0	1	14.3	0	0.0	6	85.7	7	6	85.7	7
4	KEBLUKAN	0	0	0.0	0	0.0	0	0.0	4	100.0	4	4	100.0	4
5	TEPUSEN	0	0	0.0	2	22.2	4	44.4	3	33.3	9	7	77.8	9
6	GANDULAN	0	0	0.0	0	0.0	2	33.3	4	66.7	6	6	100.0	6
JUMLAH (KAB/KOTA)			0	0.0	4	10.0	9	22.5	27	67.5	40	36	90.0	40
RASIO POSYANDU PER 100 BALITA												3.2		

Sumber: Program promkes dan program PTM

*Posyandu aktif: posyandu purnama + mandiri

**PTM: Penyakit Tidak Menular

TABEL 13

**JUMLAH TENAGA MEDIS DI FASILITAS KESEHATAN KECAMATAN KALORAN PUSKESMAS TEPUSEN
KABUPATEN/KOTA TEMANGGUNG
TAHUN 2022**

NO	UNIT KERJA	DR SPESIALIS			DOKTER			TOTAL			DOKTER GIGI			DOKTER GIGI SPESIALIS			TOTAL		
		L	P	L+P	L	P	L+P	L	P	L+P	L	P	L+P	L	P	L+P	L	P	L+P
1	2	3	4	5	6	7	8	9	10	11	12	13	14	15	16	17	18	19	20
1	TEPUSEN			0		1	1	0	1	1		1	1			0	0	1	1
				0			0	0	0	0			0			0	0	0	0
				0			0	0	0	0			0			0	0	0	0
1	RS dst. (mencakup RS Pemerintah dan swasta, RS umum dan RS khusus)			0			0	0	0	0			0			0	0	0	0
				0			0	0	0	0			0			0	0	0	0
				0			0	0	0	0			0			0	0	0	0
				0			0	0	0	0			0			0	0	0	0
	SARANA PELAYANAN KESEHATAN LAIN			0			0	0	0	0			0			0	0	0	0
	JUMLAH (KAB/KOTA) ^a			0			0	0	0	0			0			0	0	0	0
	RASIO TERHADAP 100.000 PENDUDUK			0.0			0.0			0.0			0.0			0.0			0.0

Sumber: Aplikasi SISDMK

Keterangan : - Tenaga kesehatan termasuk yang memiliki ijazah pasca sarjana dan doktor

a. Pada penghitungan jumlah dan rasio di tingkat kabupaten/kota, nakes yang bertugas di lebih dari satu tempat hanya dihitung satu kali

TABEL 14

**JUMLAH TENAGA TENAGA KEPERAWATAN DAN TENAGA KEBIDANAN DI FASILITAS KESEHATAN KECAMATAN KALORAN PUSKESMAS
TEPUSEN
KABUPATEN/KOTA TEMANGGUNG
TAHUN 2022**

NO	UNIT KERJA	TENAGA KEPERAWATAN			TENAGA KEBIDANAN
		L	P	L+P	
1	2	3	4	5	6
1	TEPUSEN	1	5	6	15
				0	
				0	
1	RS dst. (mencakup RS Pemerintah dan swasta, RS umum dan RS khusus)			0	
				0	
				0	
				0	
				0	
	SARANA PELAYANAN KESEHATAN LAIN			0	
	JUMLAH (KAB/KOTA)			0	
	RASIO TERHADAP 100.000 PENDUDUK			0.0	0.0

Sumber: Aplikasi SISDMK

Keterangan : - Tenaga kesehatan termasuk yang memiliki ijazah pasca sarjana dan doktor

a. Pada penghitungan jumlah dan rasio di tingkat kabupaten/kota, nakes yang bertugas di lebih dari satu tempat hanya dihitung satu kali

TABEL 15

**JUMLAH TENAGA KESEHATAN MASYARAKAT, KESEHATAN LINGKUNGAN, DAN GIZI DI FASILITAS KESEHATAN KECAMATAN KALORAN PUSKESMAS TEPUSEN
KABUPATEN/KOTA TEMANGGUNG
TAHUN 2022**

NO	UNIT KERJA	TENAGA KESEHATAN MASYARAKAT			TENAGA KESEHATAN LINGKUNGAN			TENAGA GIZI		
		L	P	L+P	L	P	L+P	L	P	L+P
1	2	3	4	5	6	7	8	9	10	11
1	TEPUSEN		2	2	1		1		1	1
				0			0			0
				0			0			0
1	RS dst. (mencakup RS Pemerintah dan swasta, RS umum dan RS khusus)			0			0			0
				0			0			0
				0			0			0
	SARANA PELAYANAN KESEHATAN LAIN			0			0			0
	JUMLAH (KAB/KOTA)			0			0			0
	RASIO TERHADAP 100.000 PENDUDUK			0.0			0.0			0.0

Sumber: Aplikasi SIDMK

Keterangan : - Tenaga kesehatan termasuk yang memiliki ijazah pasca sarjana dan doktor

a. Pada penghitungan jumlah dan rasio di tingkat kabupaten/kota, nakes yang bertugas di lebih dari satu tempat hanya dihitung satu kali

TABEL 16

**JUMLAH TENAGA TEKNIK BIOMEDIKA, KETERAPIAN FISIK, DAN KETEKNISIAN MEDIK DI FASILITAS KESEHATAN KECAMATAN KALORAN PUSKESMAS TEPUSEN
KABUPATEN/KOTA TEMANGGUNG
TAHUN 2022**

NO	UNIT KERJA	AHLI TEKNOLOGI LABORATORIUM MEDIK			TENAGA TEKNIK BIOMEDIKA LAINNYA			KETERAPIAN FISIK			KETEKNISIAN MEDIK		
		L	P	L+P	L	P	L+P	L	P	L+P	L	P	L+P
1	2	3	4	5	6	7	8	9	10	11	12	13	14
1	TEPUSEN		1	1			0		1	1		2	2
				0			0			0			0
				0			0			0			0
				0			0			0			0
				0			0			0			0
	1 RS			0			0			0			0
	dst. (mencakup RS Pemerintah			0			0			0			0
	dan swasta, RS umum dan RS khusus)			0			0			0			0
				0			0			0			0
	SARANA PELAYANAN KESEHATAN LAIN			0			0			0			0
	JUMLAH (KAB/KOTA)			0			0			0			0
	RASIO TERHADAP 100.000 PENDUDUK			0.0			0.0			0.0			0.0

Sumber: Aplikasi SIDMK

Keterangan : - Tenaga kesehatan termasuk yang memiliki ijazah pasca sarjana dan doktor

a. Pada penghitungan jumlah dan rasio di tingkat kabupaten/kota, nakes yang bertugas di lebih dari satu tempat hanya dihitung satu kali

TABEL 17

**JUMLAH TENAGA KEFARMASIAN DI FASILITAS KESEHATAN KECAMATAN KALORAN PUSKESMAS TEPUSEN
KABUPATEN/KOTA TEMANGGUNG
TAHUN 2022**

NO	UNIT KERJA	TENAGA KEFARMASIAN								
		TENAGA TEKNIS KEFARMASIAN			APOTEKER			TOTAL		
		L	P	L + P	L	P	L + P	L	P	L + P
1	2	3	4	5	6	7	8	9	10	11
1	TEPUSEN		1	1		1	1	0	2	2
				0			0	0	0	0
				0			0	0	0	0
1	RS			0			0	0	0	0
	dst. (mencakup RS Pemerintah			0			0	0	0	0
	dan swasta dan termasuk			0			0	0	0	0
	pula Rumah Bersalin)			0			0	0	0	0
	SARANA PELAYANAN KESEHATAN LAIN			0			0	0	0	0
	JUMLAH (KAB/KOTA)			0			0	0	0	0
	RASIO TERHADAP 100.000 PENDUDUK			0.0			0.0			0.0

Sumber: Aplikasi SISDMK

Keterangan : - Tenaga kesehatan termasuk yang memiliki ijazah pasca sarjana dan doktor

a. Pada penghitungan jumlah dan rasio di tingkat kabupaten/kota, nakes yang bertugas di lebih dari satu tempat hanya dihitung satu kali

TABEL 18

**JUMLAH TENAGA PENUNJANG/PENDUKUNG KESEHATAN DI FASILITAS KESEHATAN KECAMATAN KALORAN PUSKESMAS TEPUSEN
KABUPATEN/KOTA TEMANGGUNG
TAHUN 2022**

NO	UNIT KERJA	TENAGA PENUNJANG/PENDUKUNG KESEHATAN									TOTAL		
		PEJABAT STRUKTURAL			TENAGA PENDIDIK			TENAGA DUKUNGAN MANAJEMEN					
		L	P	L+P	L	P	L+P	L	P	L+P	L	P	L+P
1	2	3	4	5	6	7	8	9	10	11	12	13	14
1	TEPUSEN	1		1			0	2	2	4	3	2	5
				0			0			0	0	0	0
				0			0			0	0	0	0
1	RS			0			0			0	0	0	0
	dst. (mencakup RS Pemerintah dan swasta dan termasuk pula Rumah Bersalin)			0			0			0	0	0	0
				0			0			0	0	0	0
	SARANA PELAYANAN KESEHATAN LAIN			0			0			0	0	0	0
	INSTITUSI DIKNAKES/DIKLAT			0			0			0	0	0	0
	DINAS KESEHATAN KAB/KOTA			0			0			0	0	0	0
	JUMLAH (KAB/KOTA)			0			0			0	0	0	0

Sumber: Aplikasi SISDMK

Keterangan : - Pada penghitungan jumlah di tingkat kabupaten/kota, tenaga yang bertugas di lebih dari satu tempat hanya dihitung satu kali

TABEL 19

**CAKUPAN JAMINAN KESEHATAN PENDUDUK MENURUT JENIS KEPESERTAAN KECAMATAN KALORAN PUSKESMAS
TEPUSEN
KABUPATEN/KOTA TEMANGGUNG
TAHUN 2022**

NO	JENIS KEPESERTAAN	PESERTA JAMINAN KESEHATAN	
		JUMLAH	%
1	2	3	4
PENERIMA BANTUAN IURAN (PBI)			
1	PBI APBN	7,682	0.4
2	PBI APBD	727	0.0
SUB JUMLAH PBI		8,409	0.4
NON PBI			
1	Pekerja Penerima Upah (PPU)	916	0.0
2	Pekerja Bukan Penerima Upah (PBPU)/mandiri	215	0.0
3	Bukan Pekerja (BP)	138	0.0
SUB JUMLAH NON PBI		1,269	0.1
JUMLAH (KAB/KOTA)		9,678	0.5

Sumber: Kantor BPJS Kab. Temanggung

TABEL 20

**ALOKASI ANGGARAN KESEHATAN KECAMATAN KALORAN PUSKESMAS TEPUSEN
KABUPATEN/KOTA TEMANGGUNG
TAHUN 2022**

NO	SUMBER BIAYA	ALOKASI ANGGARAN KESEHATAN	
		Rupiah	%
1	2	3	4
	ANGGARAN KESEHATAN BERSUMBER:		
1	APBD KAB/KOTA	Rp 898,350,133.00	69.19
	a. Belanja Operasi	Rp 840,970,133.00	
	b. Belanja Modal	Rp 57,380,000.00	
	c. Belanja Tidak Terduga	Rp -	
	d. Belanja Transfer	Rp -	
2	APBD PROVINSI	Rp -	0.00
	a. Belanja Operasi	Rp -	
	b. Belanja Modal	Rp -	
	c. Belanja Tidak Terduga	Rp -	
	d. Belanja Transfer	Rp -	
3	APBN :	Rp 400,000,000.00	30.81
	a. Dana Dekonsentrasi	Rp -	
	b. Lain-lain (sebutkan), misal bansos kapitasi	Rp -	
4	PINJAMAN/HIBAH LUAR NEGERI (PHLN) (sebutkan <i>project</i> dan sumber dananya)	Rp -	0.00
5	SUMBER PEMERINTAH LAIN*	Rp -	0.00
TOTAL ANGGARAN KESEHATAN		Rp 1,298,350,133.00	
TOTAL APBD KAB/KOTA		Rp -	
% APBD KESEHATAN THD APBD KAB/KOTA			#DIV/0!
ANGGARAN KESEHATAN PERKAPITA		64402.41492	

Sumber: PPTK BLUD Puskesmas

TABEL 21

**JUMLAH KELAHIRAN MENURUT JENIS KELAMIN, KECAMATAN KALORAN PUSKESMAS TEPUSEN
KABUPATEN/KOTA TEMANGGUNG
TAHUN 2022**

NO	DESA	NAMA PUSKESMAS	JUMLAH KELAHIRAN								
			LAKI-LAKI			PEREMPUAN			LAKI-LAKI + PEREMPUAN		
			HIDUP	MATI	HIDUP + MATI	HIDUP	MATI	HIDUP + MATI	HIDUP	MATI	HIDUP + MATI
1	2	3	4	5	6	7	8	9	10	11	12
1	TEMPURAN	TEPUSEN	34		34	23		23	57	0	57
2	KEMIRI	0	27		27	24		24	51	0	51
3	TEGOWANUH	0	21		21	13		13	34	0	34
4	KEBLUKAN	0	11		11	7		7	18	0	18
5	TEPUSEN	0	25	1	26	18		18	43	1	44
6	GANDULAN	0	15		15	20		20	35	0	35
JUMLAH (KAB/KOTA)			133	1	134	105	0	105	238	1	239
ANGKA LAHIR MATI PER 1.000 KELAHIRAN (DILAPORKAN)				7.5			0.0			4.2	

Sumber: Program Anak

Keterangan : Angka Lahir Mati (dilaporkan) tersebut di atas belum tentu menggambarkan Angka Lahir Mati yang sebenarnya di populasi

TABEL 22

**JUMLAH KEMATIAN IBU MENURUT KECAMATAN KALORAN PUSKESMAS TEPUSEN
KABUPATEN/KOTA TEMANGGUNG
TAHUN 2022**

NO	DESA	PUSKESMAS	JUMLAH LAHIR HIDUP	KEMATIAN IBU			
				JUMLAH KEMATIAN IBU HAMIL	JUMLAH KEMATIAN IBU BERSALIN	JUMLAH KEMATIAN IBU NIFAS	JUMLAH KEMATIAN IBU
1	2	3	4	5	6	7	8
1	TEMPURAN	TEPUSEN	57				0
2	KEMIRI	0	51				0
3	TEGOWANUH	0	34				0
4	KEBLUKAN	0	18				0
5	TEPUSEN	0	43				0
6	GANDULAN	0	35				0
JUMLAH (KAB/KOTA)			238	0	0	0	0
ANGKA KEMATIAN IBU (DILAPORKAN)							0

Sumber: Program Kesehatan Ibu

Keterangan:

- Jumlah kematian ibu = jumlah kematian ibu hamil + jumlah kematian ibu bersalin + jumlah kematian ibu nifas
- Angka Kematian Ibu (dilaporkan) tersebut di atas belum bisa menggambarkan AKI yang sebenarnya di populasi

TABEL 23

**JUMLAH KEMATIAN IBU MENURUT PENYEBAB, KECAMATAN KALORAN PUSKESMAS TEPUSEN
KABUPATEN/KOTA TEMANGGUNG
TAHUN 2022**

NO	DESA	PUSKESMAS	PENYEBAB KEMATIAN IBU									JUMLAH KEMATIAN IBU
			PERDARAHAN	GANGGUAN HIPERTENSI	INFEKSI	KELAINAN JANTUNG DAN PEMBULUH DARAH*	GANGGUAN AUTOIMUN**	GANGGUAN CEREBROVASKULAR***	COVID-19	KOMPLIKASI PASCA KEGUGURAN (ABORTUS)	LAIN-LAIN	
1	2	3	4	5	6	7	8	9	10	11	12	13
1	TEMPURAN	TEPUSEN										0
2	KEMIRI	0										0
3	TEGOWANUH	0										0
4	KEBLUKAN	0										0
5	TEPUSEN	0										0
6	GANDULAN	0										0
JUMLAH (KAB/KOTA)			0	0	0	0	0	0	0	0	0	0

N I H I L

Sumber: Program KIA

* penyakit jantung kongenital, PPCM (Peripartum cardiomyopathy), aneurisma aorta, dll

** SLE (Systemic lupus erthematosus), dll

*** stroke, aneurisma otak, dll

TABEL 24

**CAKUPAN PELAYANAN KESEHATAN PADA IBU HAMIL, IBU BERSALIN, DAN IBU NIFAS MENURUT KECAMATAN KALORAN PUSKESMAS TEPUSEN
KABUPATEN/KOTA TEMANGGUNG
TAHUN 2022**

NO	DESA	PUSKESMAS	IBU HAMIL							IBU BERSALIN/NIFAS								
			JUMLAH	K1		K4		K6		JUMLAH	PERSALINAN DI FASYANKES		KF1		KF LENGKAP		IBU NIFAS MENDAPAT VIT A	
				JUMLAH	%	JUMLAH	%	JUMLAH	%		JUMLAH	%	JUMLAH	%	JUMLAH	%	JUMLAH	%
1	2	3	4	5	6	7	8	9	10	11	12	13	14	15	16	17	18	19
1	TEMPURAN	TEPUSEN	61	61	100.0	61	100.0	61.0	100.0	56	56	100.0	56	100.0	56	100.0	56	100.0
2	KEMIRI	0	56	56	100.0	56	100.0	56.0	100.0	51	51	100.0	51	100.0	51	100.0	51	100.0
3	TEGOWANUH	0	52	52	100.0	52	100.0	52.0	100.0	34	34	100.0	34	100.0	34	100.0	34	100.0
4	KEBLUKAN	0	28	28	100.0	28	100.0	28.0	100.0	18	18	100.0	18	100.0	18	100.0	18	100.0
5	TEPUSEN	0	54	54	100.0	54	100.0	54.0	100.0	44	44	100.0	44	100.0	44	100.0	44	100.0
6	GANDULAN	0	35	35	100.0	35	100.0	35.0	100.0	34	34	100.0	34	100.0	34	100.0	34	100.0
JUMLAH (KAB/KOTA)			286	286	100.0	286	100.0	286	100.0	237	237	100.0	237	100.0	237	100.0	237	100.0

Sumber: Program KIA

TABEL 25

**CAKUPAN IMUNISASI Td PADA IBU HAMIL MENURUT KECAMATAN DAN PUSKESMAS
KABUPATEN/KOTA TEMANGGUNG
TAHUN 2022**

NO	DESA	PUSKESMAS	JUMLAH IBU HAMIL	IMUNISASI Td PADA IBU HAMIL											
				Td1		Td2		Td3		Td4		Td5		Td2+	
				JUMLAH	%	JUMLAH	%	JUMLAH	%	JUMLAH	%	JUMLAH	%	JUMLAH	%
1	2	3	4	5	6	7	8	9	10	11	12	13	14	15	16
1	TEMPURAN	TEPUSEN	61		0.0		0.0		0.0		0.0	59	96.7	59	96.7
2	KEMIRI	0	56		0.0		0.0		0.0		0.0	55	98.2	55	98.2
3	TEGOWANUH	0	52		0.0		0.0		0.0		0.0	35	67.3	35	67.3
4	KEBLUKAN	0	28		0.0		0.0		0.0		0.0	20	71.4	20	71.4
5	TEPUSEN	0	54		0.0		0.0		0.0		0.0	44	81.5	44	81.5
6	GANDULAN	0	35		0.0		0.0		0.0		0.0	32	91.4	32	91.4
JUMLAH (KAB/KOTA)			286	0	0.0	0	0.0	0	0.0	0	0.0	245	85.7	245	85.7

Sumber: Program Imunisasi

TABEL 26

**PERSENTASE CAKUPAN IMUNISASI Td PADA WANITA USIA SUBUR YANG TIDAK HAMIL MENURUT KECAMATAN KALORAN PUSKESMAS TEPUSEN
KABUPATEN/KOTA TEMANGGUNG
TAHUN 2022**

NO	DESA	PUSKESMAS	JUMLAH WUS TIDAK HAMIL (15-39 TAHUN)	IMUNISASI Td PADA WUS TIDAK HAMIL									
				Td1		Td2		Td3		Td4		Td5	
				JUMLAH	%	JUMLAH	%	JUMLAH	%	JUMLAH	%	JUMLAH	%
1	2	3	4	5	6	7	8	9	10	11	12	13	14
1	TEMPURAN	TEPUSEN	810		0.0		0.0		0.0		0.0	810	100.0
2	KEMIRI	0	639		0.0		0.0		0.0		0.0	639	100.0
3	TEGOWANUH	0	551		0.0		0.0		0.0		0.0	551	100.0
4	KEBLUKAN	0	331		0.0		0.0		0.0		0.0	331	100.0
5	TEPUSEN	0	588		0.0		0.0		0.0		0.0	588	100.0
6	GANDULAN	0	606		0.0		0.0		0.0		0.0	606	100.0
JUMLAH (KAB/KOTA)			3,525	0	0.0	0	0.0	0	0.0	0	0.0	3,525	100.0

Sumber: Program Imunisasi

TABEL 27

**PERSENTASE CAKUPAN IMUNISASI Td PADA WANITA USIA SUBUR (HAMIL DAN TIDAK HAMIL) MENURUT KECAMATAN KALORAN PUSKESMAS TEPUSEN
KABUPATEN/KOTA TEMANGGUNG
TAHUN 2022**

NO	DESA	PUSKESMAS	JUMLAH WUS (15-39 TAHUN)	IMUNISASI Td PADA WUS									
				Td1		Td2		Td3		Td4		Td5	
				JUMLAH	%	JUMLAH	%	JUMLAH	%	JUMLAH	%	JUMLAH	%
1	2	3	4	5	6	7	8	9	10	11	12	13	14
1	TEMPURAN	TEPUSEN	810		0.0		0.0		0.0		0.0	810	100.0
2	KEMIRI	0	639		0.0		0.0		0.0		0.0	639	100.0
3	TEGOWANUH	0	551		0.0		0.0		0.0		0.0	551	100.0
4	KEBLUKAN	0	331		0.0		0.0		0.0		0.0	331	100.0
5	TEPUSEN	0	588		0.0		0.0		0.0		0.0	588	100.0
6	GANDULAN	0	606		0.0		0.0		0.0		0.0	606	100.0
JUMLAH (KAB/KOTA)			3,525	0	0.0	0	0.0	0	0.0	0	0.0	3,525	100.0

Sumber: Program Imunisasi

TABEL 28

**JUMLAH IBU HAMIL YANG MENDAPATKAN DAN MENGONSUMSI TABLET TAMBAH DARAH (TTD) MENURUT KECAMATAN KALORAN PUSKESMAS TEPUSEN
KABUPATEN/KOTA TEMANGGUNG
TAHUN 2022**

NO	DESA	PUSKESMAS	JUMLAH IBU HAMIL	TTD (90 TABLET)			
				IBU HAMIL YANG MENDAPATKAN	%	IBU HAMIL YANG MENGONSUMSI	%
1	2	3	4	5	6	7	8
1	TEMPURAN	TEPUSEN	61	59	96.7	59	96.7
2	KEMIRI	0	56	55	98.2	55	98.2
3	TEGOWANUH	0	52	35	67.3	35	67.3
4	KEBLUKAN	0	28	20	71.4	20	71.4
5	TEPUSEN	0	54	44	81.5	44	81.5
6	GANDULAN	0	35	32	91.4	32	91.4
JUMLAH (KAB/KOTA)			286	245	85.7	245	85.7

Sumber: Program Ibu dan Program Gizi

TABEL 29

**PESERTA KB AKTIF METODE MODERN MENURUT JENIS KONTRASEPSI, DAN PESERTA KB AKTIF MENGALAMI EFEK SAMPING, KOMPLIKASI KEGAGALAN DAN DROP OUT MENURUT KECAMATAN KALORAN PUSKESMAS TEPUSEN
KABUPATEN/KOTA TEMANGGUNG
TAHUN 2022**

NO	DESA	PUSKESMAS	JUMLAH PUS	PESERTA KB AKTIF METODE MODERN																		EFEK SAMPING BER-KB	%	KOMPLIKASI BER-KB	%	KEGAGALAN BER-KB	%	DROP OUT BER-KB	%
				KONDOM	%	SUNTIK	%	PIL	%	AKDR	%	MOP	%	MOW	%	IMPLAN	%	MAL	%	JUMLAH	%								
1	2	3	4	5	6	7	8	9	10	11	12	13	14	15	16	17	18	19	20	21	22	23	24	25	26	27	28	29	30
1	TEMPURAN	TEPUSEN	705	20	3.3	264	43.1	33	5.4	37	6.0	1	0.2	46	7.5	210	34.3		0.0	612	86.8		0.0		0.0		0.0	5	0.8
2	KEMIRI	0	555	29	5.9	114	23.2	36	7.3	92	18.7		0.0	18	3.7	202	41.1		0.0	491	88.5		0.0		0.0		0.0	0	0.0
3	TEGOWANUH	0	476	11	3.3	126	37.4	15	4.5	39	11.6		0.0	11	3.3	135	40.1		0.0	337	70.8		0.0		0.0		0.0	0	0.0
4	KEBLUKAN	0	268	10	5.2	58	30.1	2	1.0	27	14.0	1	0.5	25	13.0	69	35.8		0.0	193	72.0		0.0		0.0		0.0	0	0.0
5	TEPUSEN	0	522	17	4.2	115	28.3	27	6.6	65	16.0	1	0.2	25	6.1	156	38.3		0.0	407	78.0		0.0		0.0		0.0	0	0.0
6	GANDULAN	0	476	26	7.2	129	35.6	19	5.2	32	8.8	1	0.3	28	7.7	126	34.8		0.0	362	76.1		0.0		0.0		0.0	0	0.0
JUMLAH (KAB/KOTA)			3,002	113	4.7	806	33.6	132	5.5	292	12.2	4	0.2	153	6.4	898	37.4	0	0.0	2,398	79.9	0	0.0	0	0.0	0	0.0	5	0.2

Sumber: Program KB

Keterangan:

AKDR: Alat Kontrasepsi Dalam Rahim

MOP : Metode Operasi Pria

MOW : Metode Operasi Wanita

MAL : Metode Amnorea Laktasi

TABEL 30

**PASANGAN USIA SUBUR (PUS) DENGAN STATUS 4 TERLALU (4T) DAN ALKI YANG MENJADI PESERTA KB AKTIF
MENURUT KECAMATAN KALORAN PUSKESMAS TEPUSEN
KABUPATEN/KOTA TEMANGGUNG
TAHUN 2022**

NO	DESA	PUSKESMAS	JUMLAH PUS	PUS 4T	%	PUS 4T PADA KB AKTIF	%	PUS ALKI	%	PUS ALKI PADA KB AKTIF	%
1	2	3	4	5	6	7	8	9	10	11	12
1	TEMPURAN	TEPUSEN	705	33	4.7		0.0	8	0.0	4	50.0
2	KEMIRI	0	555	24	4.3	1	4.2	21	0.0	4	19.0
3	TEGOWANUH	0	476	25	5.3		0.0	14	0.0	6	42.9
4	KEBLUKAN	0	268	15	5.6		0.0	9	0.0	5	55.6
5	TEPUSEN	0	522	20	3.8		0.0	6	0.0	2	33.3
6	GANDULAN	0	476	16	3.4		0.0	8	0.0	4	50.0
JUMLAH (KAB/KOTA)			3,002	133	4.4	1	0.8	66	0.0	25	37.9

Sumber: Program KB

Keterangan :

ALKI : Anemia, LiLA<23,5, Penyakit Kronis, dan IMS

4 Terlalu (4T), yaitu : 1) berusia kurang dari 20 tahun; 2) berusia lebih dari 35 tahun; 3) telah memiliki anak hidup lebih dari 3 orang; anak dengan lainnya kurang dari 2 tahun, atau
4) jarak kelahiran antara satu

TABEL 31

**CAKUPAN DAN PROPORSI PESERTA KB PASCA PERSALINAN MENURUT JENIS KONTRASEPSI, KECAMATAN KALORAN PUSKESMAS TEPUSEN
KABUPATEN/KOTA TEMANGGUNG
TAHUN 2022**

NO	DESA	PUSKESMAS	JUMLAH IBU BERSALIN	PESERTA KB PASCA PERSALINAN																	
				KONDOM	%	SUNTIK	%	PIL	%	AKDR	%	MOP	%	MOW	%	IMPLAN	%	MAL	%	JUMLAH	%
1	2	3	4	5	6	7	8	9	10	11	12	13	14	15	16	17	18	19	20	21	22
1	TEMPURAN	TEPUSEN	56		0.0	16	25.4		0.0	4	6.3		0.0		0.0	43	68.3		0.0	63	112.5
2	KEMIRI	0	51	0	0.0	12	21.4		0.0	12	21.4		0.0		0.0	32	57.1		0.0	56	109.8
3	TEGOWANUH	0	34	0	0.0	9	40.9	0	0.0	2	9.1		0.0		0.0	11	50.0		0.0	22	64.7
4	KEBLUKAN	0	18		0.0	4	26.7		0.0	3	20.0		0.0		0.0	8	53.3		0.0	15	83.3
5	TEPUSEN	0	44		0.0	10	30.3		0.0	10	30.3		0.0	2	6.1	11	33.3		0.0	33	75.0
6	GANDULAN	0	34		0.0	5	17.2		0.0	7	24.1		0.0		0.0	17	58.6		0.0	29	85.3
JUMLAH (KAB/KOTA)			237	0	0.0	56	25.7	0	0.0	38	17.4	0	0.0	2	0.9	122	56.0	0	0.0	218	92.0

Sumber: Program KB

TABEL 32

**JUMLAH DAN PERSENTASE KOMPLIKASI KEBIDANAN
MENURUT JENIS KELAMIN, KECAMATAN KALORAN PUSKESMAS TEPUSEN
KABUPATEN/KOTA TEMANGGUNG
TAHUN 2022**

NO	DESA	PUSKESMAS	JUMLAH IBU HAMIL	PERKIRAAN BUMIL DENGAN KOMPLIKASI KEBIDANAN	BUMIL DENGAN KOMPLIKASI KEBIDANAN YANG DITANGANI		JUMLAH KOMPLIKASI KEBIDANAN										JUMLAH KOMPLIKASI DALAM KEHAMILAN	JUMLAH KOMPLIKASI DALAM PERSALINAN	JUMLAH KOMPLIKASI PASCA PERSALINAN (NIFAS)	
					JUMLAH	%	KURANG ENERGI KRONIS (KEK)	ANEMIA	PERDARAHAN	TUBERKULOSIS	MALARIA	INFEKSI LAINNYA	PREKLAMPSIA/ EKLAMPSIA	DIABETES MELITUS	JANTUNG	COVID-19				PENYEBAB LAINNYA
1	2	3	4	5	6	7	8	10	11	12	13	14	15	16	17	18	19	20	21	22
1	TEMPURAN	TEPUSEN	61	12	12	100	6	2					7			2	6	7	2	
2	KEMIRI	0	56	11	11	100	12	9	1					6		2	6	6	2	
3	TEGOWANUH	0	52	10	10	100	5	9						3			3	3	1	
4	KEBLUKAN	0	28	6	6	100	8	1						1		1	2	1		
5	TEPUSEN	0	54	11	11	100	1	5						3			4	3	1	
6	GANDULAN	0	35	7	7	100	5	3						3		1	2	4	3	1
JUMLAH (KAB/KOTA)			286	57	57	100	37	29	1	0	0	0	23	0	1	7	25	23	7	0

Sumber: Program Ibu

TABEL 33

**JUMLAH DAN PERSENTASE KOMPLIKASI NEONATAL
MENURUT JENIS KELAMIN, KECAMATAN KALORAN PUSKESMAS TEPUSEN
KABUPATEN/KOTA TEMANGGUNG
TAHUN 2022**

NO	DESA	PUSKESMAS	JUMLAH LAHIR HIDUP			PERKIRAAN NEONATAL KOMPLIKASI			JUMLAH KOMPLIKASI PADA NEONATUS															
			L	P	L + P	L	P	L + P	BBLR		ASFIKSI		INFEKSI		TETANUS NEONATORUM		KELAINAN KONGENITAL		COVID-19		LAIN-LAIN		TOTAL	
									JUMLAH	%	JUMLAH	%	JUMLAH	%	JUMLAH	%	JUMLAH	%	JUMLAH	%	JUMLAH	%	JUMLAH	%
1	2	3	4	5	6	7	8	9	10	11	12	13	14	15	16	17	18	19	20	21	22	23	24	25
1	TEMPURAN	TEPUSEN	34	23	57	5	3	9	2	23.4	0.0	0.0		0.0		0.0		0.0		0.0	10.0	117.0	12	140.4
2	KEMIRI	0	27	24	51	4	4	8	3	39.2	1.0	13.1		0.0		0.0		0.0		0.0	8.0	104.6	12	156.9
3	TEGOWANUH	0	21	13	34	3	2	5	2	39.2	0.0	0.0		0.0		0.0	1.0	19.6		0.0	8.0	156.9	11	215.7
4	KEBLUKAN	0	11	7	18	2	1	3	1	37.0	0.0	0.0		0.0		0.0		0.0		0.0	1.0	37.0	2	74.1
5	TEPUSEN	0	25	18	43	4	3	6	0	0.0	0.0	0.0		0.0		0.0		0.0		0.0	8.0	124.0	8	124.0
6	GANDULAN	0	15	20	35	2	3	5	3	57.1	0.0	0.0		0.0		0.0	1.0	19.0		0.0	8.0	152.4	12	228.6
JUMLAH (KAB/KOTA)			133	105	238	20	16	36	11	30.8	1	2.8	0	0.0	0	0.0	2	5.6	0	0.0	43	120.4	57	159.7

Sumber: Program Anak

TABEL 34

**JUMLAH KEMATIAN NEONATAL, POST NEONATAL, BAYI, DAN BALITA MENURUT JENIS KELAMIN, KECAMATAN KALORAN PUSKESMAS TEPUSEN
KABUPATEN/KOTA TEMANGGUNG
TAHUN 2022**

NO	DESA	PUSKESMAS	JUMLAH KEMATIAN															
			LAKI - LAKI					PEREMPUAN					LAKI - LAKI + PEREMPUAN					
			NEONATAL	POST NEONATAL	BALITA			NEONATAL	POST NEONATAL	BALITA			NEONATAL	POST NEONATAL	BALITA			
					BAYI	ANAK BALITA	JUMLAH TOTAL			BAYI	ANAK BALITA	JUMLAH TOTAL			BAYI	ANAK BALITA	JUMLAH TOTAL	
1	2	3	4	5	6	7	8	9	10	11	14	15	16	17	18	21	22	
1	TEMPURAN	TEPUSEN			0		0			0		0	0	0	0	0	0	0
2	KEMIRI	0			0		0			0		0	0	0	0	0	0	0
3	TEGOWANUH	0			1		1			0		0	0	0	0	1	0	1
4	KEBLUKAN	0			0		0			0		0	0	0	0	0	0	0
5	TEPUSEN	0			0		0			0		0	0	0	0	0	0	0
6	GANDULAN	0	1		1		1	2		2		2	2	3	0	3	0	3
JUMLAH (KAB/KOTA)			1	0	2	0	2	2	0	2	0	2	3	0	4	0	4	
ANGKA KEMATIAN (DILAPORKAN)			7.5		15.0	0.0	15.0	19.0		19.0	0.0	19.0	12.6		16.8	0.0	16.8	

Sumber: Program Anak
Keterangan : - Angka Kematian (dilaporkan) tersebut di atas belum tentu menggambarkan AKN/AKB/AKABA yang sebenarnya di populasi

TABEL 35

**JUMLAH KEMATIAN NEONATAL DAN POST NEONATAL MENURUT PENYEBAB UTAMA, KECAMATAN KALORAN PUSKESMAS TEPUSEN
KABUPATEN/KOTA TEMANGGUNG
TAHUN 2022**

NO	DESA	PUSKESMAS	PENYEBAB KEMATIAN NEONATAL (0-28 HARI)								PENYEBAB KEMATIAN POST NEONATAL (29 HARI-11 BULAN)								
			BBLR DAN PREMATURITAS	ASFIKIA	TETANUS NEONATORUM	INFEKSI	KELAINAN KONGENITAL	COVID-19	KELAINAN CARDIOVASKULAR DAN RESPIRATORI	LAIN-LAIN	KONDISI PERINATAL	PNEUMONIA	DIARE	KELAINAN KONGENITAL JANTUNG	KELAINAN KONGENITAL LANNYA	MENINGITIS	PENYAKIT SARAF	DEMAM BERDARAH	LAIN-LAIN
1	2	3	4	5	6	7	8	9	10	11	12	13	14	15	16	17	18	19	20
1	TEMPURAN	TEPUSEN																	
2	KEMIRI	0																	
3	TEGOWANUH	0												1					
4	KEBLUKAN	0																	
5	TEPUSEN	0																	
6	GANDULAN	0	2				1												
JUMLAH (KAB/KOTA)			2	0	0	0	1	0	0	0	0	0	0	1	0	0	0	0	0

Sumber: Program Anak

TABEL 36

**JUMLAH KEMATIAN ANAK BALITA MENURUT PENYEBAB UTAMA, KECAMATAN KALORAN PUSKESMAS TEPUSEN
KABUPATEN/KOTA TEMANGGUNG
TAHUN 2022**

NO	DESA	PUSKESMAS	PENYEBAB KEMATIAN ANAK BALITA (12-59 BULAN)									
			PNEUMONIA	KELAINAN KONGENITAL	PENYAKIT SARAF	DEMAM BERDARAH	KELAINAN KONGENITAL JANTUNG	KECELAKAAN LALU LINTAS	KELAINAN KONGENITAL LAINNYA	TENGGELAM	INFEKSI PARASIT	LAIN-LAIN
1	2	3	4	5	6	7	8	9	10	11	12	13
1	TEMPURAN	TEPUSEN										
2	KEMIRI	0										
3	TEGOWANUH	0										
4	KEBLUKAN	0										
5	TEPUSEN	0						1				
6	GANDULAN	0										
JUMLAH (KAB/KOTA)			0	0	0	0	0	1	0	0	0	0

Sumber: Program Anak

TABEL 37

**BAYI BERAT BADAN LAHIR RENDAH (BBLR) DAN PREMATUR MENURUT JENIS KELAMIN,KECAMATAN KALORAN PUSKESMAS TEPUSEN
KABUPATEN/KOTA TEMANGGUNG
TAHUN 2022**

NO	DESA	PUSKESMAS	JUMLAH LAHIR HIDUP			BAYI BARU LAHIR DITIMBANG						BAYI BBLR						PREMATUR					
						L		P		L + P		L		P		L + P		L		P		L + P	
			L	P	L + P	JUMLAH	%	JUMLAH	%	JUMLAH	%	JUMLAH	%	JUMLAH	%	JUMLAH	%	JUMLAH	%	JUMLAH	%	JUMLAH	%
1	2	3	4	5	6	7	8	9	10	11	12	13	14	15	16	17	18	19	20	21	22	23	24
1	TEMPURAN	TEPUSEN	34	23	57	34	100.0	23	100.0	57	100.0	2	5.9	0	0.0	2	3.5	0	0.0	0	0.0	0	0.0
2	KEMIRI	0	27	24	51	27	100.0	24	100.0	51	100.0	2	7.4	1	4.2	3	5.9	2	7.4	1	4.2	3	5.9
3	TEGOWANUH	0	21	13	34	21	100.0	13	100.0	34	100.0	1	4.8	2	15.4	3	8.8	1	4.8	0	0.0	1	2.9
4	KEBLUKAN	0	11	7	18	11	100.0	7	100.0	18	100.0	0	0.0	1	14.3	1	5.6	0	0.0	0	0.0	0	0.0
5	TEPUSEN	0	25	18	43	25	100.0	18	100.0	43	100.0	0	0.0	0	0.0	0	0.0	0	0.0	0	0.0	0	0.0
6	GANDULAN	0	15	20	35	15	100.0	20	100.0	35	100.0	0	0.0	3	15.0	3	8.6	0	0.0	0	0.0	0	0.0
JUMLAH (KAB/KOTA)			133	105	238	133	100.0	105	100.0	238	100.0	5	3.8	7	6.7	12	5.0	3	2.3	1	1.0	4	1.7

Sumber: Program Gizi

TABEL 38

**CAKUPAN KUNJUNGAN NEONATAL MENURUT JENIS KELAMIN, KECAMATAN KALORAN PUSKESMAS TEPUSEN
KABUPATEN/KOTA TEMANGGUNG
TAHUN 2022**

NO	DESA	PUSKESMAS	JUMLAH LAHIR HIDUP			KUNJUNGAN NEONATAL 1 KALI (KN1)						KUNJUNGAN NEONATAL 3 KALI (KN LENGKAP)						BAYI BARU LAHIR YANG DILAKUKAN SCREENING HIPOTIROID KONGENITAL					
						L		P		L + P		L		P		L + P		L		P		L + P	
			L	P	L + P	JUMLAH	%	JUMLAH	%	JUMLAH	%	JUMLAH	%	JUMLAH	%	JUMLAH	%	JUMLAH	%	JUMLAH	%	JUMLAH	%
1	2	3	4	5	6	7	8	9	10	11	12	13	14	15	16	17	18	19	20	21	22	23	24
1	TEMPURAN	TEPUSEN	34	23	57	34	100.0	23	100.0	57	100.0	34	100.0	23	100.0	57	100.0		0.0		0.0	0	0.0
2	KEMIRI	0	27	24	51	27	100.0	24	100.0	51	100.0	27	100.0	24	100.0	51	100.0		0.0		0.0	0	0.0
3	TEGOWANUH	0	21	13	34	21	100.0	13	100.0	34	100.0	21	100.0	13	100.0	34	100.0		0.0		0.0	0	0.0
4	KEBLUKAN	0	11	7	18	11	100.0	7	100.0	18	100.0	11	100.0	7	100.0	18	100.0		0.0		0.0	0	0.0
5	TEPUSEN	0	25	18	43	25	100.0	18	100.0	43	100.0	25	100.0	18	100.0	43	100.0		0.0		0.0	0	0.0
6	GANDULAN	0	15	20	35	15	100.0	20	100.0	35	100.0	15	100.0	18	90.0	33	94.3		0.0		0.0	0	0.0
JUMLAH (KAB/KOTA)			133	105	238	133	100.0	105	100.0	238	100.0	133	100.0	103	98.1	236	99.2	0	0.0	0	0.0	0	0.0

Sumber: Program KIA

TABEL 39

**BAYI BARU LAHIR MENDAPAT IMD* DAN PEMBERIAN ASI EKSKLUSIF PADA BAYI < 6 BULAN MENURUT KECAMATAN KALORAN PUSKESMAS TEPUSEN
KABUPATEN/KOTA TEMANGGUNG
TAHUN 2022**

NO	DESA	PUSKESMAS	BAYI BARU LAHIR			BAYI USIA < 6 BULAN		
			JUMLAH	MENDAPAT IMD		JUMLAH	DIBERI ASI EKSKLUSIF	
				JUMLAH	%		JUMLAH	%
1	2	3	4	5	6	7	8	9
1	TEMPURAN	TEPUSEN	57	57	100.0	24	21	87.5
2	KEMIRI	0	51	47	92.2	32	26	81.3
3	TEGOWANUH	0	34	34	100.0	21	20	95.2
4	KEBLUKAN	0	18	18	100.0	15	14	93.3
5	TEPUSEN	0	43	45	104.7	29	26	89.7
6	GANDULAN	0	35	35	100.0	21	20	95.2
JUMLAH (KAB/KOTA)			238	236	99.2	142	127	89.4

Sumber: Program Gizi

Keterangan: IMD = Inisiasi Menyusui Dini

TABEL 40

**CAKUPAN PELAYANAN KESEHATAN BAYI MENURUT JENIS KELAMIN, KECAMATAN KALORAN PUSKESMAS TEPUSEN
KABUPATEN/KOTA TEMANGGUNG
TAHUN 2022**

NO	DESA	PUSKESMAS	JUMLAH BAYI			PELAYANAN KESEHATAN BAYI					
			L	P	L + P	L		P		L + P	
						JUMLAH	%	JUMLAH	%	JUMLAH	%
1	2	3	4	5	6	7	8	9	10	11	12
1	TEMPURAN	TEPUSEN	34	23	57	34	100.0	22	95.7	56	98.2
2	KEMIRI	0	27	24	51	27	100.0	24	100.0	51	100.0
3	TEGOWANUH	0	21	13	34	22	104.8	14	107.7	36	105.9
4	KEBLUKAN	0	11	7	18	11	100.0	8	114.3	19	105.6
5	TEPUSEN	0	25	18	43	25	100.0	19	105.6	44	102.3
6	GANDULAN	0	15	20	35	15	100.0	17	85.0	32	91.4
JUMLAH (KAB/KOTA)			133	105	238	134	100.8	104	99	238	100.0

Sumber: Program Anak

TABEL 41

**CAKUPAN DESA/KELURAHAN *UNIVERSAL CHILD IMMUNIZATION (UCI)* MENURUT KECAMATAN KALORAN PUSKESMAS
TEPUSEN
KABUPATEN/KOTA TEMANGGUNG
TAHUN 2022**

NO	DESA	PUSKESMAS	JUMLAH DESA/KELURAHAN	DESA/KELURAHAN <i>UCI</i>	% DESA/KELURAHAN <i>UCI</i>
<i>1</i>	<i>2</i>	<i>3</i>	<i>4</i>	<i>5</i>	<i>6</i>
1	TEMPURAN	TEPUSEN	1	1	100.0
2	KEMIRI	0	1	1	100.0
3	TEGOWANUH	0	1	1	100.0
4	KEBLUKAN	0	1	1	100.0
5	TEPUSEN	0	1	1	100.0
6	GANDULAN	0	1	1	100.0
JUMLAH (KAB/KOTA)			6	6	100.0

Sumber: Program Imunisasi

TABEL 42

**CAKUPAN IMUNISASI HEPATITIS B0 (0 -7 HARI) DAN BCG PADA BAYI MENURUT JENIS KELAMIN, KECAMATAN KALORAN PUSKESMAS TEPUSEN
KABUPATEN/KOTA TEMANGGUNG
TAHUN 2022**

NO	DESA	PUSKESMAS	JUMLAH LAHIR HIDUP			BAYI DIIMUNISASI																							
						HB0												BCG											
			< 24 Jam						1 - 7 Hari						HB0 Total														
			L	P	L+P	L		P		L+P		L		P		L+P		L		P		L+P		L		P		L+P	
JUMLAH	%	JUMLAH	%	JUMLAH	%	JUMLAH	%	JUMLAH	%	JUMLAH	%	JUMLAH	%	JUMLAH	%	JUMLAH	%	JUMLAH	%	JUMLAH	%	JUMLAH	%	JUMLAH	%	JUMLAH	%	JUMLAH	%
1	2	3	4	5	6	7	8	9	10	11	12	13	14	15	16	17	18	19	20	21	22	23	24	25	26	27	28	29	30
1	TEMPURAN	TEPUSEN	34	23	57	32	94.1	22	95.7	54	94.7		0.0	0.0	0	0.0	32	94.1	22	95.7	54	94.7	34	100.0	23	100.0	57	100.0	
2	KEMIRI	0	27	24	51	26	96.3	19	79.2	45	88.2		0.0	0.0	0	0.0	26	96.3	19	79.2	45	88.2	28	103.7	26	108.3	54	105.9	
3	TEGOWANUH	0	21	13	34	20	95.2	12	92.3	32	94.1		0.0	0.0	0	0.0	20	95.2	12	92.3	32	94.1	21	100.0	14	107.7	35	102.9	
4	KEBLUKAN	0	11	7	18	11	100.0	6	85.7	17	94.4		0.0	0.0	0	0.0	11	100.0	6	85.7	17	94.4	11	100.0	10	142.9	21	116.7	
5	TEPUSEN	0	25	18	43	25	100.0	17	94.4	42	97.7		0.0	0.0	0	0.0	25	100.0	17	94.4	42	97.7	23	92.0	19	105.6	42	97.7	
6	GANDULAN	0	15	20	35	15	100.0	18	90.0	33	94.3		0.0	0.0	0	0.0	15	100.0	18	90.0	33	94.3	20	133.3	22	110.0	42	120.0	
JUMLAH (KAB/KOTA)			133	105	238	129	97.0	94	89.5	223	93.7	0	0.0	0	0.0	0	0.0	129	97.0	94	89.5	223	93.7	137	103.0	114	108.6	251	105.5

Sumber: Program Imunisasi

TABEL 43

**CAKUPAN IMUNISASI DPT-HB-Hib 3, POLIO 4*, CAMPAK RUBELA, DAN IMUNISASI DASAR LENGKAP PADA BAYI MENURUT JENIS KELAMIN, KECAMATAN, DAN PUSKESMAS
KABUPATEN/KOTA TEMANGGUNG
TAHUN 2022**

NO	DESA	PUSKESMAS	JUMLAH BAYI (SURVIVING INFANT)			BAYI DIIMUNISASI																							
						DPT-HB-Hib3						POLIO 4*						CAMPAK RUBELA						IMUNISASI DASAR LENGKAP					
			L		P		L + P		L		P		L + P		L		P		L + P		L		P		L + P				
			L	P	L+P	JUMLAH	%	JUMLAH	%	JUMLAH	%	JUMLAH	%	JUMLAH	%	JUMLAH	%	JUMLAH	%	JUMLAH	%	JUMLAH	%	JUMLAH	%	JUMLAH	%	JUMLAH	%
1	2	3	4	5	6	7	8	9	10	11	12	13	14	15	16	17	18	19	20	21	22	23	24	25	26	27	28	29	30
1	TEMPURAN	TEPUSEN	34	23	57	34	100.0	27	117.4	61	107.0	34	100.0	27	117.4	61	107.0	34	100.0	27	117.4	61	107.0	30	88.2	27	117.4	57	100.0
2	KEMIRI	0	27	24	51	30	111.1	27	112.5	57	111.8	30	111.1	27	112.5	57	111.8	27	100.0	27	112.5	54	105.9	24	88.9	27	112.5	51	100.0
3	TEGOWANUH	0	21	13	34	25	119.0	27	207.7	52	152.9	25	119.0	27	207.7	52	152.9	25	119.0	27	207.7	52	152.9	21	100.0	27	207.7	48	141.2
4	KEBLUKAN	0	11	7	18	12	109.1	7	100.0	19	105.6	12	109.1	7	100.0	19	105.6	11	100.0	7	100.0	18	100.0	7	63.6	7	100.0	14	77.8
5	TEPUSEN	0	25	18	43	23	92.0	20	111.1	43	100.0	23	92.0	20	111.1	43	100.0	25	100.0	18	100.0	43	100.0	27	108.0	18	100.0	45	104.7
6	GANDULAN	0	15	20	35	19	126.7	18	90.0	37	105.7	19	126.7	18	90.0	37	105.7	15	100.0	20	100.0	35	100.0	19	126.7	20	100.0	39	111.4
JUMLAH (KAB/KOTA)			133	105	238	143	107.5	126	120.0	269	113.0	143	107.5	126	120.0	269	113.0	137	103.0	126	120.0	263	110.5	128	96.2	126	120.0	254	106.7

Sumber: Program Imunisasi

Keterangan:

*khusus untuk provinsi DIY, diisi dengan imunisasi IPV dosis ke 3

MR = measles rubella

TABEL 44

**CAKUPAN IMUNISASI LANJUTAN DPT-HB-Hib 4 DAN CAMPAK RUBELA 2 PADA ANAK USIA DIBAWAH DUA TAHUN (BADUTA)
MENURUT JENIS KELAMIN, KECAMATAN, DAN PUSKESMAS
KABUPATEN/KOTA TEMANGGUNG
TAHUN 2022**

NO	DESA	PUSKESMAS	JUMLAH BADUTA			BADUTA DIIMUNISASI											
						DPT-HB-Hib4						CAMPAK RUBELA 2					
			L		P		L + P		L		P		L + P				
			L	P	L+P	JUMLAH	%	JUMLAH	%	JUMLAH	%	JUMLAH	%	JUMLAH	%	JUMLAH	%
1	2	3	4	5	6	7	8	9	10	11	12	13	14	15	16	17	18
1	TEMPURAN	TEPUSEN	33	32	65	31	93.9	30	93.8	61	93.8	35	106.1	34	106.3	69	106.2
2	KEMIRI	0	24	25	49	20	83.3	30	120.0	50	102.0	24	100.0	32	128.0	56	114.3
3	TEGOWANUH	0	20	16	36	20	100.0	14	87.5	34	94.4	23	115.0	21	131.3	44	122.2
4	KEBLUKAN	0	11	10	21	11	100.0	7	70.0	18	85.7	13	118.2	9	90.0	22	104.8
5	TEPUSEN	0	25	24	49	27	108.0	16	66.7	43	87.8	29	116.0	21	87.5	50	102.0
6	GANDULAN	0	15	22	37	15	100.0	20	90.9	35	94.6	17	113.3	24	109.1	41	110.8
JUMLAH (KAB/KOTA)			128	129	257	124	96.9	117	90.7	241	93.8	141	110.2	141	109.3	282	109.7

Sumber: Program Imunisasi

TABEL 45

**CAKUPAN PEMBERIAN VITAMIN A PADA BAYI DAN ANAK BALITA MENURUT KECAMATAN KALORAN PUSKESMAS TEPUSEN
KABUPATEN/KOTA TEMANGGUNG
TAHUN 2022**

NO	DESA	PUSKESMAS	BAYI 6-11 BULAN			ANAK BALITA (12-59 BULAN)			BALITA (6-59 BULAN)		
			JUMLAH BAYI	MENDAPAT VIT A		JUMLAH	MENDAPAT VIT A		JUMLAH	MENDAPAT VIT A	
				Σ	%		Σ	%		Σ	%
1	2	3	4	5	6	7	8	9	10	11	12
1	TEMPURAN	TEPUSEN	22	22	100.0	228	228	100.0	250	250	100.0
2	KEMIRI	0	25	25	100.0	177	177	100.0	202	202	100.0
3	TEGOWANUH	0	25	25	100.0	173	173	100.0	198	198	100.0
4	KEBLUKAN	0	11	11	100.0	89	89	100.0	100	100	100.0
5	TEPUSEN	0	28	28	100.0	181	181	100.0	209	209	100.0
6	GANDULAN	0	14	14	100.0	159	159	100.0	173	173	100.0
JUMLAH (KAB/KOTA)			125	125	100.0	1,007	1,007	100.0	1,132	1,132	100.0

Sumber: Program Gizi

Keterangan: Pelaporan pemberian vitamin A dilakukan pada Februari dan Agustus, maka perhitungan bayi 6-11 bulan yang mendapat vitamin A dalam setahun dihitung dengan mengakumulasi bayi 6-11 bulan yang mendapat vitamin A di bulan Februari dan yang mendapat vitamin A di bulan Agustus. Untuk perhitungan anak balita 12-59 bulan yang mendapat vitamin A menggunakan data bulan Agustus.

TABEL 46

**CAKUPAN PELAYANAN KESEHATAN BALITA MENURUTKECAMATAN KALORAN PUSKESMAS TEPUSEN
KABUPATEN/KOTA TEMANGGUNG
TAHUN 2022**

NO	DESA	PUSKESMAS	SASARAN BALITA (USIA 0-59 BULAN)	SASARAN ANAK BALITA (USIA 12-59 BULAN)	BALITA MEMILIKI BUKU KIA		BALITA DIPANTAU PERTUMBUHAN DAN PERKEMBANGAN		BALITA DILAYANI SDIDTK		BALITA DILAYANI MTBS	
					JUMLAH	%	JUMLAH	%	JUMLAH	%	JUMLAH	%
1	2	3	4	5	6	7	8	9	10	11	12	13
1	TEMPURAN	TEPUSEN	287	230	230	80.14	216	75.26	216	93.91	242	
2	KEMIRI	0	223	171	171	76.68	130	58.30	130	76.02	176	
3	TEGOWANUH	0	207	170	170	82.13	163	78.74	163	95.88	203	
4	KEBLUKAN	0	106	85	85	80.19	131	123.58	131	154.12	66	
5	TEPUSEN	0	231	188	188	81.39	140	60.61	140	74.47	169	
6	GANDULAN	0	180	145	145	80.56	209	116.11	209	144.14	62	
JUMLAH (KAB/KOTA)			1234	989	989	100.00	989	80.15	989	100.00	918	74.39

Sumber: Program Anak

TABEL 47

**JUMLAH BALITA DITIMBANG MENURUT JENIS KELAMIN, KECAMATAN KALORAN PUSKESMAS TEPUSEN
KABUPATEN/KOTA TEMANGGUNG
TAHUN 2022**

NO	DESA	PUSKESMAS	BALITA								
			JUMLAH SASARAN BALITA (S)			DITIMBANG					
						JUMLAH (D)			% (D/S)		
			L	P	L+P	L	P	L+P	L	P	L+P
1	2	3	4	5	6	7	8	9	10	11	12
1	TEMPURAN	TEPUSEN	151	136	287	132	118	250	87.4	86.8	87.1
2	KEMIRI	0	115	108	223	110	105	215	95.7	97.2	96.4
3	TEGOWANUH	0	103	104	207	99	92	191	96.1	88.5	92.3
4	KEBLUKAN	0	57	49	106	53	40	93	93.0	81.6	87.7
5	TEPUSEN	0	126	105	231	102	87	189	81.0	82.9	81.8
6	GANDULAN	0	98	82	180	68	60	128	69.4	73.2	71.1
JUMLAH (KAB/KOTA)			650	584	1,234	564	502	1,066	86.8	86.0	86.4

Sumber: Program GIZI

TABEL 48

**STATUS GIZI BALITA BERDASARKAN INDEKS BB/U, TB/U, DAN BB/TB MENURUT KECAMATAN KALORAN PUSKESMAS TEPUSEN
KABUPATEN/KOTA TEMANGGUNG
TAHUN 2022**

NO	DESA	PUSKESMAS	JUMLAH BALITA YANG DITIMBANG	BALITA BERAT BADAN KURANG (BB/U)		JUMLAH BALITA YANG DIUKUR TINGGI BADAN	BALITA PENDEK (TB/U)		JUMLAH BALITA YANG DIUKUR	BALITA GIZI KURANG (BB/TB : < -2 s.d -3 SD)		BALITA GIZI BURUK (BB/TB: < -3 SD)	
				JUMLAH	%		JUMLAH	%		JUMLAH	%	JUMLAH	%
1	2	3	4	5	6	7	8	9	10	11	12	13	14
1	TEMPURAN	TEPUSEN	256	22	8.6	256	43	16.8	256	11	4.3		0.0
2	KEMIRI	0	220	12	5.5	220	76	34.5	220	1	0.5		0.0
3	TEGOWANUH	0	196	16	8.2	196	42	21.4	196	7	3.6		0.0
4	KEBLUKAN	0	106	10	9.4	106	32	30.2	106	1	0.9		0.0
5	TEPUSEN	0	197	30	15.2	197	51	25.9	197	11	5.6		0.0
6	GANDULAN	0	165	8	4.8	165	30	18.2	165	3	1.8		0.0
JUMLAH (KAB/KOTA)			1,140	98	8.6	1,140	274	24.0	1,140	34	3.0	0	0.0

Sumber: Program Gizi

TABEL 49

**CAKUPAN PELAYANAN KESEHATAN PESERTA DIDIK SD/MI, SMP/MTS, SMA/MA SERTA USIA PENDIDIKAN DASAR MENURUT KECAMATAN KALORAN PUSKESMAS TEPUSEN
KABUPATEN/KOTA TEMANGGUNG
TAHUN 2022**

NO	DESA	PUSKESMAS	PESERTA DIDIK SEKOLAH									USIA PENDIDIKAN DASAR (KELAS 1-9)			SEKOLAH								
			KELAS 1 SD/MI			KELAS 7 SMP/MTS			KELAS 10 SMA/MA			JUMLAH	MENDAPAT PELAYANAN KESEHATAN	%	SD/MI			SMP/MTS			SMA/MA		
			JUMLAH PESERTA DIDIK	MENDAPAT PELAYANAN KESEHATAN	%	JUMLAH PESERTA DIDIK	MENDAPAT PELAYANAN KESEHATAN	%	JUMLAH PESERTA DIDIK	MENDAPAT PELAYANAN KESEHATAN	%				JUMLAH	MENDAPAT PELAYANAN KESEHATAN	%	JUMLAH	MENDAPAT PELAYANAN KESEHATAN	%	JUMLAH	MENDAPAT PELAYANAN KESEHATAN	%
1	2	3	4	5	6	7	8	9	10	11	12	13	14	15	16	17	18	19	20	21	22	23	24
1	TEMPURAN	TEPUSEN	65	65	100.0	31	31	100.0			0.0	446	446	100.0	4	4	100.0	1	1	100.0			0.0
2	KEMIRI	0	40	40	100.0	18	18	100.0	25	25	100.0	413	413	100.0	3	3	100.0	1	1	100.0	1	1	100.0
3	TEGOWANUH	0	103	103	100.0	0	0	0.0			0.0	355	355	100.0	2	2	100.0			0.0			0.0
4	KEBLUKAN	0	19	19	100.0	7	7	100.0			0.0	164	164	100.0	2	2	100.0	1	1	100.0			0.0
5	TEPUSEN	0	31	31	100.0	25	25	100.0			0.0	273	273	100.0	2	2	100.0	1	1	100.0			0.0
6	GANDULAN	0	22	22	100.0	8	8	100.0			0.0	216	216	100.0	2	2	100.0	1	1	100.0			0.0
JUMLAH (KAB/KOTA)			280	280	100.0	89	89	100.0	25	25	100.0	1867	1,867	100.0	15	15	100.0	5	5	100.0	1	1	100.0

Sumber: Program UKS

TABEL 50

**PELAYANAN KESEHATAN GIGI DAN MULUT MENURUT KECAMATAN KALORAN PUSKESMAS TEPUSEN
KABUPATEN/KOTA TEMANGGUNG
TAHUN 2022**

NO	DESA	PUSKESMAS	PELAYANAN KESEHATAN GIGI DAN MULUT						
			TUMPATAN GIGI TETAP	PENCABUTAN GIGI TETAP	JUMLAH KUNJUNGAN	RASIO TUMPATAN/ PENCABUTAN	JUMLAH KASUS GIGI	JUMLAH KASUS DIRUJUK	% KASUS DIRUJUK
1	2	3	4	5	6	7	8	9	10
1	TEMPURAN	TEPUSEN	26	22	456	1.2	456	8	0.0
2	KEMIRI	0	23	8	274	2.9	274	0	0.0
3	TEGOWANUH	0	23	4	206	5.8	206	4	0.0
4	KEBLUKAN	0	12	2	201	6.0	201	1	0.0
5	TEPUSEN	0	24	4	370	6.0	370	0	0.0
6	GANDULAN	0	17	2	100	8.5	100	0	0.0
JUMLAH (KAB/ KOTA)			125	42	1,607	3.0	1,607	13	0.0

Sumber: Program UKS

Keterangan: pelayanan kesehatan gigi meliputi seluruh fasilitas pelayanan kesehatan di wilayah kerja puskesmas

TABEL 51

**PELAYANAN KESEHATAN GIGI DAN MULUT PADA ANAK SD DAN SETINGKAT MENURUT JENIS KELAMIN, KECAMATAN KALORAN PUSKESMAS TEPUSEN
KABUPATEN/KOTA TEMANGGUNG
TAHUN 2022**

NO	DESA	PUSKESMAS	UPAYA KESEHATAN GIGI SEKOLAH (UKGS)																						
			JUMLAH SD/MI	JUMLAH SD/MI DGN SIKAT GIGI MASSAL	%	JUMLAH SD/MI MENDAPAT YAN. GIGI	%	JUMLAH MURID SD/MI			MURID SD/MI DIPERIKSA						MURID SD/MI PERLU PERAWATAN			MURID SD/MI MENDAPAT PERAWATAN					
								L	P	L + P	L	%	P	%	L + P	%	L	P	L + P	L	%	P	%	L + P	%
1	2	3	4	5	6	7	8	9	10	11	12	13	14	15	16	17	18	19	20	21	22	23	24	25	26
1	TEMPURAN	TEPUSEN	4	4	100.0	4	100.0	172	191	363	172	100.0	191	100.0	363	100.0	97	95	192	8	8.2	8	8.4	16	8.3
2	KEMIRI	0	3	3	100.0	3	100.0	143	158	301	143	100.0	158	100.0	301	100.0	77	91	168	9	11.7	9	9.9	18	10.7
3	TEGOWANUH	0	2	2	100.0	2	100.0	257	225	482	257	100.0	225	100.0	482	100.0	97	120	217	15	15.5	15	12.5	30	13.8
4	KEBLUKAN	0	2	2	100.0	2	100.0	67	82	149	67	100.0	82	100.0	149	100.0	37	48	85	8	21.6	8	16.7	16	18.8
5	TEPUSEN	0	2	2	100.0	2	100.0	121	90	211	121	100.0	90	100.0	211	100.0	55	40	95	10	18.2	10	25.0	20	21.1
6	GANDULAN	0	2	2	100.0	2	100.0	82	101	183	82	100.0	101	100.0	183	100.0	44	63	107	10	22.7	10	15.9	20	18.7
JUMLAH (KAB/ KOTA)			15	15	100.0	15	100.0	842	847	1,689	842	100.0	847	100.0	1,689	100.0	407	457	864	60	14.7	60	13.1	120	13.9

Sumber: Program UKS

TABEL 52

**PELAYANAN KESEHATAN USIA PRODUKTIF MENURUT JENIS KELAMIN, KECAMATAN KALORAN PUSKESMAS TEPUSEN
KABUPATEN/KOTA TEMANGGUNG
TAHUN 2022**

NO	DESA	PUSKESMAS	PENDUDUK USIA 15-59 TAHUN														
			JUMLAH			MENDAPAT PELAYANAN SKRINING KESEHATAN SESUAI STANDAR						BERISIKO					
						LAKI-LAKI		PEREMPUAN		LAKI-LAKI + PEREMPUAN		LAKI-LAKI		PEREMPUAN		LAKI-LAKI + PEREMPUAN	
			LAKI-LAKI	PEREMPUAN	LAKI-LAKI + PEREMPUAN	JUMLAH	%	JUMLAH	%	JUMLAH	%	JUMLAH	%	JUMLAH	%	JUMLAH	%
1	2	3	4	5	6	7	8	9	10	11	12	13	14	15	16	17	18
1	TEMPURAN	TEPUSEN	1100	1200	2,300	1080	98.2	1300	108.3	2,380	103.5	400	37.0	400	30.8	800	33.6
2	KEMIRI	0	1,262	1,202	2,464	1,050	83.2	1,200	99.8	2,250	91.3	200	19.0	300	25.0	500	22.2
3	TEGOWANUH	0	1,200	1,200	2,400	800	66.7	1,200	100.0	2,000	83.3	224	28.0	400	33.3	624	31.2
4	KEBLUKAN	0	470	470	940	200	42.6	1,000	212.8	1,200	127.7	50	25.0	200	20.0	250	20.8
5	TEPUSEN	0	1,100	1,100	2,200	394	35.8	1,300	118.2	1,694	77.0	26	6.6	800	61.5	826	48.8
6	GANDULAN	0	1,050	1,050	2,100	268	25.5	1,555	148.1	1,823	86.8	26	9.7	384	24.7	410	22.5
JUMLAH (KAB/KOTA)			6,182	6,222	12,404	3,792	61.3	7,555	121.4	11,347	91.5	926	24.4	2,484	32.9	3,410	30.1

Sumber: Program Remaja

TABEL 53

**CALON PENGANTIN (CATIN) MENDAPATKAN LAYANAN KESEHATAN MENURUT JENIS KELAMIN, KECAMATAN KALORAN PUSKESMAS TEPUSEN
KABUPATEN/KOTA TEMANGGUNG
TAHUN 2022**

NO	DESA	PUSKESMAS	JUMLAH CATIN TERDAFTAR DI KUA ATAU LEMBAGA AGAMA LAINNYA			CATIN MENDAPATKAN LAYANAN KESEHATAN						CATIN PEREMPUAN ANEMIA		CATIN PEREMPUAN GIZI KURANG	
						LAKI-LAKI		PEREMPUAN		LAKI-LAKI + PEREMPUAN					
			LAKI-LAKI	PEREMPUAN	LAKI-LAKI + PEREMPUAN	JUMLAH	%	JUMLAH	%	JUMLAH	%	JUMLAH	%	JUMLAH	%
1	2	3	4	5	6	7	8	9	10	11	12	15	16	15	16
1	TEMPURAN	TEPUSEN	31	31	62	31	100.0	31	100.0	62	100.0	2	6.5	0	0.0
2	KEMIRI	0	24	24	48	24	100.0	24	100.0	48	100.0	0	0.0	0	0.0
3	TEGOWANUH	0	21	21	42	21	100.0	21	100.0	42	100.0	0	0.0	0	0.0
4	KEBLUKAN	0	19	19	38	19	100.0	19	100.0	38	100.0	1	5.3	0	0.0
5	TEPUSEN	0	16	16	32	16	100.0	16	100.0	32	100.0	0	0.0	0	0.0
6	GANDULAN	0	22	22	44	22	100.0	22	100.0	44	100.0	1	4.5	0	0.0
JUMLAH (KAB/KOTA)			133	133	266	133	100.0	133	100.0	266	100.0	4	3.0	0	0.0

Sumber: Kantor Urusan Agama Kabupaten Temanggung dan Program KIA

TABEL 54

**CAKUPAN PELAYANAN KESEHATAN USIA LANJUT MENURUT JENIS KELAMIN, KECAMATAN KALORAN PUSKESMAS TEPUSEN
KABUPATEN/KOTA TEMANGGUNG
TAHUN 2022**

NO	DESA	PUSKESMAS	USIA LANJUT (60TAHUN+)								
			JUMLAH			MENDAPAT SKRINING KESEHATAN SESUAI STANDAR					
			L	P	L+P	L	%	P	%	L+P	%
1	2	3	4	5	6	7	8	9	10	11	12
1	TEMPURAN	TEPUSEN	284	293	577	220	77.5	247	84.3	467	80.9
2	KEMIRI	0	221	198	419	210	95.0	228	115.2	438	104.5
3	TEGOWANUH	0	168	260	428	211	125.6	212	81.5	423	98.8
4	KEBLUKAN	0	85	113	198	103	121.2	116	102.7	219	110.6
5	TEPUSEN	0	178	183	361	221	124.2	227	124.0	448	124.1
6	GANDULAN	0	173	164	337	151	87.3	161	98.2	312	92.6
JUMLAH (KAB/KOTA)			1,109	1,211	2,320	1,116	100.6	1,191	98.3	2,307	99.4

Sumber: Program USILA

TABEL 55

**PUSKESMAS YANG MELAKSANAKAN KEGIATAN PELAYANAN KESEHATAN KELUARGA KECAMATAN KALORAN PUSKESMAS TEPUSEN
KABUPATEN/KOTA TEMANGGUNG
TAHUN 2022**

NO	DESA	PUSKESMAS	PUSKESMAS									
			MELAKSANAKAN KELAS IBU HAMIL	MELAKSANAKAN ORIENTASI P4K	MELAKSANAKAN KELAS IBU BALITA	MELAKSANAKAN KELAS SDIDTK	MELAKSANAKAN MTBS	MELAKSANAKAN KEGIATAN KESEHATAN REMAJA	MELAKSANAKAN PENJARINGAN KESEHATAN KELAS 1	MELAKSANAKAN PENJARINGAN KESEHATAN KELAS 7	MELAKSANAKAN PENJARINGAN KESEHATAN KELAS 10	MELAKSANAKAN PENJARINGAN KESEHATAN KELAS 1, 7, 10
1	2	3	4	5	6	7	8	9	10	11	12	13
1	TEMPURAN	TEPUSEN	V	V	V	V	V	V	V	V	V	V
2	KEMIRI	0	V	V	V	V	V	V	V	V	V	V
3	TEGOWANUH	0	V	V	V	V	V	V	V	V	V	V
4	KEBLUKAN	0	V	V	V	V	V	V	V	V	V	V
5	TEPUSEN	0	V	V	V	V	V	V	V	V	V	V
6	GANDULAN	0	V	V	V	V	V	V	V	V	V	V
JUMLAH (KAB/KOTA)			6	6	6	6	6	6	6	6	6	6
PERSENTASE			100.0	100.0	100.0	100.0	100.0	100.0	100.0	100.0	100.0	100.0

Sumber: Program KIA dan Program Remaja
catatan: diisi dengan tanda "V"

TABEL 56

**JUMLAH TERDUGA TUBERKULOSIS, KASUS TUBERKULOSIS, KASUS TUBERKULOSIS ANAK,
DAN TREATMENT COVERAGE (TC) MENURUT JENIS KELAMIN, KECAMATAN KALORAN PUSKESMAS TEPUSEN
KABUPATEN/KOTA TEMANGGUNG
TAHUN 2022**

NO	DESA	PUSKESMAS	JUMLAH TERDUGA TUBERKULOSIS YANG MENDAPATKAN PELAYANAN SESUAI STANDAR	JUMLAH SEMUA KASUS TUBERKULOSIS					KASUS TUBERKULOSIS ANAK 0-14 TAHUN
				LAKI-LAKI		PEREMPUAN		LAKI-LAKI + PEREMPUAN	
				JUMLAH	%	JUMLAH	%		
1	2	3	4	5	6	7	8	9	10
1	TEMPURAN	TEPUSEN	39	0	0.0	1	100.0	1	
2	KEMIRI	0	23	2	40.0	3	60.0	5	
3	TEGOWANUH	0	180	3	60.0	2	40.0	5	
4	KEBLUKAN	0	4	0	0.0	0	0.0	0	
5	TEPUSEN	0	4	0	0.0	0	0.0	0	
6	GANDULAN	0	10	0	0.0	2	100.0	2	2
7	LUAR WILAYAH		25	1	50.0	1	50.0	2	
JUMLAH (KAB/KOTA)			285	6	40.0	9	60.0	15	2
JUMLAH TERDUGA TUBERKULOSIS			0						
% ORANG TERDUGA TUBERKULOSIS (TBC) MENDAPATKAN PELAYANAN TUBERKULOSIS SESUAI STANDAR							#DIV/0!		
PERKIRAAN INSIDEN TUBERKULOSIS (DALAM ABSOLUT)									0
TREATMENT COVERAGE (TC-%)								#DIV/0!	
CAKUPAN PENEMUAN KASUS TUBERKULOSIS ANAK (%)									#DIV/0!

Sumber: Program TBC

Keterangan: Jumlah pasien adalah seluruh pasien tuberkulosis yang ada di wilayah kerja puskesmas tersebut termasuk pasien yang ditemukan di RS, BBKPM/BPKPM/BP4, Lembaga Pemasarakatan, Rumah Tahanan, Dokter Praktek Mandiri, Klinik dll

TABEL 57

**ANGKA KESEMBUHAN DAN PENGOBATAN LENGKAP SERTA KEBERHASILAN PENGOBATAN TUBERKULOSIS MENURUT JENIS KELAMIN, KECAMATAN KALORAN PUSKESMAS TEPUSEN
KABUPATEN/KOTA TEMANGGUNG
TAHUN 2022**

NO	DESA	PUSKESMAS	JUMLAH KASUS TUBERKULOSIS PARU TERKONFIRMASI BAKTERIOLOGIS YANG DITEMUKAN DAN DIOBATI ^{*)}			JUMLAH SEMUA KASUS TUBERKULOSIS YANG DITEMUKAN DAN DIOBATI ^{*)}			ANGKA KESEMBUHAN (CURE RATE) TUBERKULOSIS PARU TERKONFIRMASI BAKTERIOLOGIS						ANGKA PENGOBATAN LENGKAP (COMPLETE RATE) SEMUA KASUS TUBERKULOSIS						ANGKA KEBERHASILAN PENGOBATAN (SUCCESS RATE/SR) SEMUA KASUS TUBERKULOSIS						JUMLAH KEMATIAN SELAMA PENGOBATAN TUBERKULOSIS	
			L	P	L + P	L	P	L + P	LAKI-LAKI		PEREMPUAN		LAKI-LAKI + PEREMPUAN		LAKI-LAKI		PEREMPUAN		LAKI-LAKI + PEREMPUAN		LAKI-LAKI		PEREMPUAN		LAKI-LAKI + PEREMPUAN		JUMLAH	%
									JUMLAH	%	JUMLAH	%	JUMLAH	%	JUMLAH	%	JUMLAH	%	JUMLAH	%	JUMLAH	%	JUMLAH	%	JUMLAH	%		
1	TEMPURAN	TEPUSEN	1	1	2	4	2	6	1	100.0	1	100.0	2	100.0	2	50.0	1	50.0	3	50.0	3	75.0	2	100.0	5	83.3	1	16.7
2	KEMIRI	0			0			0		0.0		0.0	0	0.0		0.0		0.0	0	0.0	0	0.0	0	0.0	0	0.0		0.0
3	TEGOWANUH	0	1	1	2	1	1	2	1	100.0	1	100.0	2	100.0		0.0		0.0	0	0.0	1	100.0	1	100.0	2	100.0		0.0
4	KEBLUKAN	0			0			0		0.0		0.0	0	0.0		0.0		0.0	0	0.0	0	0.0	0	0.0	0	0.0		0.0
5	TEPUSEN	0		1	1	1	1	2		0.0		0.0	0	0.0	1	100.0	1	100.0	2	100.0	1	100.0	1	100.0	2	100.0		0.0
6	GANDULAN	0			0			0		0.0		0.0	0	0.0		0.0		0.0	0	0.0	0	0.0	0	0.0	0	0.0		0.0
7	LUAR WILAYAH			1	1		1	1																				
JUMLAH (KAB/KOTA)			2	4	6	6	5	11	2	100.0	2	50.0	4	66.7	3	50.0	2	40.0	5	45.5	5	83.3	4	80.0	9	81.8	1	9.1

Sumber: Program TBC

Keterangan:

*) Kasus Tuberkulosis ditemukan dan diobati berdasarkan kohort yang sama dari kasus penemuan kasus yang dinilai kesembuhan dan pengobatan lengkap

Jumlah pasien adalah seluruh pasien Tuberkulosis yang ada di wilayah kerja puskesmas tersebut termasuk pasien yang ditemukan di RS, BBKPM/BPKPM/BP4, Lembaga Pemasarakatan, Rumah Tahanan, Dokter Praktek Mandiri, Klinik dll

TABEL 58

**PENEMUAN KASUS PNEUMONIA BALITA MENURUT JENIS KELAMIN, KECAMATAN KALORAN PUSKESMAS TEPUSEN
KABUPATEN/KOTA TEMANGGUNG
TAHUN 2022**

NO	DESA	PUSKESMAS	JUMLAH BALITA	BALITA BATUK ATAU KESUKARAN BERNAPAS			PERKIRAAN PNEUMONIA BALITA	REALISASI PENEMUAN PENDERITA PNEUMONIA PADA BALITA								BATUK BUKAN PNEUMONIA		
				JUMLAH KUNJUNGAN	DIBERIKAN TATALAKSANA STANDAR (DIHITUNG NAPAS / LIHAT TDDK*)	PERSENTASE YANG DIBERIKAN TATALAKSANA STANDAR		PNEUMONIA		PNEUMONIA BERAT		JUMLAH			%	L	P	L + P
								L	P	L	P	L	P	L + P				
1	2	3	4	5	6	7	8	9	10	11	12	13	14	15	16	17	18	19
1	TEMPURAN	TEPUSEN	286	133	133	100.0	10	2		0	0	2	0	2	20.0	86	76	162
2	KEMIRI	0	216	113	113	100.0	8			0	0	0	0	0	0.0	79	61	140
3	TEGOWANUH	0	216	107	107	100.0	8	3	1	0	0	3	1	4	50.0	70	62	132
4	KEBLUKAN	0	111	60	60	100.0	4			0	0	0	0	0	0.0	32	60	92
5	TEPUSEN	0	212	200	200	100.0	8	4	2	0	0	4	2	6	75.0	79	44	123
6	GANDULAN	0	201	60	60	100.0	7	1		0	0	1	0	1	14.3	46	27	73
JUMLAH (KAB/KOTA)			1,242	673	673	100.0	45	10	3	0	0	10	3	13	28.9	392	330	722
Prevalensi pneumonia pada balita (%)																		
Jumlah Puskesmas yang melakukan tatalaksana Standar minimal 60%						6												
Persentase Puskesmas yang melakukan tatalaksana standar minimal 60%						100.0%												

Sumber: Program ISPA

Keterangan:

* TDDK = tarikan dinding dada ke dalam

Jumlah kasus adalah seluruh kasus yang ada di wilayah kerja puskesmas tersebut termasuk kasus yang ditemukan di RS

Persentase perkiraan kasus pneumonia pada balita berbeda untuk setiap provinsi, sesuai hasil riskesdas

TABEL 59

**JUMLAH KASUS HIV MENURUT JENIS KELAMIN DAN KELOMPOK UMUR KECAMATAN KALORAN PUSKESMAS TEPUSEN
KABUPATEN/KOTA TEMANGGUNG
TAHUN 2022**

NO	KELOMPOK UMUR	KASUS H I V			
		L	P	L+P	PROPORSI KELOMPOK UMUR
1	2	3	4	5	6
1	≤ 4 TAHUN			0	0.0
2	5 - 14 TAHUN			0	0.0
3	15 - 19 TAHUN			0	0.0
4	20 - 24 TAHUN	2		2	28.6
5	25 - 49 TAHUN	1	3	4	57.1
6	≥ 50 TAHUN	1		1	14.3
JUMLAH (KAB/KOTA)		4	3	7	
PROPORSI JENIS KELAMIN		57.1	42.9		
Jumlah estimasi orang dengan risiko terinfeksi HIV					
Jumlah orang dengan risiko terinfeksi HIV yang mendapatkan pelayanan sesuai standar					
Persentase orang dengan risiko terinfeksi HIV mendapatkan pelayanan deteksi dini HIV sesuai standar					0.0

Sumber: Program P2 HIV AIDS

Keterangan: Jumlah kasus adalah seluruh kasus baru yang ada di wilayah kerja puskesmas tersebut termasuk kasus yang ditemukan di RS

TABEL 60

**PRESENTASE ODHIV BARU MENDAPATKAN PENGOBATAN MENURUT KECAMATAN KALORAN PUSKESMAS TEPUSEN
KABUPATEN/KOTA TEMANGGUNG
TAHUN 2022**

NO	DESA	PUSKESMAS	ODHIV BARU DITEMUKAN	ODHIV BARU DITEMUKAN DAN MENDAPAT PENGOBATAN ARV	PERSENTASE ODHIV BARU MENDAPAT PENGOBATAN ARV
<i>1</i>	<i>2</i>	<i>3</i>	<i>4</i>	<i>5</i>	<i>6</i>
1	TEMPURAN	TEPUSEN	1	1	100
2	KEMIRI	0	0	0	0
3	TEGOWANUH	0	1	1	100
4	KEBLUKAN	0	0	0	0
5	TEPUSEN	0	0	0	0
6	GANDULAN	0	0	0	0
JUMLAH (KAB/KOTA)			2	2	100

Sumber: Program P2 HIV AIDS

TABEL 61

**KASUS DIARE YANG DILAYANI MENURUT JENIS KELAMIN, KECAMATAN KALORAN PUSKESMAS TEPUSEN
KABUPATEN/KOTA TEMANGGUNG
TAHUN 2022**

NO	DESA	PUSKESMAS	JUMLAH PENDUDUK	JUMLAH TARGET PENEMUAN		DIARE									
						DILAYANI				MENDAPAT ORALIT				MENDAPAT ZINC	
				SEMUA UMUR		BALITA		SEMUA UMUR		BALITA		BALITA			
				SEMUA UMUR	BALITA	JUMLAH	%	JUMLAH	%	JUMLAH	%	JUMLAH	%	JUMLAH	%
1	2	3	4	5	6	7	8	9	10	11	12	13	14	15	16
1	TEMPURAN	TEPUSEN	4,413	119	48	49	41.1	26	54.2	49	100.0	26	100.0	26	100.0
2	KEMIRI	0	3,477	94	36	50	53.3	33	91.7	50	100.0	33	100.0	33	100.0
3	TEGOWANUH	0	3,204	87	36	50	57.8	17	47.2	47	94.0	17	100.0	17	100.0
4	KEBLUKAN	0	1,777	48	19	23	47.9	13	68.4	23	100.0	12	92.3	12	92.3
5	TEPUSEN	0	3,278	89	36	61	68.9	17	47.2	55	90.2	16	94.1	16	94.1
6	GANDULAN	0	3,120	84	34	15	17.8	11	32.4	15	100.0	11	100.0	11	100.0
JUMLAH (KAB/KOTA)			19,269	520	209	248	47.7	117	56.0	239	96.4	115	98.3	115	98.3
ANGKA KESAKITAN DIARE PER 1.000 PENDUDUK				270	843										

Sumber: Program P2 Diare

Ket: - Jumlah kasus adalah seluruh kasus yang ada di wilayah kerja puskesmas tersebut termasuk kasus yang ditemukan di RS
- Persentase perkiraan jumlah kasus diare yang datang ke fasyankes besarnya sesuai dengan perkiraan daerah, namun jika tidak tersedia maka menggunakan perkiraan 10% dari perkiraan jumlah penderita untuk semua umur dan 20% untuk balita

TABEL 62

**DETEKSI DINI HEPATITIS B PADA IBU HAMIL MENURUT KECAMATAN KALORAN PUSKESMAS TEPUSEN
KABUPATEN/KOTA TEMANGGUNG
TAHUN 2022**

NO	DESA	PUSKESMAS	JUMLAH IBU HAMIL	JUMLAH IBU HAMIL DIPERIKSA			% BUMIL DIPERIKSA	% BUMIL REAKTIF
				REAKTIF	NON REAKTIF	TOTAL		
1	2	3	4	5	6	7	8	9
1	TEMPURAN	TEPUSEN	61	0	61	61	100.0	0
2	KEMIRI	0	56	1	55	56	100.0	2
3	TEGOWANUH	0	52	0	52	52	100.0	0
4	KEBLUKAN	0	28	0	28	28	100.0	0
5	TEPUSEN	0	54	0	54	54	100.0	0
6	GANDULAN	0	35	0	35	35	100.0	0
JUMLAH (KAB/KOTA)			286	1	285	286	100.0	0

Sumber: Program KIA dan Program Imunisasi

TABEL 63

**JUMLAH BAYI YANG LAHIR DARI IBU REAKTIF HBsAg dan MENDAPATKAN HBIG KECAMATAN KALORAN PUSKESMAS TEPUSEN
KABUPATEN/KOTA TEMANGGUNG
TAHUN 2022**

NO	DESA	PUSKESMAS	JUMLAH BAYI YANG LAHIR DARI IBU HBsAg Reaktif	JUMLAH BAYI YANG LAHIR DARI IBU HBsAg REAKTIF MENDAPAT HBIG					
				< 24 Jam		≥ 24 Jam		TOTAL	
				JUMLAH	%	JUMLAH	%	JUMLAH	%
1	2	3	4	5	6	7	8	9	10
1	TEMPURAN	TEPUSEN	0	0	0		0.0	0	0
2	KEMIRI	0	1	1	100		0.0	1	100
3	TEGOWANUH	0	0	0	0		0.0	0	0
4	KEBLUKAN	0	0	0	0		0.0	0	0
5	TEPUSEN	0	0	0	0		0.0	0	0
6	GANDULAN	0	0	0	0		0.0	0	0
JUMLAH (KAB/KOTA)			1	1	100	0	0.0	1	100

Sumber: Program KIA dan Imunisasi

TABEL 64

**KASUS BARU KUSTA MENURUT JENIS KELAMIN, KECAMATAN KALORAN PUSKESMAS TEPUSEN
KABUPATEN/KOTA TEMANGGUNG
TAHUN 2022**

NO	DESA	PUSKESMAS	KASUS BARU								
			PAUSI BASILER (PB)/ KUSTA KERING			MULTI BASILER (MB)/ KUSTA BASAH			PB + MB		
			L	P	L+P	L	P	L+P	L	P	L+P
1	2	3	4	5	6	7	8	9	10	11	12
1	TEMPURAN	TEPUSEN			0			0	0	0	0
2	KEMIRI	0	NIHIL			0			0	0	0
3	TEGOWANUH	0				0			0	0	0
4	KEBLUKAN	0				0			0	0	0
5	TEPUSEN	0				0			0	0	0
6	GANDULAN	0				0			0	0	0
JUMLAH (KAB/KOTA)				0	0	0	0	0	0	0	0
PROPORSI JENIS KELAMIN			#DIV/0!	#DIV/0!		#DIV/0!	#DIV/0!		#DIV/0!	#DIV/0!	
ANGKA PENEMUAN KASUS BARU (NCDR/NEW CASE DETECTION RATE) PER 100.000 PENDUDUK									0.0	0.0	0.0

Sumber: (sebutkan)

TABEL 65

**KASUS BARU KUSTA CACAT TINGKAT 0, CACAT TINGKAT 2, PENDERITA KUSTA ANAK<15 TAHUN,
MENURUT KECAMATAN DAN PUSKESMAS
KABUPATEN/KOTA TEMANGGUNG
TAHUN 2022**

NO	DESA	PUSKESMAS	KASUS BARU								
			PENDERITA KUSTA	CACAT TINGKAT 0		CACAT TINGKAT 2		PENDERITA KUSTA ANAK <15 TAHUN		PENDERITA KUSTA ANAK <15 TAHUN DENGAN CACAT TINGKAT 2	
				JUMLAH	%	JUMLAH	%	JUMLAH	%		JUMLAH
1	2	3	4	5	6	7	8	9	10	11	
1	TEMPURAN	TEPUSEN	0		0.0		0.0		0.0		
2	KEMIRI	0	0		0.0		0.0		0.0		
3	TEGOWANUH	0	NIHIL		0.0		0.0		0.0		
4	KEBLUKAN	0		0		0.0		0.0		0.0	
5	TEPUSEN	0		0		0.0		0.0		0.0	
6	GANDULAN	0		0		0.0		0.0		0.0	
JUMLAH (KAB/KOTA)				0	0	0.0	0	0.0	0	0.0	0
ANGKA CACAT TINGKAT 2 PER 1.000.000 PENDUDUK						0.0					

Sumber: Program P2 Kusta

TABEL 66

**JUMLAH KASUS TERDAFTAR DAN ANGKA PREVALENSI PENYAKIT KUSTA MENURUT TIPE/JENIS, USIA, KECAMATAN KALORAN PUSKESMAS TEPUSEN
KABUPATEN/KOTA TEMANGGUNG
TAHUN 2022**

NO	DESA	PUSKESMAS	KASUS TERDAFTAR											
			PAUSI BASILER/KUSTA KERING			MULTI BASILER/KUSTA BASAH			JUMLAH					
			ANAK	DEWASA	TOTAL	ANAK	DEWASA	TOTAL	ANAK	DEWASA	TOTAL			
1	2	3	4	5	6	7	8	9	10	11	12			
1	TEMPURAN	TEPUSEN			0			0	0	0	0	0		
2	KEMIRI	0			0			0	0	0	0	0		
3	TEGOWANUH	0	NIHIL					0	0	0	0	0		
4	KEBLUKAN	0						0		0	0	0	0	0
5	TEPUSEN	0						0		0	0	0	0	0
6	GANDULAN	0						0		0	0	0	0	0
JUMLAH (KAB/KOTA)			0	0	0	0	0	0	0	0	0	0		
ANGKA PREVALENSI PER 10.000 PENDUDUK												0.0		

Sumber: Program P2 Kusta

TABEL 68

**JUMLAH KASUS AFP (NON POLIO) MENURUT KECAMATAN KALORAN PUSKESMAS TEPUSEN
KABUPATEN/KOTA TEMANGGUNG
TAHUN 2022**

NO	DESA	PUSKESMAS	JUMLAH PENDUDUK <15 TAHUN	JUMLAH KASUS AFP (NON POLIO)
<i>1</i>	<i>2</i>	<i>3</i>	<i>4</i>	<i>5</i>
1	TEMPURAN	TEPUSEN	950	0
2	KEMIRI	0	743	0
3	TEGOWANUH	0	656	0
4	KEBLUKAN	0	448	0
5	TEPUSEN	0	759	0
6	GANDULAN	0	681	0
JUMLAH (KAB/KOTA)			4,237	0
AFP RATE (NON POLIO) PER 100.000 PENDUDUK USIA < 15 TAHUN				0.0

Sumber: Program P2 AFP Polio

Keterangan: Jumlah kasus adalah seluruh kasus yang ada di wilayah kerja puskesmas tersebut termasuk kasus yang ditemukan di RS

TABEL 69

JUMLAH KASUS PENYAKIT YANG DAPAT DICEGAH DENGAN IMUNISASI (PD3I) MENURUT JENIS KELAMIN, KECAMATAN KALORAN PUSKESMAS TEPUSEN
KABUPATEN/KOTA TEMANGGUNG
TAHUN 2022

NO	DESA	PUSKESMAS	JUMLAH KASUS PD3I																					
			DIFTERI				PERTUSIS			TETANUS NEONATORUM				HEPATITIS B			SUSPEK CAMPAK							
			JUMLAH KASUS			MENINGGAL	L	P	L+P	JUMLAH KASUS			MENINGGAL	JUMLAH KASUS			L	P	L+P					
			L	P	L+P					L	P	L+P		L	P	L+P								
1	2	3	4	5	6	7	8	9	10	11	12	13	14	15	16	17	18	19	20					
1	TEMPURAN	TEPUSEN			0				0			0				0		1		1				
2	KEMIRI	0			0				0			0				0		1		1				
3	TEGOWANUH	0	NIHIL			0	NIHIL			0	NIHIL			0	NIHIL			0	1	1	2			
4	KEBLUKAN	0				0				0				0				0			0	0	0	0
5	TEPUSEN	0				0				0				0				0			0	3	1	4
6	GANDULAN	0				0				0				0				0			0	0	0	0
JUMLAH (KAB/KOTA)				0	0	0		0	0	0		0	0	0		0	0	0	0	0	0	6	2	8
CASE FATALITY RATE (%)								0.0					0.0											
INCIDENCE RATE SUSPEK CAMPAK																31.1	10.4	41.5						

Sumber: Program P2 PD3I

TABEL 70

KEJADIAN LUAR BIASA (KLB) DI DESA/KELURAHAN YANG DITANGANI < 24 JAM KECAMATAN KALORAN PUSKESMAS TEPUSEN
KABUPATEN/KOTA TEMANGGUNG
TAHUN 2022

NO	DESA	PUSKESMAS	KLB DI DESA/KELURAHAN		
			JUMLAH	DITANGANI <24 JAM	%
1	2	3	4	5	6
1	TEMPURAN	TEPUSEN	NIHIL		0.0
2	KEMIRI	0			0.0
3	TEGOWANUH	0			0.0
4	KEBLUKAN	0			0.0
5	TEPUSEN	0			0.0
6	GANDULAN	0			0.0
JUMLAH (KAB/KOTA)			0	0	0.0

Sumber: Program P2 Surveilans KLB

TABEL 71

**JUMLAH PENDERITA DAN KEMATIAN PADA KLB MENURUT JENIS KEJADIAN LUAR BIASA (KLB) KECAMATAN KALORAN PUSKESMAS TEPUSEN
KABUPATEN/KOTA TEMANGGUNG
TAHUN 2022**

NO	JENIS KEJADIAN LUAR BIASA	YANG TERSERANG		WAKTU KEJADIAN (TANGGAL)			JUMLAH PENDERITA			KELOMPOK UMUR PENDERITA												JUMLAH KEMATIAN			JUMLAH PENDUDUK TERANCAH			ATTACK RATE (%)			CFR (%)				
		JUMLAH KEC	JUMLAH DESA/KEL	DIKETAHUI	DITANGGU-LANGI	AKHIR	L	P	L+P	0-7 HARI	8-28 HARI	1-11 BLN	1-4 THN	5-9 THN	10-14 THN	15-19 THN	20-44 THN	45-54 THN	55-59 THN	60-69 THN	70+ THN	L	P	L+P	L	P	L+P	L	P	L+P	L	P	L+P		
																																		23	24
1	2	3	4	5	6	7	8	9	10	11	12	13	14	15	16	17	18	19	20	21	22	23	24	25	26	27	28	29	30	31	32	33	34		
1	NIHIL								0														0			0	0.0	0.0	0.0	0.0	0.0	0.0			
2									0															0			0	0.0	0.0	0.0	0.0	0.0	0.0		
3									0																0			0	0.0	0.0	0.0	0.0	0.0	0.0	
4									0																0			0	0.0	0.0	0.0	0.0	0.0	0.0	
5									0																	0			0	0.0	0.0	0.0	0.0	0.0	0.0
6									0																	0			0	0.0	0.0	0.0	0.0	0.0	0.0
7									0																	0			0	0.0	0.0	0.0	0.0	0.0	0.0
8									0																	0			0	0.0	0.0	0.0	0.0	0.0	0.0
9									0																	0			0	0.0	0.0	0.0	0.0	0.0	0.0
10									0																	0			0	0.0	0.0	0.0	0.0	0.0	0.0
11									0																	0			0	0.0	0.0	0.0	0.0	0.0	0.0
12									0																	0			0	0.0	0.0	0.0	0.0	0.0	0.0
13									0																	0			0	0.0	0.0	0.0	0.0	0.0	0.0
14									0																	0			0	0.0	0.0	0.0	0.0	0.0	0.0
15									0																	0			0	0.0	0.0	0.0	0.0	0.0	0.0

Sumber: Program P2 Surveilans KLB

TABEL 72

**KASUS DEMAM BERDARAH DENGUE (DBD) MENURUT JENIS KELAMIN, KECAMATAN KALORAN PUSKESMAS TEPUSEN
KABUPATEN/KOTA TEMANGGUNG
TAHUN 2022**

NO	DESA	PUSKESMAS	DEMAM BERDARAH DENGUE (DBD)									
			JUMLAH KASUS			MENINGGAL			CFR (%)			
			L	P	L+P	L	P	L+P	L	P	L+P	
1	2	3	4	5	6	7	8	9	10	11	12	
1	TEMPURAN	TEPUSEN	0	0	0	0	0	0	0	0.0	0.0	0.0
2	KEMIRI	0	0	0	0	0	0	0	0	0.0	0.0	0.0
3	TEGOWANUH	0	1	1	2	0	0	0	0	0.0	0.0	0.0
4	KEBLUKAN	0	0	0	0	0	0	0	0	0.0	0.0	0.0
5	TEPUSEN	0	0	0	0	0	0	0	0	0.0	0.0	0.0
6	GANDULAN	0	0	0	0	0	0	0	0	0.0	0.0	0.0
JUMLAH KASUS (KAB/KOTA)			1	1	2	0	0	0	0.0	0.0	0.0	
ANGKA KESAKITAN DBD PER 100.000 PENDUDUK			10.4									

Sumber: Program P2 DBD

Keterangan: Jumlah kasus adalah seluruh kasus yang ada di wilayah kerja puskesmas tersebut termasuk kasus yang ditemukan di RS

TABEL 73

KESAKITAN DAN KEMATIAN AKIBAT MALARIA MENURUT JENIS KELAMIN, KECAMATAN, DAN PUSKESMAS
KABUPATEN/KOTA TEMANGGUNG
TAHUN 2022

NO	DESA	PUSKESMAS	SUSPEK	KONFIRMASI LABORATORIUM			% KONFIRMASI LABORATORIUM	POSITIF			PENGOBATAN STANDAR	% PENGOBATAN STANDAR	MENINGGAL			CFR		
				MIKROSKOPIS	RAPID DIAGNOSTIC TEST (RDT)	TOTAL		L	P	L+P			L	P	L+P	L	P	L+P
1	2	3	4	5	6	7	8	9	10	11	12	13	14	15	16	17	18	19
1	TEMPURAN	TEPUSEN	NIHIL			0	0.0			0		0.0			0	0.0	0.0	0.0
2	KEMIRI	0				0	0.0			0		0.0			0	0.0	0.0	0.0
3	TEGOWANUH	0				0	0.0			0		0.0			0	0.0	0.0	0.0
4	KEBLUKAN	0				0	0.0			0		0.0			0	0.0	0.0	0.0
5	TEPUSEN	0				0	0.0			0		0.0			0	0.0	0.0	0.0
6	GANDULAN	0				0	0.0			0		0.0			0	0.0	0.0	0.0
JUMLAH (KAB/KOTA)			0	0	0	0	0.0	0	0	0	0	0.0	0	0	0	0.0	0.0	0.0
ANGKA KESAKITAN (ANNUAL PARASITE INCIDENCE) PER 1.000 PENDUDUK										0.0								

Sumber: Program P2 Malaria

Ket: Jumlah kasus adalah seluruh kasus yang ada di wilayah kerja puskesmas tersebut termasuk kasus yang ditemukan di RS

TABEL 74

PENDERITA KRONIS FILARIASIS MENURUT JENIS KELAMIN, KECAMATAN KALORAN PUSKESMAS TEPUSEN
KABUPATEN/KOTA TEMANGGUNG
TAHUN 2022

NO	DESA	PUSKESMAS	PENDERITA KRONIS FILARIASIS														
			KASUS KRONIS TAHUN SEBELUMNYA			KASUS KRONIS BARU DITEMUKAN			KASUS KRONIS PINDAH			KASUS KRONIS MENINGGAL			JUMLAH SELURUH KASUS KRONIS		
			L	P	L+P	L	P	L+P	L	P	L+P	L	P	L+P	L	P	L+P
1	2	3	4	5	6	7	8	9	10	11	12	13	14	15	16	17	18
1	TEMPURAN	TEPUSEN			0			0			0			0	0	0	0
2	KEMIRI	0			0			0			0			0	0	0	0
3	TEGOWANUH	0	NIHIL			0		0			0			0	0	0	0
4	KEBLUKAN	0			0			0			0			0	0	0	0
5	TEPUSEN	0			0			0			0			0	0	0	0
6	GANDULAN	0			0			0			0			0	0	0	0
JUMLAH (KAB/KOTA)			0	0	0	0	0	0	0	0	0	0	0	0	0	0	0

Sumber: (sebutkan)

Keterangan : Jumlah kasus adalah seluruh kasus yang ada di wilayah kerja puskesmas tersebut termasuk kasus yang ditemukan di RS

TABEL 75

**PELAYANAN KESEHATAN PENDERITA HIPERTENSI MENURUT JENIS KELAMIN, KECAMATAN KALORAN PUSKESMAS TEPUSEN
KABUPATEN/KOTA TEMANGGUNG
TAHUN 2022**

NO	DESA	PUSKESMAS	JUMLAH ESTIMASI PENDERITA HIPERTENSI BERUSIA ≥ 15 TAHUN			MENDAPAT PELAYANAN KESEHATAN					
						LAKI-LAKI		PEREMPUAN		LAKI-LAKI + PEREMPUAN	
			LAKI-LAKI	PEREMPUAN	LAKI-LAKI + PEREMPUAN	JUMLAH	%	JUMLAH	%	JUMLAH	%
1	2	3	4	5	6	7	8	9	10	11	12
1	TEMPURAN	TEPUSEN	560	499	1,059	460	82.1	494	99.0	954	90.1
2	KEMIRI	0	463	537	1,000	363	78.4	437	81.4	800	80.0
3	TEGOWANUH	0	456	555	1,011	436	95.6	505	91.0	941	93.1
4	KEBLUKAN	0	369	370	739	349	94.6	355	95.9	704	95.3
5	TEPUSEN	0	451	395	846	351	77.8	370	93.7	721	85.2
6	GANDULAN	0	354	328	682	324	91.5	272	82.9	596	87.4
JUMLAH (KAB/KOTA)			2,653	2,684	5,337	2,283	86.1	2,433	90.6	4,716	88.4

Sumber: Program P2 PTM

TABEL 76

**PELAYANAN KESEHATAN PENDERITA DIABETES MELITUS (DM) MENURUT KECAMATAN KALORAN DAN PUSKESMAS TEPUSEN
KABUPATEN/KOTA TEMANGGUNG
TAHUN 2022**

NO	DESA	PUSKESMAS	JUMLAH PENDERITA DM	PENDERITA DM YANG MENDAPATKAN PELAYANAN KESEHATAN SESUAI STANDAR	
				JUMLAH	%
1	2	3	4	5	6
1	TEMPURAN	TEPUSEN	52	52	100.0
2	KEMIRI	0	45	45	100.0
3	TEGOWANUH	0	55	55	100.0
4	KEBLUKAN	0	35	35	100.0
5	TEPUSEN	0	40	40	100.0
6	GANDULAN	0	29	29	100.0
JUMLAH (KAB/KOTA)			256	256	100.0

Sumber: Program PTM

TABEL 77

**CAKUPAN DETEKSI DINI KANKER LEHER RAHIM DENGAN METODE IVA DAN KANKER PAYUDARA DENGAN PEMERIKSAAN KLINIS (SADANIS) KECAMATAN KALORAN PUSKESMAS TEPUSEN
MENURUT KECAMATAN DAN PUSKESMAS
KABUPATEN/KOTA TEMANGGUNG
TAHUN 2022**

NO	DESA	PUSKESMAS	PUSKESMAS MELAKSANAKAN KEGIATAN DETEKSI DINI IVA & SADANIS*	PEREMPUAN USIA 30-50 TAHUN	PEMERIKSAAN IVA		PEMERIKSAAN SADANIS		IVA POSITIF		CURIGA KANKER LEHER RAHIM		KRIOTERAPI		IVA POSITIF DAN CURIGA KANKER LEHER RAHIM DIRUJUK		TUMOR/BENJOLAN		CURIGA KANKER PAYUDARA		TUMOR DAN CURIGA KANKER PAYUDARA DIRUJUK		
					JUMLAH	%	JUMLAH	%	JUMLAH	%	JUMLAH	%	JUMLAH	%	JUMLAH	%	JUMLAH	%	JUMLAH	%	JUMLAH	%	JUMLAH
1	2	3	4	5	6	7	8	9	10	11	12	13	14	15	16	17	18	19	20	21	22	23	
1	TEMPURAN	TEPUSEN	V	725	8	1.1	8.0	1.1	1	12.5		0.0		0.0		0.0		0.0		0.0		0.0	
2	KEMIRI	0	V	601	15	2.5	15.0	2.5	3	20.0		0.0		0.0		0.0		0.0		0.0		0.0	
3	TEGOWANUH	0	V	470	14	3.0	14.0	3.0	0	0.0		0.0		0.0		0.0		0.0		0.0		0.0	
4	KEBLUKAN	0	V	258	14	5.4	14.0	5.4	2	14.3		0.0		0.0		0.0		0.0		0.0		0.0	
5	TEPUSEN	0	V	383	21	5.5	21.0	5.5	0	0.0		0.0		0.0		0.0		0.0		0.0		0.0	
6	GANDULAN	0	V	478	8	1.7	8.0	1.7	0	0.0		0.0		0.0		0.0		0.0		0.0		0.0	
JUMLAH (KAB/KOTA)				6	2,915	80	2.7	80	2.7	6	7.5	0	0.0	0	0.0	0	0.0	0	0.0	0	0.0	0	0.0

Sumber: Program IVA

Keterangan: IVA: Inspeksi Visual dengan Asam asetat
* diisi dengan checklist (V)

TABEL 78

**PELAYANAN KESEHATAN ORANG DENGAN GANGGUAN JIWA (ODGJ) BERAT MENURUT KECAMATAN KALORAN PUSKESMAS TEPUSEN
KABUPATEN/KOTA TEMANGGUNG
TAHUN 2022**

NO	DESA	PUSKESMAS	SASARAN ODGJ BERAT	PELAYANAN KESEHATAN ODGJ BERAT										MENDAPAT PELAYANAN KESEHATAN	
				SKIZOFRENIA			PSIKOTIK AKUT			TOTAL			JUMLAH	%	
				0-14 th	15 - 59 th	≥ 60 th	0-14 th	15 - 59 th	≥ 60 th	0-14 th	15 - 59 th	≥ 60 th			
1	2	3	4	5	6	7	8	9	10	11	12	13	14	15	
1	TEMPURAN	TEPUSEN	9		7	2					0	7	2	9	100.0
2	KEMIRI	0	11		10	1					0	10	1	11	100.0
3	TEGOWANUH	0	7		6	1					0	6	1	7	100.0
4	KEBLUKAN	0	9		8	1					0	8	1	9	100.0
5	TEPUSEN	0	8		8	1					0	8	1	9	112.5
6	GANDULAN	0	4		3	1					0	3	1	4	100.0
JUMLAH (KAB/KOTA)			48	0	42	7	0	0	0	0	42	7	49	102.1	

Sumber: Program PTM Jiwa

TABEL 79

**PERSENTASE SARANA AIR MINUM YANG DIAWASI/DIPERIKSA KUALITAS AIR MINUMNYA SESUAI STANDAR KECAMATAN KALORAN PUSKESMAS
TEPUSEN
MENURUT KECAMATAN DAN PUSKESMAS
KABUPATEN/KOTA TEMANGGUNG
TAHUN 2022**

NO	DESA	PUSKESMAS	JUMLAH DESA/ KELURAHAN	JUMLAH SARANA AIR MINUM	SARANA AIR MINUM YANG DIAWASI/ DIPERIKSA KUALITAS AIR MINUMNYA SESUAI STANDAR (AMAN)	
					JUMLAH	%
1	2	3	4	5	6	7
1	TEMPURAN	TEPUSEN	1	9	2	22.22
2	KEMIRI	0	1	1	1	100.00
3	TEGOWANUH	0	1	4	4	100.00
4	KEBLUKAN	0	1	3	2	66.67
5	TEPUSEN	0	1	4	3	75.00
6	GANDULAN	0	1	2	2	100.00
JUMLAH (KAB/KOTA)			6	23	14	60.87

Sumber: Program Kesling

TABEL 80

**JUMLAH KEPALA KELUARGA DENGAN AKSES TERHADAP FASILITAS SANITASI YANG AMAN (JAMBAN SEHAT) MENURUT KECAMATAN KALORAN PUSKESMAS TEPUSEN
KABUPATEN/KOTA TEMANGGUNG
TAHUN 2022**

NO	DESA	PUSKESMAS	JUMLAH KK	JUMLAH KK PENGGUNA						KK SBS		KK DENGAN AKSES TERHADAP FASILITAS SANITASI YANG LAYAK		PERSENTASE KK DENGAN AKSES TERHADAP FASILITAS SANITASI YANG AMAN
				AKSES SANITASI AMAN	AKSES SANITASI LAYAK SENDIRI	AKSES LAYAK BERSAMA	AKSES BELUM LAYAK	BABS TERTUTUP	BABS TERBUKA	JUMLAH	%	JUMLAH	%	
1	2	3	4	5	6	7	8	9	10	11	12	13	14	15
1	TEMPURAN	TEPUSEN	1471		915	460	96			1471	100	1375	93.47	0
2	KEMIRI	0	1170		753	386	31			1170	100	1139	97.35	0
3	TEGOWANUH	0	1092		768	324	0			1092	100	1092	100.00	0
4	KEBLUKAN	0	586		424	158	4			586	100	582	99.32	0
5	TEPUSEN	0	1088		766	309	13			1088	100	1075	98.81	0
6	GANDULAN	0	1035		799	235	1			1035	100	1034	99.90	0
JUMLAH (KAB/KOTA)			6442	0	4425	1872	145	0	0	6442	100	6297	97.75	0

Sumber: Program Kesling

Keterangan : KK = Kepala Keluarga, SBS = Stop Buang Air Besar Sembarangan

TABEL 81

**SANITASI TOTAL BERBASIS MASYARAKAT DAN RUMAH SEHAT MENURUT KECAMATAN KALORAN PUSKESMAS TEPUSEN
KABUPATEN/KOTA TEMANGGUNG
TAHUN 2022**

NO	DESA	PUSKESMAS	JUMLAH DESA/ KELURAHAN	JUMLAH KK	SANITASI TOTAL BERBASIS MASYARAKAT (STBM)															
					DESA/KELURAHAN STOP BABS (SBS)		KK CUCI TANGAN PAKAI SABUN (CTPS)		KK PENGELOLAAN AIR MINUM DAN MAKANAN RUMAH TANGGA (PAMMRT)		KK PENGELOLAAN SAMPAH RUMAH TANGGA (PSRT)		KK PENGELOLAAN LIMBAH CAIR RUMAH TANGGA (PLCRT)		DESA/KELURAHAN 5 PILAR STBM		KK PENGELOLAAN KUALITAS UDARA DALAM RUMAH TANGGA (PKURT)		KK AKSES RUMAH SEHAT	
					JUMLAH	%	JUMLAH	%	JUMLAH	%	JUMLAH	%	JUMLAH	%	JUMLAH	%	JUMLAH	%	JUMLAH	%
1	2	3	4	5	6	7	8	9	10	11	12	13	14	15	16	17	18	19	20	21
1	TEMPURAN	TEPUSEN	1	1471	1	100	1326	90.14	1341	91.16	852	57.92	908	61.73	1	100	78	5.30	4505	306.25
2	KEMIRI	0	1	1170	1	100	1048	89.57	1085	92.74	795	67.95	726	62.05	1	100	434	37.09	4088	349.40
3	TEGOWANUH	0	1	1092	1	100	918	84.07	1026	93.96	604	55.31	981	89.84	1	100	1089	99.73	4618	422.89
4	KEBLUKAN	0	1	586	1	100	585	99.83	515	87.88	393	67.06	487	83.11	1	100	472	80.55	2452	418.43
5	TEPUSEN	0	1	1088	1	100	1088	100.00	1025	94.21	896	82.35	773	71.05	1	100	1071	98.44	4853	446.05
6	GANDULAN	0	1	1035	1	100	1031	99.61	906	87.54	964	93.14	957	92.46	1	100	1018	98.36	4876	471.11
JUMLAH (KAB/KOTA)			6	6442	6	100	5996	93.08	5898	91.56	4504	69.92	4832	75.01	6	100	4162	64.61	25392	394.16

Sumber: Program Kesling
* SBS (Stop Buang Air Besar Sembarangan)

Kk Pengelolaan Kualitas Udara Dalam Rumah Tangga (Pkurt)

TABEL 82

**PERSENTASE TEMPAT DAN FASILITAS UMUM(TFU) YANG DILAKUKAN PENGAWASAN SESUAI STANDAR MENURUT KECAMATAN KALORAN DAN
PUSKESMAS TEPUSEN
TAHUN 2022**

NO	PUSKESMAS	DESA	TFU TERDAFTAR					TFU YANG DILAKUKAN PENGAWASAN SESUAI STANDAR (IKL)									
			SEKOLAH		PUSKESMAS	PASAR	TOTAL	SARANA PENDIDIKAN				PUSKESMAS		PASAR		TOTAL	
			SD/MI	SMP/MTs				SD/MI		SMP/MTs		Σ	%	Σ	%	Σ	%
			4	5	6	7	8	9	10	11	12	13	14	15	16	17	18
1	TEPUSEN	TEMPURAN	4	1			5	4	100.0	1	100		0.0		0.0	5	100
2		KEMIRI	3	1			4	3	100.0	1	100		0.0		0.0	4	100
3		TEGOWANUH	2			1	3	2	100.0		0		0.0	1	100.0	3	100
4		KEBLUKAN	2	1			3	2	100.0	1	100		0.0		0.0	3	100
5		TEPUSEN	2	1	1	1	5	2	100.0	1	100	1	100.0	1	100.0	5	100
6		GANDULAN	2	1			3	2	100.0	1	100		0.0		0.0	3	100
JUMLAH			15	5	1	2	23	15	100.0	5	100	1	100.0	2	100	23	100

Sumber: Program Kesling

TABEL 83

**PERSENTASE TEMPAT PENGELOLAAN PANGAN (TPP) YANG MEMENUHI SYARAT KESEHATAN MENURUT KECAMATAN KALORAN PUSKESMAS TEPUSEN
KABUPATEN/KOTA TEMANGGUNG
TAHUN 2022**

NO	DESA	PUSKESMAS	JASA BOGA			RESTORAN			TPP TERTENTU			DEPOT AIR MINUM			RUMAH MAKAN			KELOMPOK GERAI PANGAN JAJANAN			SENTRA PANGAN JAJANAN/KANTIN		
			TERDAFTAR	LAIK HSP		TERDAFTAR	LAIK HSP		TERDAFTAR	LAIK HSP		TERDAFTAR	LAIK HSP		TERDAFTAR	LAIK HSP		TERDAFTAR	LAIK HSP		TERDAFTAR	LAIK HSP	
				JUMLAH	%		JUMLAH	%		JUMLAH	%		JUMLAH	%		JUMLAH	%		JUMLAH	%		JUMLAH	%
1	2	3	4	5	6	7	8	9	10	11	12	13	14	15	16	17	18	19	20	21	22	23	24
1	TEMPURAN	TEPUSEN			0			0			0	1	0	0			0			0			0
2	KEMIRI	0	1	1	100			0			0	1	1	100	1	1	100			0			0
3	TEGOWANUH	0	1	1	100			0			0	2	1	50	1	0	0			0			0
4	KEBLUKAN	0			0			0			0	1	1	100			0			0			0
5	TEPUSEN	0	1		0			0			0	3	2	66.667	4	2	50			0			0
6	GANDULAN	0			0			0			0	1	1	100	2	1	50			0			0
JUMLAH (KAB/KOTA)			3	2	66.67	0	0	0	0	0	0	9	6	66.667	8	4	50	0	0	0	0	0	0

Sumber: Program Kesling

TABEL 84

**KASUS COVID-19 MENURUT KECAMATAN KALORAN PUSKESMAS TEPUSEN
KABUPATEN/KOTA TEMANGGUNG
TAHUN 2022**

NO	DESA	PUSKESMAS	KASUS KONFIRMASI	SEMBUH	MENINGGAL	ANGKA KESEMBUHAN (RR)	ANGKA KEMATIAN (CFR)
1	2	3	4	5	6	7	8
1	TEMPURAN	TEPUSEN	8	8	0	100	0
2	KEMIRI	0	17	17	0	100	0
3	TEGOWANUH	0	12	12	0	100	0
4	KEBLUKAN	0	7	7	0	100	0
5	TEPUSEN	0	10	10	0	100	0
6	GANDULAN	0	22	22	0	100	0
TOTAL KAB/KOTA			76	76	0	100	0

Sumber : Program P2 Surveilans Covid-19

TABEL 85

**KASUS COVID-19 BERDASARKAN JENIS KELAMIN DAN KELOMPOK UMUR MENURUT KECAMATAN KALORAN PUSKESMAS TEPUSEN
KABUPATEN/KOTA TEMANGGUNG
TAHUN 2022**

NO	DESA	PUSKESMAS	0-4 TAHUN		5-6 TAHUN		7-14 TAHUN		15-59 TAHUN		≥ 60 TAHUN		TOTAL	
			L	P	L	P	L	P	L	P	L	P	L	P
1	2	3	4	5	6	7	8	9	10	11	12	13	14	15
1	TEMPURAN	0							3	5			3	5
2	KEMIRI	0							3	12	1	1	4	13
3	TEGOWANUH	0							5	5		2	5	7
4	KEBLUKAN	0						1	2	1	1	3	3	5
5	TEPUSEN	0							1	9			1	9
6	GANDULAN	0					1	2	7	10	1	1	9	13
													0	0
													0	0
TOTAL KAB/KOTA			0	0	0	0	1	3	21	42	3	7	25	52

Sumber : Program P2 Surveilans Covid-19

TABEL 86

**CAKUPAN VAKSINASI COVID-19 DOSIS 1 MENURUT KECAMATAN KALORAN PUSKESMAS TEPUSEN
KABUPATEN/KOTA TEMANGGUNG
TAHUN 2022**

NO	DESA	PUSKESMAS	USIA 6-11 TAHUN			USIA 12-17 TAHUN			USIA 18-59 TAHUN			USIA ≥ 60 TAHUN			CAKUPAN TOTAL		
			SASARAN	HASIL VAKSINASI	%	SASARAN	HASIL VAKSINASI	%	SASARAN	HASIL VAKSINASI	%	SASARAN	HASIL VAKSINASI	%	SASARAN	HASIL VAKSINASI	%
1	2	3	4	5	6	7	8	9	10	11	12	13	14	15	16	17	18
1	TEMPURAN	TEPUSEN	427	400	93.68	336	180	53.57	2645	1500	56.71	664	280	42.17	4072	2360	57.96
2	KEMIRI	0	307	300	97.72	311	160	51.45	2136	1450	67.88	445	265	59.55	3199	2175	67.99
3	TEGOWANUH	0	244	220	90.16	290	150	51.72	1945	1420	73.01	464	245	52.80	2943	2035	69.15
4	KEBLUKAN	0	209	200	95.69	152	97	63.82	1034	680	65.76	232	95	40.95	1627	1072	65.89
5	TEPUSEN	0	332	300	90.36	309	120	38.83	1959	1200	61.26	423	220	52.01	3023	1840	60.87
6	GANDULAN	0	306	250	81.70	261	100	38.31	1911	1114	58.29	400	166	41.50	2878	1630	56.64
TOTAL KAB/KOTA			1825	1670	91.51	1659	807	48.64	11630	7364	63.32	2628	1271	48.36	17742	11112	62.63

Sumber : Program P2 Imunisasi Covid-19

TABEL 87

**CAKUPAN VAKSINASI COVID-19 DOSIS 2 MENURUT KECAMATAN KALORAN PUSKESMAS TEPUSEN
KABUPATEN/KOTA TEMANGGUNG
TAHUN 2022**

NO	DESA	PUSKESMAS	USIA 6-11 TAHUN			USIA 12-17 TAHUN			USIA 18-59 TAHUN			USIA ≥ 60 TAHUN			CAKUPAN TOTAL		
			SASARAN	HASIL VAKSINASI	%	SASARAN	HASIL VAKSINASI	%	SASARAN	HASIL VAKSINASI	%	SASARAN	HASIL VAKSINASI	%	SASARAN	HASIL VAKSINASI	%
1	2	3	4	5	6	7	8	9	10	11	12	13	14	15	16	17	18
1	TEMPURAN	TEPUSEN	427	400	93.68	336	180	53.57142857	2645	1450	54.82041588	664	250	37.65060241	4072	2280	55.99
2	KEMIRI	0	307	300	97.72	311	160	51.45	2136	1320	61.80	445	235	52.81	3199	2015	62.99
3	TEGOWANUH	0	244	220	90.16	290	150	51.72	1945	1280	65.81	464	210	45.26	2943	1860	63.20
4	KEBLUKAN	0	209	200	95.69	152	97	63.82	1034	595	57.54	232	98	42.24	1627	990	60.85
5	TEPUSEN	0	332	300	90.36	309	120	38.83	1959	1190	60.75	423	185	43.74	3023	1795	59.38
6	GANDULAN	0	306	250	81.70	261	100	38.31	1911	1098	57.46	400	129	32.25	2878	1577	54.79
TOTAL KAB/KOTA			1825	1670	91.51	1659	807	48.64	11630	6933	59.61	2628	1107	42.12	17742	10517	59.28

Sumber : Program P2 Imunisasi Covid-19