



PROFIL KESEHATAN PUSKESMAS TEPUSEN TAHUN 2023



PUSKESMAS TEPUSEN
JALAN RAYA KANDANGAN - KALORAN
KILOMETER 3, KAB. TEMANGGUNG

**HALAMAN VERIFIKASI DAN PENGESAHAN
PROFIL PUSKESMAS TEPUSEN TAHUN 2023**

Disusun oleh :
Tim Penyusun Profil Kesehatan Puskesmas Tepusen
Telah diteliti dan diverifikasi oleh :
Pada tanggal : Maret 2024

Kepala Bidang
Pelayanan Kesehatan

Ketua Tim Kerja
Sistem Informasi Kesehatan


dr. TARYUMI
Pembina
NIP. 197405202002122003


IRCHAM FAUZANY, A.Md
Penata Muda
NIP. 198308222011011008

Mengetahui / Mengesahkan,



dr. INTAN PANDANWANGI BANDANARAWATI, MM
Pembina Tingkat I
NIP. 196803202002122003

KATA PENGANTAR

Puji Syukur ke hadirat Allah SWT buku Profil Kesehatan Puskesmas Tepusen tahun 2023 telah dapat diselesaikan. Profil kesehatan Puskesmas merupakan salah satu keluaran dari upaya pemantapan dan pengembangan Sistem Informasi Kesehatan dan gambaran hasil berbagai program yang telah dilaksanakan Puskesmas Tepusen.

Profil Kesehatan Puskesmas Tepusen ini merupakan peremajaan dan perkembangan data dari tahun sebelumnya sebagai hasil dari berbagai upaya kesehatan. Data yang digunakan dalam proses penyusunan buku profil kesehatan bersumber dari berbagai unit kerja baik di dalam Puskesmas maupun diluar lingkungan Puskesmas, sebagai refleksi perkembangan kesehatan Puskesmas Tepusen.

Penyusunan profil kesehatan yang dilaksanakan setiap tahun memungkinkan berbagai perkembangan indikator yang digunakan dalam pembangunan kesehatan baik indikator masukan, proses, maupun indikator luaran dan indikator dampak dapat diikuti secara cermat. Fakta ini merupakan bahan yang sangat berguna untuk melakukan analisa kecenderungan dalam konteks penentu strategi dan kebijaksanaan kesehatan di masyarakat yang akan datang.

Untuk meningkatkan mutu profil kesehatan Puskesmas Tepusen tahun berikutnya diharapkan saran dan kritik yang membangun serta partisipasi dari semua pihak khususnya dalam upaya mendapatkan data/informasi yang akurat, tepat waktu dan sesuai dengan kebutuhan. Kepada semua pihak yang telah membantu dalam penyusunan Profil Kesehatan Puskesmas Tepusen tahun 2023 ini, kami sampaikan terima kasih.

Tepusen, .. Maret 2024

KEPALA PUSKESMAS TEPUSEN
KECAMATAN KALORAN



dr. ANN WING WIDGASARI
NIP. 19750208 201001 2 005

DAFTAR ISI

HALAMAN JUDUL	i
HALAMAN PENGESAHAN DAN VERIFIKASI	ii
KATA PENGANTAR	iii
DAFTAR ISI.....	iv
DAFTAR GAMBAR.....	vi
DAFTAR GRAFIK	vii
DAFTAR TABEL.....	viii
DAFTAR LAMPIRAN TABEL.....	ix
BAB I PENDAHULUAN	1
A. LATAR BELAKANG	1
B. TUJUAN UMUM DAN KHUSUS	3
C. SISTEMATIKA PENYAJIAN.....	3
BAB II DEMOGRAFI PUSKESMAS.....	4
A. KEADAAN GEOGRAFIS	4
B. KEADAAN PENDIDIKAN.....	8
C. VISI, MISI, MOTTO DAN TATA NILAI	8
D. PERMASALAHAN DAN ANALISA SWOT	9
BAB III SARANA KESEHATAN.....	11
A. PUSAT KESEHATAN MASYARAKAT	11
B. KETERSEDIAAN OBAT DAN VAKSIN.....	12
C. UPAYA KESEHATAN MASYARAKAT BERSUMBERDAYA MASYARAKAT (UKBM).....	13
BAB IV SUMBER DAYA MANUSIA KESEHATAN	17
A. JUMLAH TENAGA KESEHATAN.....	17
B. DISTRIBUSI SEMBILAN TENAGA KESEHATAN STRATEGIS DI PUSKESMAS	17
C. RASIO TENAGA KESEHATAN	18
BAB V PEMBIAYAAN KESEHATAN.....	20
A. ANGGARAN KESEHATAN PROVINSI JAWA TENGAH ..	20
B. JAMINAN KESEHATAN NASIONAL.....	21
BAB VI KESEHATAN KELUARGA.....	23
A. KESEHATAN IBU	23
B. KESEHATAN ANAK.....	29
C. GIZI	34
D. KESEHATAN USIA PRODUKTIF DAN USIA LANJUT	35

BAB VII	PENGENDALIAN PENYAKIT.....	37
	A. PENYAKIT MENULAR LANGSUNG.....	37
	B. PENYAKIT MENULAR BERSUMBER BINATANG	38
	C. PENYAKIT TIDAK MENULAR.....	38
BAB VIII	KESEHATAN LINGKUNGAN.....	40
BAB IX	PENUTUP.....	44
	A. KESIMPULAN.....	44

DAFTAR GAMBAR

BAB II DEMOGRAFI PUSKESMAS

Gambar 2.1 Peta Titik Koordinat Puskesmas Tepusen

Gambar 2.2 Foto Puskesmas Tepusen

Gambar 2.3 Peta Wilayah Kerja Puskesmas Tepusen

DAFTAR GRAFIK

BAB II DEMOGRAFI PUSKESMAS

Grafik 2.1 Persebaran Penduduk Berdasarkan Jenis Kelamin

Grafik 2.2 Komposisi Penduduk di Puskesmas Tepusen Menurut Kelompok Umur Tahun 2023

Grafik 2.3 Jumlah KK Puskesmas Tepusen

Grafik 2.4 Persentase Pendidikan Tertinggi Puskesmas Tepusen

BAB III SARANA KESEHATAN

Grafik 3.1 Distribusi PKD Menurut Desa di Puskesmas Tepusen

Grafik 3.2 Presentase Posyandu Menurut Strata

BAB IV SUMBER DAYA MANUSIA KESEHATAN

Grafik 4.1 Rasio Ketenagaan di Puskesmas Tepusen

Grafik 4.2 Rasio Tenaga Medis, Keperawatan, Kebidanan dan Kesehatan Masyarakat

BAB V PEMBIAYAAN KESEHATAN

Grafik 5.1 Jumlah Kepesertaan JKN Tahun 2023

BAB VI KESEHATAN KELUARGA

Grafik 6.1 Jumlah Kasus Kematian Ibu di Puskesmas Tepusen

Grafik 6.2 Cakupan K1 Menurut Desa di Puskesmas Tepusen Tahun 2023

Grafik 6.3 Cakupan K4 Menurut Desa di Puskesmas Tepusen Tahun 2023

Grafik 6.4 Cakupan Peserta KB Aktif Tahun 2023

Grafik 6.5 Cakupan KB Pasca Persalinan Tahun 2023

Grafik 6.6 Jumlah KN 1 Menurut Desa di Puskesmas Tepusen Tahun 2023

Grafik 6.7 Cakupan ASI Eksklusif Tahun 2023

Grafik 6.8 Cakupan Desa UCI Tahun 2023

Grafik 6.9 Cakupan Imunisasi Campak/MR Pada Bayi Tahun 2023

Grafik 6.10 Cakupan Balita ditimbang Tahun 2023

Grafik 6.11 Cakupan Pelayanan Kesehatan Lansia Tahun 2023

BAB VII PENGENDALIAN PENYAKIT

Grafik 7.1 Cakupam Penemuan Kasus Pneumonia Tahun 2023

Grafik 7.2 Jumlah Penderita HIV/AIDS Tahun 2023

Grafik 7.3 Cakupan Penyakit Tidak Menular Tahun 2023

BAB VIII KESEHATAN LINGKUNGAN

Grafik 8.1 Cakupan KK dengan Akses Sanitasi Layak Tahun 2023

Grafik 8.2 Data STBM Tahun 2023

Grafik 8.3 Jumlah Tempat Pengelolaan Makanan Memenuhi Syarat Tahun 2023

DAFTAR TABEL

BAB II DEMOGRAFI PUSKESMAS

Tabel 2.1 Analisis SWOT

BAB III SARANA KESEHATAN

Tabel 3.1 Kondisi Bangunan Poliklinik Kesehatan Desa (PKD) di Wilayah Puskesmas Tepusen Tahun 2023

Tabel 3.2 Bangunan Puskesmas Induk dan Pustu di Wilayah Puskesmas Tepusen Tahun 2023

BAB IV SUMBER DAYA MANUSIA KESEHATAN

Tabel 4.1 Jumlah Sumber Daya Manusia Puskesmas Tepusen Tahun 2023

DAFTAR LAMPIRAN TABEL

Tabel 1	:	Luas Wilayah, Jumlah desa, RT dan Kepadatan Penduduk
Tabel 2	:	Jumlah Penduduk menurut Jenis Kelamin dan Kelompok Umur
Tabel 3	:	Penduduk berumur 15 Tahun ke atas yang Melek Huruf dan Ijazah Tertinggi
Tabel 4	:	Jumlah Fasilitas Pelayanan Kesehatan Menurut Kepemilikan
Tabel 5	:	Jumlah Kunjungan Pasien Baru Rawat jalan dan Kunjungan Gangguan Jiwa di Sarana Pelayanan Kesehatan
Tabel 6	:	Persentase Rumah Sakit dengan Kemampuan Pelayanan Gawat Darurat Level I
Tabel 7	:	Angka Kematian Pasien di Rumah Sakit
Tabel 8	:	Indikator Kinerja Pelayanan di Rumah Sakit
Tabel 9	:	Persentase Puskesmas Dengan Ketersediaan Obat Dan Vaksin Esensial
Tabel 10	:	Persentase Ketersediaan Obat Esensial
Tabel 11	:	Persentase Puskesmas dengan Ketersediaan Vaksin Imunisasi Dasar Lengkap (IDL)
Tabel 12	:	Jumlah Posyandu Dan Posbindu PTM
Tabel 13	:	Jumlah Tenaga Medis di Fasilitas Kesehatan
Tabel 14	:	Jumlah Tenaga Keperawatan dan Kebidanan
Tabel 15	:	Jumlah Tenaga Kesehatan Masyarakat, Kesehatan Lingkungan dan Gizi di Fasilitas Kesehatan
Tabel 16	:	Jumlah Tenaga Teknik Biomedika, Keterampilan Fisik, dan Keteknisan Medik di Fasilitas Kesehatan
Tabel 17	:	Jumlah Tenaga Kefarmasian di Fasilitas Kesehatan
Tabel 18	:	Jumlah Tenaga Penunjang/Pendukung Kesehatan di Fasilitas Kesehatan
Tabel 19	:	Cakupan Jaminan Kesehatan Penduduk Menurut Jenis Kepesertaan
Tabel 20	:	Alokasi Anggaran Kesehatan
Tabel 21	:	Jumlah Kelahiran Menurut Jenis Kelamin
Tabel 22	:	Jumlah Kematian Ibu
Tabel 23	:	Jumlah Kematian Ibu Menurut Penyebab
Tabel 24	:	Cakupan Pelayanan Kesehatan Ibu Hamil, Ibu Bersalin, dan Ibu Nifas
Tabel 25	:	Cakupan Imunisasi TD Pada Ibu Hamil di Wilayah Puskesmas Tepusen
Tabel 26	:	Persentase Cakupan Imunisasi TD pada Wanita Usia Subur yang Tidak Hamil di Wilayah Puskesmas Tepusen
Tabel 27	:	Persentase Cakupan Imunisasi TD Pada Wanita Usia Subur (Hamil dan Tidak Hamil) di Wilayah Puskesmas Tepusen
Tabel 28	:	Jumlah Ibu Hamil Yang Mendapatkan Tablet Tambah Darah (TTD)
Tabel 29	:	Peserta KB Aktif Metode Modern Menurut Jenis Kontrasepsi, dan Peserta KB Aktif Mengalami Efek Samping, Komplikasi Kegagalan dan Drop Out Di Wilayah Puskesmas Tepusen
Tabel 30	:	Pasangan Usia Subur (PUS) dengan Status 4 Terlalu (4T) Dan ALKI yang Menjadi Peserta KB Aktif
Tabel 31	:	Cakupan Proporsi Peserta KB Pasca Persalinan Menurut Jenis Kontrasepsi
Tabel 32	:	Jumlah & Presentase Komplikasi Kebidanan Menurut Jenis Kelamin
Tabel 33	:	Jumlah dan Persentase Komplikasi Neonatal Menurut Jenis Kelamin

- Tabel 34 : Jumlah Kematian Neonatal, Post Neonatal, Bayi, dan Balita Menurut Jenis Kelamin di Wilayah Puskesmas Tepusen
- Tabel 35 : Jumlah Kematian Neonatal dan Post Neonatal Menurut Penyebab Utama
- Tabel 36 : Jumlah Kematian Anak Balita Menurut Penyebab Utama di Wilayah Puskesmas Tepusen
- Tabel 37 : Bayi Berat Badan Lahir Rendah (BBLR) dan Prematur Menurut Jenis Kelamin Di Wilayah Puskesmas Tepusen
- Tabel 38 : Cakupan Kunjungan Neonatal Menurut Jenis Kelamin Di Wilayah Puskesmas Tepusen
- Tabel 39 : Bayi Baru Lahir Mendapat IMD dan Pemberian ASI Eksklusif Pada Bayi <6 Bulan di Wilayah Puskesmas Tepusen
- Tabel 40 : Cakupan Pelayanan Kesehatan Bayi Menurut Jenis Kelamin di Wilayah Puskesmas Tepusen
- Tabel 41 : Cakupan Desa/Kelurahan Universal Child Immunization (UCI) di Wilayah Puskesmas Tepusen
- Tabel 42 : Cakupan Imunisasi Hepatitis B0 (0 -7 Hari) dan BCG Pada Bayi Menurut Jenis Kelamin di Wilayah Puskesmas Tepusen
- Tabel 43 : Cakupan Imunisasi Dpt-Hb-Hib 3, Polio 4*, Campak Rubela, Dan Imunisasi Dasar Lengkap Pada Bayi Menurut Jenis Kelamin di Wilayah Puskesmas Tepusen
- Tabel 44 : Cakupan Imunisasi Lanjutan Dpt-Hb-Hib 4 dan Campak Rubela 2 Pada Anak Usia Dibawah Dua Tahun (Baduta)
- Tabel 45 : Cakupan Pemberian Vitamin A Pada Bayi dan Anak Balita Di Wilayah Puskesmas Tepusen
- Tabel 46 : Cakupan Pelayanan Kesehatan Balita Menurut Kecamatan, dan Puskesmas
- Tabel 47 : Jumlah Balita Ditimbang Menurut Jenis Kelamin di Wilayah Puskesmas Tepusen
- Tabel 48 : Status Gizi Balita Berdasarkan Indeks BB/U, TB/U, dan BB/TB Di Wilayah Puskesmas Tepusen
- Tabel 49 : Cakupan Pelayanan Kesehatan Peserta Didik SD/MI, SMP/MTS, SMA/MA serta Usia Pendidikan Dasar di Wilayah Puskesmas Tepusen
- Tabel 50 : Pelayanan Kesehatan Gigi dan Mulut di Wilayah Puskesmas Tepusen
- Tabel 51 : Pelayanan Kesehatan Gigi dan Mulut Pada Anak SD dan Setingkat Menurut Jenis Kelamin di Wilayah Puskesmas Tepusen
- Tabel 52 : Pelayanan Kesehatan Usia Produktif Menurut Jenis Kelamin Di Wilayah Puskesmas Tepusen
- Tabel 53 : Calon Pengantin (Catin) Mendapatkan Layanan Kesehatan Menurut Jenis Kelamin Di Puskesmas Tepusen
- Tabel 54 : Cakupan Pelayanan Kesehatan Usia Lanjut Menurut Jenis Kelamin, Kecamatan, dan Puskesmas
- Tabel 55 : Puskesmas yang Melaksanakan Kegiatan Pelayanan Kesehatan Keluarga di Wilayah Puskesmas Tepusen
- Tabel 56 : Jumlah Terduga Tuberkulosis, Kasus Tuberkulosis, Kasus Tuberkulosis Anak, dan Treatment Coverage (TC) Menurut Jenis Kelamin Di Wilayah Puskesmas Tepusen
- Tabel 57 : Angka Kesembuhan dan Pengobatan Lengkap Serta Keberhasilan Pengobatan Tuberkulosis Menurut Jenis Kelamin, Kecamatan, dan Puskesmas
- Tabel 58 : Penemuan Kasus Pneumonia Balita Menurut Jenis Kelamin Di Wilayah Puskesmas Tepusen

- Tabel 59 : Jumlah Kasus HIV Menurut Jenis Kelamin dan Kelompok Umur di Wilayah Puskesmas Tepusen
- Tabel 60 : Presentase ODHIV Baru Mendapatkan Pengobatan di Wilayah Puskesmas Tepusen
- Tabel 61 : Kasus Diare yang Dilayani Menurut Jenis Kelamin di Wilayah Puskesmas Tepusen
- Tabel 62 : Deteksi Dini Hepatitis B Pada Ibu Hamil di Wilayah Puskesmas Tepusen
- Tabel 63 : Jumlah Bayi Yang Lahir Dari Ibu Reaktif HbsAg dan Mendapatkan HBIG Di Wilayah Puskesmas Tepusen
- Tabel 64 : Kasus Baru Kusta Menurut Jenis Kelamin di Wilayah Puskesmas Tepusen
- Tabel 65 : Kasus Baru Kusta Cacat Tingkat 0, Cacat Tingkat 2, Penderita Kusta Anak <15 Tahun Di Wilayah Puskesmas Tepusen
- Tabel 66 : Jumlah Kasus Terdaftar dan Angka Prevalensi Penyakit Kusta Menurut Tipe/Jenis, Usia Di Wilayah Puskesmas Tepusen
- Tabel 67 : Penderita Kusta Selesai Berobat (Release From Treatment/RFT) Menurut Tipe di Wilayah Puskesmas Tepusen
- Tabel 68 : Jumlah Kasus AFP (Non Polio) Menurut Kecamatan dan Puskesmas
- Tabel 69 : Jumlah Kasus Penyakit yang Dapat Dicegah Dengan Imunisasi (PD3I) Menurut Jenis Kelamin, Kecamatan, Dan Puskesmas
- Tabel 70 : Kejadian Luar Biasa (KLB) Di Desa/Kelurahan Yang Ditangani < 24 Jam Di Wilayah Puskesmas Tepusen
- Tabel 71 : Jumlah Penderita dan Kematian Pada KLB Menurut Jenis Kejadian Luar Biasa (KLB) Di Wilayah Puskesmas Tepusen
- Tabel 72 : Kasus Demam Berdarah Dengue (DBD) Menurut Jenis Kelamin Di Wilayah Puskesmas Tepusen
- Tabel 73 : Kesakitan dan Kematian Akibat Malaria Menurut Jenis Kelamin Di Wilayah Puskesmas Tepusen
- Tabel 74 : Penderita Kronis Filariasis Menurut Jenis Kelamin Di Wilayah Puskesmas Tepusen
- Tabel 75 : Pelayanan Kesehatan Penderita Hipertensi Menurut Jenis Kelamin di Puskesmas Tepusen
- Tabel 76 : Pelayanan Kesehatan Penderita Diabetes Melitus (DM) di Wilayah Puskesmas Tepusen
- Tabel 77 : Cakupan Deteksi Dini Kanker Leher Rahim dengan Metode IVA Dan Kanker Payudara dengan Pemeriksaan Klinis (SADANIS)
- Tabel 78 : Pelayanan Kesehatan Orang Dengan Gangguan Jiwa (ODGJ) Berat di Wilayah Puskesmas Tepusen
- Tabel 79 : Persentase Sarana Air Minum yang Diawasi/Diperiksa Kualitas Air Minumnya Sesuai Standar Di Wilayah Puskesmas Tepusen
- Tabel 80 : Jumlah Kepala Keluarga Dengan Akses Terhadap Fasilitas Sanitasi yang Aman (Jamban Sehat) di Puskesmas Tepusen

- Tabel 81 : Sanitasi Total Berbasis Masyarakat dan Rumah Sehat di Wilayah Puskesmas Tepusen
- Tabel 82 : Persentase Tempat dan Fasilitas Umum(TFU) Yang Dilakukan Pengawasan Sesuai Standar di Wilayah Puskesmas Tepusen
- Tabel 83 : Persentase Tempat Pengelolaan Pangan (TPP) Yang Memenuhi Syarat Kesehatan di Wilayah Puskesmas Tepusen
- Tabel 84 : Kasus Covid-19 Menurut Menurut Di Wilayah Puskesmas Tepusen
- Tabel 85 : Kasus Covid-19 Berdasarkan Jenis Kelamin Dan Kelompok Umur di Wilayah Puskesmas Tepusen
- Tabel 86 : Cakupan Vaksinasi Covid-19 Dosis 1 di Wilayah Puskesmas Tepusen
- Tabel 87 : Cakupan Vaksinasi Covid-19 Dosis 2 Di Wilayah Puskesmas Tepusen

BAB I

PENDAHULUAN

A. LATAR BELAKANG

Pusat kesehatan masyarakat (Puskesmas) Tepusen beralamat di Jalan Raya Kandangan-Kaloran Kilometer 3 Temanggung Kecamatan Kaloran Kabupaten Temanggung. Wilayah Kerja Puskesmas Tepusen masuk dalam wilayah Kabupaten Temanggung dengan batas wilayah sebagai berikut : Batas-batas wilayah sebelah utara berbatasan dengan Kecamatan Kandangan, sebelah selatan Kecamatan Temanggung dan Kecamatan Kranggan, sebelah barat Kecamatan Kandangan, sebelah timur berbatasan dengan wilayah Puskesmas Kaloran Kecamatan Kaloran. Luas Wilayah kerja UPTD Puskesmas Tepusen secara keseluruhan mencapai 19.7 km². UPTD Puskesmas Tepusen terdiri dari 6 desa binaan dengan 39 dusun, 37 RW dan 143 RT.

Puskesmas Tepusen masuk dalam kategori Puskesmas Pedesaan, dengan status akreditasi Paripurna ditahun 2023. Saat ini sudah mampu menangani persalinan 24 jam dan termasuk Puskesmas Ramah Anak (PRA).

Berdasarkan Peraturan Bupati No. 461 Tahun 2017 Sejak Bulan Januari Tahun 2018 Puskesmas Tepusen sudah menjadi Puskesmas BLUD dengan pengelolaan keuangan secara mandiri yang mengacu pada peraturan Bupati Temanggung No. 133 Tahun 2017 tentang Pedoman Teknis Pengelolaan Keuangan BLUD UPTD Puskesmas. Badan Layanan Umum Daerah atau disingkat BLUD adalah Satuan Kerja Perangkat Daerah (SKPD) atau Unit Kerja pada Satuan Kerja Perangkat Daerah di lingkungan pemerintah daerah yang dibentuk untuk memberikan pelayanan kepada masyarakat berupa penyediaan barang/jasa yang dijual tanpa mengutamakan mencari keuntungan, dan dalam melakukan kegiatannya didasarkan pada prinsip efisiensi dan produktivitas.

Bangunan Puskesmas Tepusen berdiri di lahan seluas 1406 m² dengan batas bangunan yaitu Timur berbatas dengan Gedung Sekolah TK, Utara berbatasan Jalan Raya Kandangan Kaloran, sebelah selatan berbatasan dengan Tanah bengkok dan Barat berbatas dengan Sukardi.

Untuk mengetahui gambaran kondisi Puskesmas Tepusen secara deskriptif baik dari sumber daya manusia, sarana prasarana Puskesmas Tepusen serta hasil kegiatan Puskesmas selama tahun 2023 maka bersama ini kami susun Profil Puskesmas Tepusen Tahun 2023.

Selain menyajikan data, penyusunan profil kesehatan merupakan kegiatan untuk meningkatkan kemampuan manajemen Puskesmas. Juga berfungsi sebagai pemantauan pencapaian Visi Puskesmas Tepusen *"Terwujudnya masyarakat wilayah kerja Puskesmas Tepusen yang sehat melalui peningkatan pelayanan kesehatan dan penerapan perilaku hidup bersih dan sehat (PHBS) menuju Temanggung Tentrem, Marem Gandem"*. Serta misi Puskesmas Tepusen yaitu:

- a. Memelihara dan meningkatkan kesehatan individu, keluarga dan masyarakat beserta lingkungannya.
- b. Menyelenggarakan pelayanan kesehatan yang paripurna, bermutu, terjangkau dan merata
- c. Mendorong kemandirian masyarakat untuk hidup sehat
- d. Melaksanakan penanggulangan dan pengendalian penyakit

Dengan tersusunnya Profil Kesehatan Puskesmas Tepusen Tahun 2023 ini, maka dijadikan acuan data dan sebagai informasi resmi bila ada pihak-pihak yang membutuhkan.

B. TUJUAN

1. Tujuan Umum

Sebagai gambaran hasil upaya kesehatan yang dilakukan Puskesmas selama satu tahun berjalan.

2. Tujuan Khusus

- a. Menyajikan data hasil kegiatan Puskesmas
- b. Sebagai data yang resmi dan akurat dari Puskesmas
- c. Mengetahui perkembangan berbagai indikator program kesehatan yang dicapai Puskesmas

C. SISTEMATIKA PENYAJIAN

Sistematika penyusunan profil kesehatan Puskesmas Tepusen tahun 2023 adalah sebagai berikut:

BAB I : PENDAHULUAN

Berisi penjelasan tentang maksud, tujuan dan sistematika penyajian.

BAB II : DEMOGRAFI PUSKESMAS

Bab ini menyajikan tentang gambaran umum Kecamatan Kaloran Puskesmas Tepusen.

BAB III : SARANA KESEHATAN

Bab ini menggambarkan tentang pusat kesehatan masyarakat (Puskesmas) Non Rawat Inap dan ketersediaan obat dan vaksin serta upaya kesehatan

bersumber masyarakat (UKBM)

BAB IV : SUMBER DAYA MANUSIA KESEHATAN

Bab ini menguraikan tentang susunan komposisi tenaga kesehatan, sarana kesehatan, akses mutu pelayanan kesehatan.

BAB V : PEMBIAYAAN KESEHATAN

Bab ini berisi tentang upaya kesehatan bersumberdaya Masyarakat serta pembiayaan kesehatan.

BAB VI : KESEHATAN KELUARGA

Berisi uraian tentang kesehatan ibu, kesehatan anak serta kesehatan usia produktif dan lanjut usia.

BAB VII : PENGENDALIAN PENYAKIT

Berisi data terkait penanggulangan beberapa penyakit seperti penyakit menular langsung, penyakit vector dan zoonotik, serta penyakit tidak menular.

BAB VIII : KESEHATAN LINGKUNGAN

Berisi keadaan lingkungan seperti sarana air minum dengan resiko rendah atau tinggi dan memenuhi syarat, sanitasi layak, desa STBM, TTU yang memenuhi syarat serta pengelolaan makanan yang memenuhi syarat kesehatan.

BAB IX : PENUTUP

Bab ini berisi simpulan serta sajian tentang hal – hal penting yang perlu disimak dan ditelaah lebih lanjut dari profil kesehatan di tahun yang bersangkutan.

BAB II DEMOGRAFI PUSKESMAS

A. KEADAAN GEOGRAFIS

1. Luas Wilayah

Wilayah kerja Puskesmas Tepusen merupakan bagian dari kecamatan Kaloran Kabupaten Temanggung, memiliki luas 19,66 Km². Terletak di daerah pegunungan dengan komposisi 75% dataran dan 25% perbukitan, ketinggian 500-1.036 m di atas permukaan air laut dan suhu berkisar 20-26°C. Batas-batas wilayah sebelah utara berbatasan dengan Kecamatan Kandangan, sebelah selatan Kecamatan Temanggung dan Kecamatan Kranggan, sebelah barat Kecamatan Kandangan, sebelah timur berbatasan dengan wilayah Puskesmas Kaloran Kecamatan Kaloran dengan Titik Koordinat : - 7.259335,110.212482.

Gambar 2.1 Peta Titik Koordinat Puskesmas Tepusen



Puskesmas Tepusen terdiri dari 6 desa binaan dengan 39 dusun, 37 RW dan 143 RT. Luas wilayah masing-masing desa sebagai berikut:

- Desa Tempuran dengan luas wilayah : 5,59 km²
- Desa Kemiri dengan luas wilayah : 3,94 km²
- Desa Tegowanuh dengan luas wilayah : 2,65 km²
- Desa Keblukan dengan luas wilayah : 2,13 km²
- Desa Tepusen dengan luas wilayah : 3,40 km²
- Desa Gandulan dengan luas wilayah : 1,95 km²

Semua desa di wilayah kerja Puskesmas Tepusen dapat di jangkau dengan kendaraan roda empat maupun roda dua. Jarak tempuh dari desa Ke Puskesmas Tepusen sebagai berikut:

- Desa Tempuran : 6 km
- Desa Kemiri : 3 km
- Desa Tegowanuh : 5 km
- Desa Keblukan : 3 km
- Desa Tepusen : 1 km
- Desa Gandulan : 6 km







Gambar 2.2. Foto Puskesmas Tepusen



Gambar 2.3 Peta Wilayah Kerja Puskesmas Tepusen



Keterangan :

- 1. Puskesmas 
- 2. PKD 
- 3. Polindes 
- 4. Pustu 
- 5. Dokter praktek swasta 
- 6. Balai Desa 

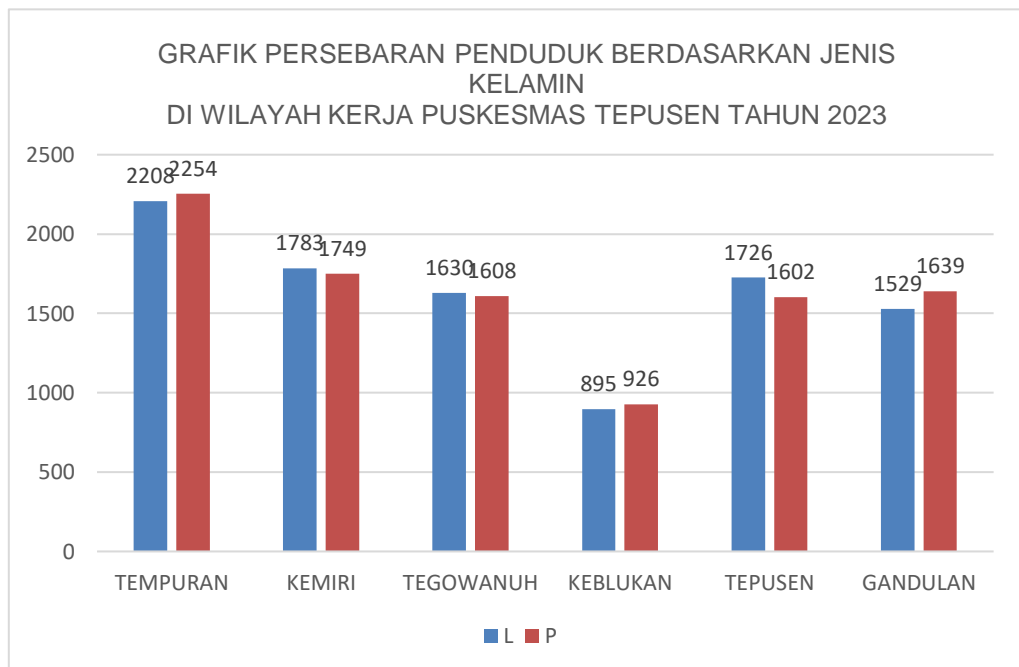
2. Keadaan Penduduk

Data kependudukan pada tahun 2023 di wilayah Kecamatan Kaloran Puskesmas Tepusen sebagai berikut:

- a) Jumlah penduduk : 19.549
 - Laki-laki : 9.771
 - Perempuan : 9.778

Jumlah penduduk di Kecamatan Kaloran Puskesmas Tepusen tahun 2023 sebanyak 19.549 dengan jumlah laki-laki lebih banyak di bandingkan perempuan. Berikut adalah persebaran penduduk berdasarkan jenis kelamin di Wilayah Kerja Puskesmas Tepusen.

Grafik 2.1. Persebaran Penduduk Berdasarkan Jenis Kelamin

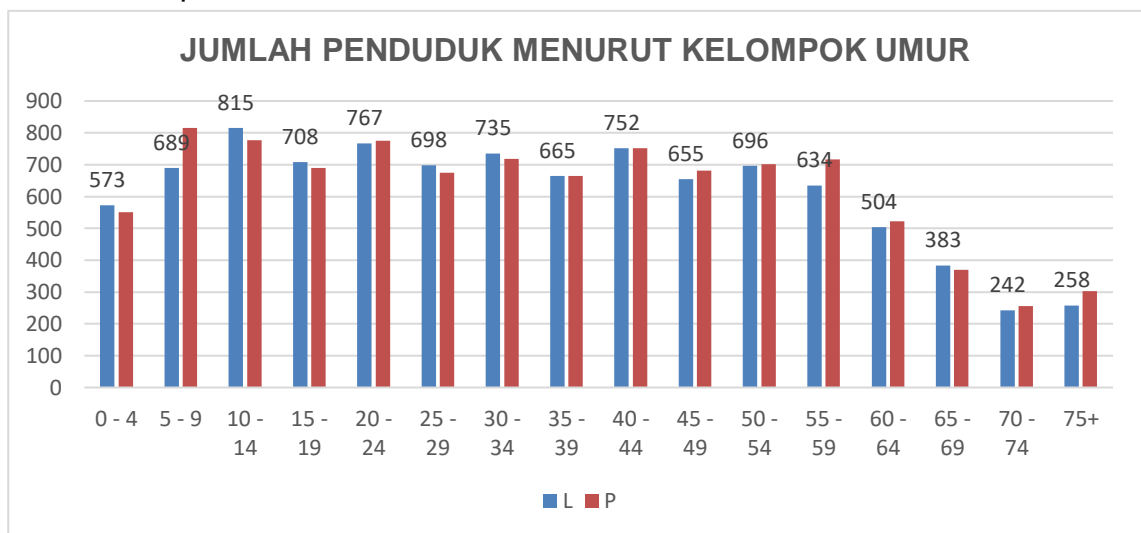


Sumber : Kementerian Dalam Negeri Republik Indonesia Semester II Tahun 2023

b) Komposisi Penduduk Menurut Kelompok Umur

Proyeksi jumlah penduduk di Puskesmas Tepusen Tahun 2023 sebesar 19.549 jiwa dengan komposisi menurut kelompok umur dan jenis kelamin seperti pada gambar dibawah.

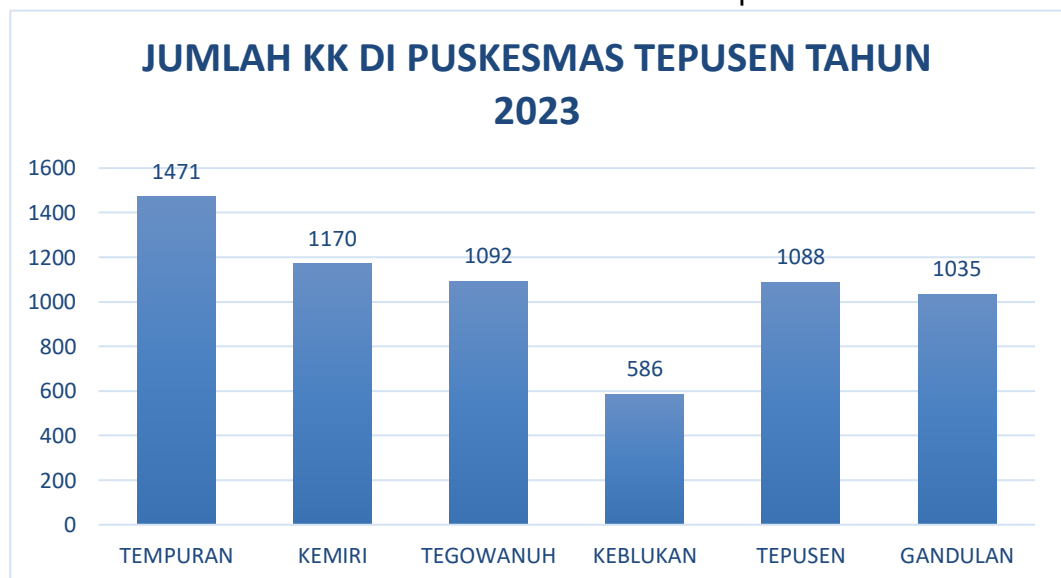
Grafik 2.2 Komposisi Penduduk di Puskesmas Tepusen Menurut Kelompok Umur Tahun 2023



Sumber : Kementerian Dalam Negeri Republik Indonesia Semester II Tahun 2023

c) Jumlah Kepala Keluarga Kecamatan Kaloran Puskesmas Tepusen sebanyak 6.442 KK yang tersebar di 6 Desa dan dapat dilihat pada gambar dibawah.

Grafik 2.3 Jumlah KK Puskesmas Tepusen



Sumber : Kementerian Dalam Negeri Republik Indonesia Semester II Tahun 2023

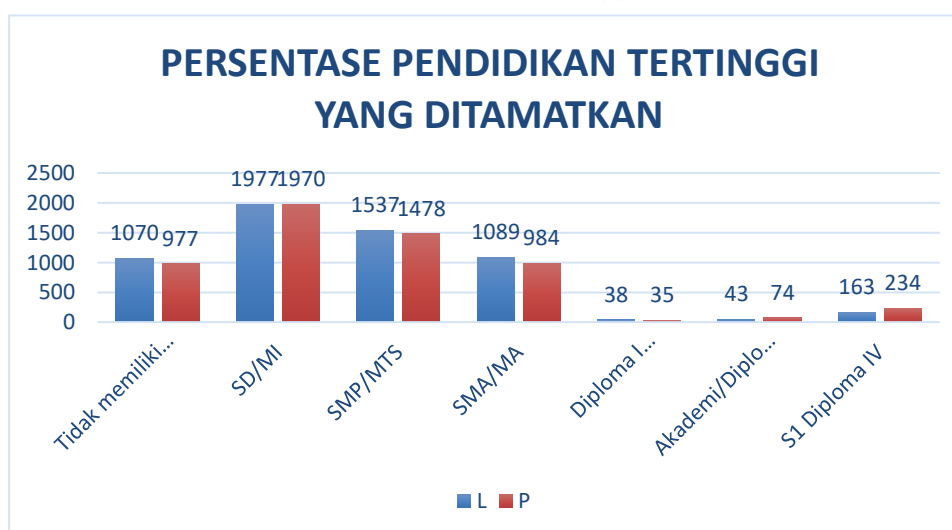
Dari gambar diatas menunjukkan bahwa jumlah Kepala Keluarga terbanyak ada di Desa Tempuran, dan jumlah KK yang paling sedikit ada di

Desa Keblukan. Kepadatan penduduk dihitung dari jumlah penduduk dibagi dengan luas wilayah, hasilnya adalah 992,3/km²

B. KEADAAN PENDIDIKAN

Keadaan pendidikan di wilayah kerja Puskesmas Tepusen Kecamatan Kaloran dapat dilihat pada gambar dibawah ini

Grafik 2.4 Persentase Pendidikan Tertinggi Puskesmas Tepusen



Sumber : Kantor Statistik Kabupaten Temanggung Tahun 2023

C. Visi, Misi, Motto dan Tata Nilai Puskesmas

a. Visi Puskesmas Tepusen

"Terwujudnya masyarakat wilayah kerja Puskesmas Tepusen yang sehat melalui peningkatan pelayanan kesehatan dan penerapan perilaku hidup bersih dan sehat (PHBS) menuju Temanggung Tentrem, Marem Gandem".

b. Misi Puskesmas Tepusen

1. Memelihara dan meningkatkan kesehatan individu, keluarga dan masyarakat beserta lingkungannya.
2. Menyelenggarakan pelayanan kesehatan yang paripurna, bermutu, terjangkau dan merata
3. Mendorong kemandirian masyarakat untuk hidup sehat
4. Melaksanakan penanggulangan dan pengendalian penyakit

c. Motto Puskesmas Tepusen

Melayani dengan sepenuh hati

d. Tata Nilai Puskesmas Tepusen

BERANI:

1. **Bermutu:** Memberikan pelayanan yang sesuai dengan persyaratan, kepuasan terhadap pelanggan internal maupun eksternal.

2. **Empati:** Memberikan pelayanan kesehatan yang mampu merasakan keadaan emosional orang lain, merasa simpatik dan mencoba menyelesaikan masalah.
3. **Ramah:** Memberikan pelayanan dengan kebaik hati dan menarik budi bahasanya.
4. **Aman:** Memberikan pelayanan dengan menciptakan suasana yang bebas dari rasa takut dan khawatir.
5. **Nyaman:** Menciptakan suasana puskesmas yang menyejukan dan menyegarkan.
6. **Ikhlas:** Memberikan pelayanan yang terbaik dengan tulus dan sepenuh hati

D. Permasalahan dan Analisa SWOT Puskesmas (Strength, Weakness, Opportunities, Threat)

SWOT adalah akronim dari Strength (kekuatan), Weakness (kelemahan) dari internal organisasi puskesmas, serta Opportunities (kesempatan) dan Threat (ancaman) dari lingkungan eksternal yang dihadapi puskesmas. Kekuatan adalah kompetensi khusus yang terdapat dalam organisasi puskesmas, sehingga puskesmas memiliki sumber daya, keterampilan, produk, jasa lainnya yang membuat lebih kuat dan memberikan kepuasan terhadap pelanggan. Kelemahan adalah keterbatasan atau kekurangan dalam hal sumber daya, keterampilan dan kemampuan yang menjadi penghalang bagi kinerja puskesmas. Peluang adalah situasi yang menguntungkan puskesmas. Sedangkan ancaman adalah faktor-faktor lingkungan yang menguntungkan puskesmas.

Analisis SWOT adalah analisa yang ditujukan untuk menggambarkan situasi yang sedang dihadapi oleh organisasi serta mampu memberikan strategi yang tepat bagi kelangsungan sistem organisasi kedepannya. Berikut adalah analisis SWOT di Puskesmas Tepusen tahun 2023.

Tabel 2.1 Analisis SWOT

<p style="text-align: center;">SW</p> <p style="text-align: center;">OT</p>	<p>Strengths</p> <ol style="list-style-type: none"> 1. Jumlah dan distribusi tenaga sudah sesuai dengan usulan pada SISDMK 2. Puskesmas Tepusen memiliki puskesmas pembantu berjumlah 2 unit, serta 2 buah PKD di desa 3. Lokasi berada di dekat jalan raya , sehingga akses mudah 4. Memiliki sumber dana operasional yang berasal dari BLUD Puskesmas 5. Memiliki program kerja dan struktur organisasi yang jelas 	<p>Weakness</p> <ol style="list-style-type: none"> 1. Kemampuan IT yang dimiliki karyawan belum maksimal 2. Belum memiliki prasarana pengolahan limbah yang terstandar (IPAL)
<p>Opportunity</p> <ol style="list-style-type: none"> 1. Mendapat dukungan penuh dari pemerintah salah satunya adalah adanya dana BOK KEMENKES 2. Peran masyarakat dalam setiap kegiatan cukup baik 	<p>Strategi SO</p> <ol style="list-style-type: none"> 1. Meningkatkan mutu dan jangkauan pelayanan dengan memanfaatkan peranserta masyarakat melalui organisasi/kelembagaan yang ada. 	<p>Strategi WO</p> <ol style="list-style-type: none"> 1. Mengusulkan pembangunan tempat pengolahan limbah (IPAL) puskesmas.
<p>Treat</p> <ol style="list-style-type: none"> 1. Adanya presepsi masyarakat bahwa biaya pelayanan kesehatan mahal 2. Kesadaran masyarakat untuk memeriksakan diri sebelum sakit kurang 	<p>Strategi ST</p> <ol style="list-style-type: none"> 1. Meningkatkan mutu pelayanan di puskesmas induk, puskesmas pembantu maupun PKD 	<p>Strategi WT</p> <ol style="list-style-type: none"> 1. Meningkatkan sosialisasi penggunaan jaminan kesehatan untuk berobat saat kegiatan-kegiatan puskesmas

BAB III SARANA KESEHATAN

A. PUSAT KESEHATAN MASYARAKAT (PUSKESMAS)

1. Perkembangan Puskesmas Non Rawat Inap

Salah satu faktor pendukung dalam penyediaan pelayanan kesehatan yang berkualitas yaitu sumber daya kesehatan, yang diharapkan dapat meningkatkan derajat kesehatan masyarakat. Berdasarkan Peraturan Menteri Kesehatan Nomor 43 Tahun 2019 Pusat Kesehatan Masyarakat yang selanjutnya disebut Puskesmas adalah fasilitas pelayanan kesehatan yang menyelenggarakan upaya kesehatan masyarakat dan upaya kesehatan perseorangan tingkat pertama, dengan lebih mengutamakan upaya promotif dan preventif di wilayah kerjanya. Wilayah kerja Puskesmas meliputi wilayah kerja administratif, yaitu satu wilayah kecamatan dan di setiap kecamatan harus ada minimal satu unit puskesmas, sedangkan di kecamatan kaloran terdapat dua Puskesmas.

Bangunan Puskesmas Tepusen berdiri diatas lahan milik Pemerintah Desa Tepusen seluas 1.406 m² dengan Sertifikat Hak atas nama pemegang hak Pemerintah Desa Tepusen. Puskesmas Tepusen juga sudah memiliki surat Ijin Mendirikan Bangunan (IMB) No.640/086/BNG/VII/2015, adapun bangunan Puskesmas terdiri dari 2 bangunan yaitu bangunan utama lantai dua dengan luas bangunan 234 m², bangunan utama lantai II 234m², ruang Administrasi 63 m², ruang dokter 16 m², ruang pertemuan 63 m², Lantai bawah untuk pelayanan Jadi total luas bangunan Puskesmas Tepusen adalah 402 m². Seluruhnya merupakan bangunan permanen dengan kondisi baik. Adapun Jumlah Puskesmas Pembantu sebanyak dua unit yang berada di Desa Tempuran dan Desa Tegowanuh dengan kondisi baik dan berfungsi, sedangkan jumlah Poliklinik Kesehatan Desa (PKD) diwilayah Puskesmas Tepusen sebanyak 2 unit bangunan.

Tabel 3.1. Kondisi Bangunan Poliklinik Kesehatan Desa (PKD) di wilayah Puskesmas Tepusen Tahun 2023

No	DESA	KONDISI	KETERANGAN
1	PKD Desa Keblukan	Baik	Dipakai
2	PKD Desa Gandulan	Baik	Dipakai

Sumber : SIMBADA Puskesmas Tepusen

Tabel 3.2. Bangunan Puskesmas Induk dan Pustu di Wilayah Puskesmas Tepusen Tahun 2023

No	NAMA BANGUNAN	KONDISI	KET
1	Puskesmas Induk	Sedang	Dipakai
2	Puskesmas Pembantu Tempuran	Baik	Dipakai
3	Puskemas Pembantu Tegowanuh	Baik	Dipakai
4	Gedung Pelayanan Persalinan	Baik	Dipakai

Sumber : SIMBADA Puskesmas Tepusen

Puskesmas Tepusen memiliki 3 gedung untuk pelayanan Upaya Kesehatan Perorangan (UKP) terdiri dari Puskesmas Induk yang terletak di Desa Tepusen, Puskesmas Pembantu Tempuran yang terletak di Desa Tempuran dan Puskesmas Pembantu Tegowanuh yang terletak di Desa Tegowanuh yang semuanya masih berfungsi dengan baik untuk pelayanan.

2. Akreditasi Puskesmas

Telah terlaksana survei Akreditasi Puskesmas Tepusen oleh Lembaga Akreditasi Independen Semar Bhakti Nusantara (LAI- SBN) pada tanggal 09,14 dan 15 November 2023 sebagai pengakuan bahwa Fasilitas Pelayanan Kesehatan telah memenuhi standar Akreditasi dan dinyatakan lulus : PARIPURNA masa berlaku : 15 November 2023 s.d 15 November 2028 dengan Sertifikat Akreditasi Nomor : YM.02.01/D/16941/2023.

B. KETERSEDIAAN OBAT DAN VAKSIN

1. Presentasi Puskesmas dengan ketersediaan obat Essensial

Dalam memberikan Pelayanan pada Masyarakat terutama Upaya Kesehatan Perseorangan (UKP) Presentasi Puskesmas Tepusen dengan ketersediaan obat Essensial 100% hal ini menggambarkan bahwa ketersediaan obat Essensial cukup.

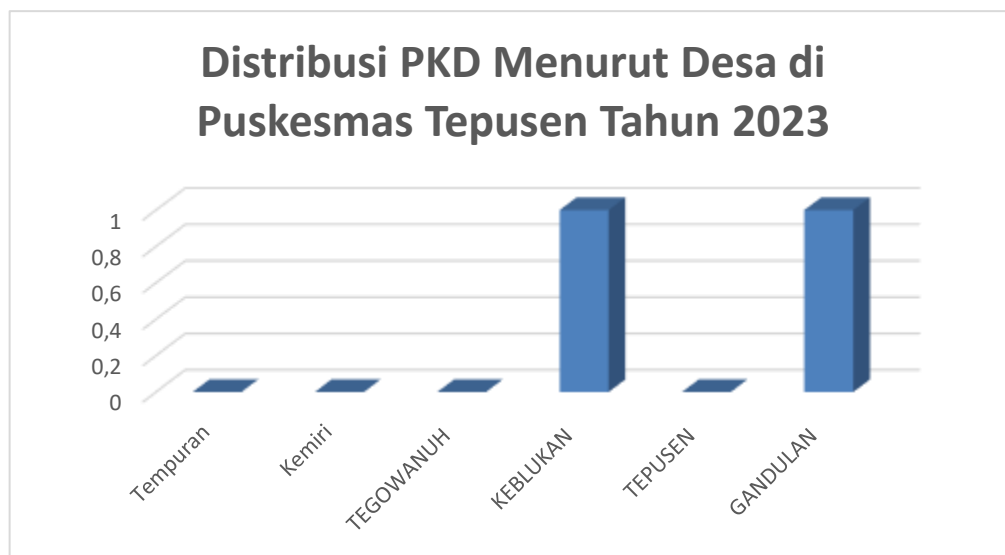
2. Presentasi Ketersediaan Vaksin Imunisasi Dasar Lengkap (IDL)

Ketersediaan Vaksin Imunisasi Dasar Lengkap (IDL) Puskesmas Tepusen 100% namun masih terjadi kekurangan beberapa jenis vaksin di bulan Februari, Maret 2023.

C. UPAYA KESEHATAN BERSUMBERDAYA MASYARAKAT (UKBM)

Dalam mewujudkan masyarakat sehat, diperlukan kesadaran setiap anggota masyarakat akan pentingnya perilaku sehat, berkeinginan, serta berdaya hidup sehat. UKBM yang ada di desa menjadi ciri khas bahwa desa tersebut telah menjadi desa siaga aktif. PKD merupakan UKBM yang dibentuk di desa untuk mendekatkan pelayanan kesehatan dasar bagi masyarakat desa sehingga mempermudah akses masyarakat terhadap pelayanan kesehatan dasar. Pada tahun 2023 di Kecamatan Kaloran dari sebanyak 6 desa terdapat 2 unit PKD (Poliklinik Kesehatan Desa) yaitu di Desa Keblukan, Gandulan.

Grafik 3.1 Distribusi PKD menurut Desa di Puskesmas Tepusen



Sumber : Penanggung Jawab jejaring dan Jaringan Puskemas Tepusen

1. Cakupan Posyandu Menurut Strata

Posyandu merupakan salah satu bentuk UKBM yang dikelola dan diselenggarakan dari, oleh, untuk dan bersama masyarakat, untuk memberdayakan dan memberikan kemudahan kepada masyarakat dalam memperoleh pelayanan kesehatan dasar bagi masyarakat terutama ibu, bayi dan anak balita. Tingkatan perkembangan posyandu yang dihasilkan dari penilaian yang dilakukan dengan menggunakan metode dan alat telaahan perkembangan posyandu yang dikenal dengan telaahan kemandirian posyandu. Perkembangan Posyandu dibedakan menjadi 4 tingkat/strata yaitu Pratama, Madya, Purnama dan Mandiri. Pengukuran tingkat perkembangan posyandu ditujukan dalam rangka pembinaan karena perkembangan masing-masing Posyandu tidak sama, sehingga pembinaan yang dilakukan untuk masing-masing posyandu akan berbeda.

Pada tahun 2023 di Kecamatan Kaloran Puskesmas Tepusen terdapat 40 posyandu yang tersebar di masing-masing desa. Di Puskesmas Tepusen sudah tidak ada posyandu berstrata pratama dan madya. Saat ini terdiri dari 36

posyandu Aktif (90%) dan 4 posyandu Tidak Aktif (10 %) dengan rasio posyandu per 100 balita sebesar 3,6. Presentase Posyandu menurut strata di Kecamatan Kaloran Puskesmas Tepusen dapat dilihat pada gambar berikut.

Grafik 3.2 Presentase Posyandu Menurut Strata



Sumber : Penilaian Kinerja Puskesmas tahun 2023

Posbindu PTM (Penyakit Tidak Menular) adalah upaya kesehatan berbasis bersumberdaya masyarakat (UKBM) dalam pencegahan dan pengendalian Penyakit Tidak Menular (PTM) melalui kegiatan skrining kesehatan/deteksi dini faktor risiko PTM, intervensi/modifikasi faktor risiko PTM serta monitoring dan tindak lanjut faktor risiko PTM bersumber daya masyarakat secara rutin dan berkesinambungan. Untuk pos pelayanan PTM (Penyakit Tidak Menular) terdapat 7 pos, dimana dari sebanyak 6 desa sudah memiliki masing-masing satu pos pelayanan posbindu PTM ditambah dengan 1 pos yang ada di Puskesmas Tepusen.

2. Sarana Partisipasi Masyarakat

- a. Posyandu 40

3. Sarana dan Prasarana Kesehatan

- a) Puskesmas Induk : 1 Buah
- b) Puskesmas Pembantu : 2 Buah
- c) PKD : 2 Buah
- d) Mobil Puskesmas : 1 Buah
- e) Mobil Ambulans : 1 Buah
- f) Sepeda Motor : 8 Buah
- g) Bidan Desa : 6 orang

4. Jejaring Puskesmas, Lintas Sektor, dan Potensi Sumber Daya Lain

Dalam Peraturan Menteri Kesehatan No 43 Tahun 2019 Tentang Puskesmas, menyatakan bahwa apotek, tempat praktik mandiri tenaga kesehatan (dokter, bidan, perawat) termasuk dalam jejaring puskesmas yang wajib untuk melaporkan kegiatan dan hasil kegiatan pelayanan kesehatan kepada Puskesmas di wilayah kerjanya. Pada tahun 2023 Puskesmas Tepusen memiliki jejaring yang terdiri dari 2 Apotek swasta, 3 dokter praktik mandiri, 6 praktik bidan mandiri.

5. Pos Pembinaan Terpadu Penyakit Tidak Menular (Posbindu PTM)

a) Jumlah kunjungan rawat jalan di sarana pelayanan kesehatan

Kunjungan rawat jalan didefinisikan sebagai jumlah orang yang berkunjung ke fasilitas pelayanan kesehatan tingkat pertama dan fasilitas pelayanan kesehatan rujukan tingkat lanjut milik pemerintah dan swasta untuk mendapatkan pelayanan kesehatan perseorangan yang meliputi observasi, diagnosa, pengobatan, rehabilitasi medik tanpa tinggal di ruang rawat inap untuk pertama kalinya dalam satu tahun tertentu. Cakupan kunjungan rawat jalan di wilayah Puskesmas Tepusen tahun 2023 yaitu sebanyak 8.879. Jumlah ini menurun dibandingkan tahun 2022 yaitu sebesar 12.661.

b) Jumlah Gangguan Jiwa di Sarana Pelayanan Kesehatan

Kesehatan jiwa atau keswa adalah kondisi dimana seorang individu dapat berkembang secara fisik, mental, spiritual, dan sosial sehingga individu tersebut menyadari kemampuan sendiri, dapat mengatasi tekanan/stress , dapat bekerja secara produktif dan mampu memberikan kontribusi untuk komunitasnya (Undang-undang No 18 Tahun 2014 tentang Kesehatan Jiwa). Upaya keswa adalah setiap kegiatan untuk mewujudkan derajat kesehatan jiwa yang optimal bagi setiap individu, keluarga, dan masyarakat dengan pendekatan promotif, preventif, kuratif dan rehabilitatif diselenggarakan secara menyeluruh, terpadu, dan berkesinambungan oleh pemerintah, pemerintah daerah dan melibatkan seluruh komponen masyarakat.

Puskesmas memiliki tanggungjawab dalam melaksanakan upaya kesehatan jiwa melalui pelayanan gangguan jiwa, yaitu pelayanan kepada pasien yang mengalami gangguan kejiwaan, meliputi gangguan pada perasaan , proses pikir, dan perilaku yang menimbulkan penderitaan pada individu dan atau hambatan dalam melaksanakan peran sosialnya. Kegiatan yang dilakukan di puskesmas meliputi kunjungan rumah penderita jiwa,

validasi data yang melibatkan kader kesehatan di desa, pertemuan peran kader dalam perawatan ODGJ (Orang Dengan Gangguan Jiwa) pasca ranap, serta kegiatan skrining jiwa di sekolah. Untuk jumlah kunjungan jiwa di wilayah Puskesmas Tepusen tahun 2023 sebanyak 48 (100%) kunjungan dari total penderita atau sasaran orang dengan gangguan jiwa sebanyak 48 orang.

c) Indikator Kinerja Program Puskesmas

Manajemen adalah serangkaian proses yang terdiri atas perencanaan, pengorganisasian, pelaksanaan dan kontrol untuk mencapai sasaran/tujuan secara efektif dan efisien. Efektif berarti tujuan yang diharapkan dapat dicapai melalui proses penyelenggaraan yang dilaksanakan dengan baik dan benar serta bermutu, berdasarkan hasil analisis situasi didukung dengan data dan informasi yang akurat. Sedangkan efisien adalah bagaimana puskesmas memanfaatkan sumber daya yang tersedia untuk dapat melaksanakan upaya kesehatan sesuai standar dengan baik dan benar, sehingga mampu mewujudkan target kinerja yang telah ditetapkan.

Indikator kinerja program mampu memberikan gambaran tingkat pencapaian suatu kegiatan dan sasaran yang telah ditetapkan, mampu memberikan penjelasan secara kuantitatif maupun secara kualitatif mengenai apa yang diukur untuk menentukan apakah tujuan sudah tercapai. Indikator kinerja di Puskesmas Tepusen berdasarkan SK Kepala Dinas Kesehatan Kabupaten Temanggung Nomor: 440.1/01.38/2020 Tentang Indikator Penilaian Kinerja Puskesmas di Kabupaten Temanggung Tahun 2019-2023. Beberapa dasar pedoman yaitu Renstra, RPJMD, SDG's, SPM, PISPK serta RPJMD. Untuk lebih jelasnya, rincian indikator per upaya kesehatan dapat di lihat dalam lampiran Profil Kesehatan Puskesmas Tepusen.

BAB IV
SUMBER DAYA MANUSIA KESEHATAN

Sumber daya kesehatan merupakan salah satu faktor pendukung dalam penyediaan pelayanan kesehatan yang berkualitas. Sumber daya kesehatan yang dimaksud meliputi keadaan sarana kesehatan, tenaga kesehatan dan pembiayaan kesehatan di Puskesmas Tepusen.

A. JUMLAH TENAGA KESEHATAN

Dalam rangka pembangunan kesehatan diperlukan sumber daya manusia kesehatan yang mencukupi baik dalam jumlah, jenis dan kualitas, serta distribusi harus merata dan adil. Termasuk sumber daya manusia kesehatan adalah kelompok tenaga kesehatan yang terdiri dari tenaga medis, tenaga kefarmasian, tenaga keperawatan dan kebidanan, tenaga kesehatan masyarakat, tenaga kesehatan lingkungan, tenaga gizi, analis kesehatan, tenaga keterampilan fisik dan tenaga keteknisan medis.

B. DISTRIBUSI SEMBILAN TENAGA KESEHATAN STRATEGIS DI PUSKESMAS

Puskesmas Tepusen adalah Puskesmas Non Rawat Inap terletak dikawasan perdesaan sesuai dengan peraturan pemerintah kabupaten temanggung tahun 2019 dan terletak di Kecamatan Kaloran Kabupaten Temanggung.

Puskesmas yang merupakan ujung tombak dalam pelayanan kesehatan masyarakat, kinerjanya sangat dipengaruhi dengan ketersediaan sumber daya manusia yang dimiliki, baik ketersediaan tenaga kesehatan maupun ketenagaan penunjang lain. Pada tahun 2023 tenaga kesehatan yang bertugas di Puskesmas Tepusen berjumlah 38 orang dan tenaga penunjang berjumlah 4 orang dengan perbandingan seperti pada Tabel dibawah.

Tabel 4.1. Jenis Tenaga Standar PMK 43 Tahun 2019
JUMLAH SUMBER DAYA MANUSIA PUSKESMAS TEPUSEN TAHUN 2023

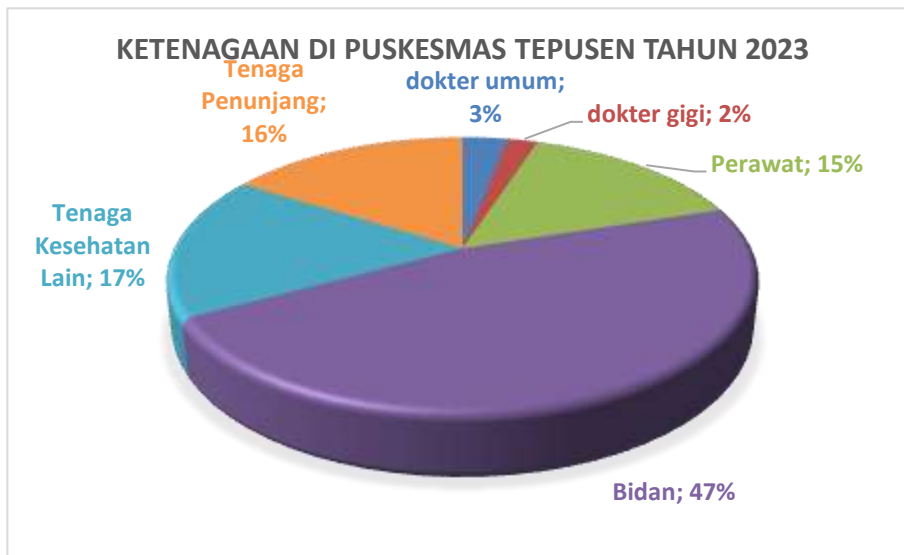
NO	JENIS TENAGA	STANDAR PMK 43 TAHUN 2019 PUSKESMAS PEDESAAN NON RAWAT INAP	JUMLAH TENAGA RIIL		KESENJANGAN
			PNS	NON PNS	
	TENAGA KESEHATAN				
1	Dokter dan / dokter layanan primer	1	1	1	+1

2	Dokter Gigi	1	1	0	0
3	Perawat	5	5	1	+1
4	Perawat Gigi		1	0	0
5	Bidan	4	13	2	+6
6	Tenaga Kesehatan Masyarakat	2	2	0	0
7	Tenaga Sanitasi Lingkungan	1	1		0
8	Nutrisionis	1	1		0
9	Tenaga Apoteker dan atau Tenaga Kefarmasian	1	2		0
10	Ahli Teknologi Laboratorium Medik	1	1		0
11	Keterampilan Fisik	0	1		0
	TENAGA NON KESEHATAN				
12	Tenaga Sistem Informasi Kesehatan	1	0	0	-1
13	Tenaga Administrasi keuangan	1	0	1	0
14	Tenaga Ketatausahaan	1	1	0	0
15	Pekarya	1	0	0	0
	JUMLAH	21	30	5	9

C. RASIO TENAGA KESEHATAN

Jenis tenaga kesehatan di Puskesmas Tepusen pada tahun 2023 meliputi tenaga medis, keperawatan, kebidanan, kesehatan lingkungan, gizi, analis kesehatan dan tenaga promosi kesehatan. Tenaga medis ada 3 yaitu 2 dokter umum, 1 dokter gigi yang salah satunya merangkap Kepala Puskesmas. Tenaga perawat ada 7 (1 diantaranya adalah perawat gigi), 15 tenaga bidan, 1 tenaga kesehatan lingkungan, 1 tenaga gizi, 1 tenaga analis laboratorium, 1 tenaga asisten apoteker, 1 tenaga apoteker, 1 tenaga promosi kesehatan, 1 tenaga kesehatan masyarakat. Tenaga yang belum ada di Puskesmas Tepusen adalah tenaga sistem informasi Kesehatan, perawat dipustu tegowanuh dan pustu tempuran.

Grafik 4.1 Rasio Ketenagaan di Puskesmas Tepusen

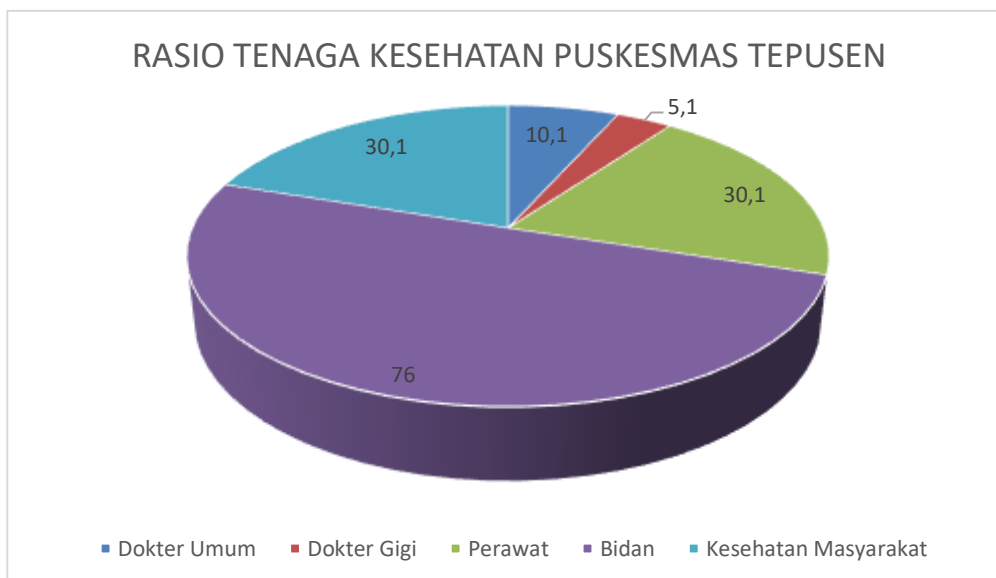


Sumber: Kepegawaian SISDMK Tahun 2023

Secara keseluruhan jumlah tenaga minimal sesuai dengan PMK No 43 Tahun 2019 Tentang Puskesmas sudah terpenuhi. Sesuai dengan rencana kebutuhan SDMK masih ada kekosongan di beberapa jenjang guna memfasilitasi bagi petugas yang akan naik ke jenjang yang lebih tinggi.

Tenaga Kesehatan lain terdiri dari tenaga Bidan. Kemudian untuk tenaga penunjang terdiri dari pejabat struktural, keterampilan fisik, rekam medis serta tenaga dukungan manajemen pukesmas. Rincian jumlah dari setiap ketenagaan bisa dilihat dalam lampiran. Dari data tersebut, akan dihitung rasio tenaga medis, perawat, bidan serta tenaga kesehatan masyarakat terhadap 100.000 penduduk dengan hasil seperti pada diagram.

Grafik 4.2 Rasio Tenaga Medis, Keperawatan Kebidanan dan Kesehatan Masyarakat



BAB V

PEMBIYAAAN KESEHATAN

A. ANGGARAN KESEHATAN PROVINSI JAWA TENGAH

1. Pembiayaan Kesehatan

Salah satu komponen sumber daya yang diperlukan dalam menyelenggarakan pembangunan kesehatan adalah pembiayaan kesehatan. Pembiayaan kesehatan bertujuan untuk penyediaan pembiayaan kesehatan yang berkesinambungan dengan jumlah yang mencukupi, teralokasi secara adil, dan termanfaatkan secara berhasil guna dan berdaya guna untuk menjamin terselenggaranya pembangunan kesehatan agar meningkatkan derajat kesehatan masyarakat setinggi-tingginya. Apa saja sumber pembiayaan puskesmas. Sumber pendanaan puskesmas terdiri dari Anggaran Pendapatan dan Belanja Negara (APBN), Anggaran Pendapatan dan Belanja Daerah (APBD), dan sumber- sumber lain yang sah dan tidak mengikat.

2. Anggaran Pendapatan dan Belanja Negara (APBN)

Pembiayaan puskesmas salah satunya berasal dari anggaran APBN yang disebut dengan Dana Alokasi Khusus Non Fisik Bidang Kesehatan. Dana Alokasi Khusus Non Fisik Bidang Kesehatan yang selanjutnya disebut DAK Non Fisik Bidang Kesehatan adalah dana yang di alokasikan kepada daerah untuk membantu mendanai kegiatan operasional bidang kesehatan yang merupakan urusan daerah sesuai dengan prioritas nasional. Dana yang digunakan untuk belanja operasional program prioritas nasional bagi dinas kesehatan dan pusat kesehatan masyarakat (puskesmas) sebagai pelaksana program kesehatan sesuai dengan ketentuan peraturan perundang-undangan disebut dengan Bantuan Operasional Kesehatan (BOK).

Dana BOK yang dialokasikan pada tahun 2023 di Puskesmas Tepusen sebesar 500.000.000 (lima ratus juta rupiah), yang digunakan sebagai pembiayaan khususnya program Upaya Kesehatan Masyarakat yang meliputi kegiatan UKM Esensial primer, pemberian makanan tambahan berbahan pangan lokal, insentif UKM serta manajemen Puskesmas.

3. Anggaran Pendapatan dan Belanja Daerah Bidang Kesehatan

Anggaran Pendapatan dan Belanja Daerah (APBD) merupakan rencana penerimaan dan pengeluaran pada pemerintah daerah selama satu tahun anggaran yang ditetapkan dengan peraturan daerah. Dana APBD yang dimiliki oleh puskesmas terdiri dari belanja operasi dan belanja modal. Pada tahun 2023, dana APBD Puskesmas Tepusen untuk belanja operasi

sebesar 1.002.683.749 (satu milyar dua juta enam ratus delapan puluh tiga ribu tujuh ratus empat puluh sembilan rupiah) dan belanja modal sebesar 34.870.999 (tiga puluh empat juta delapan puluh tujuh ribu sembilan ratus sembilan puluh sembilan rupiah).

B. JAMINAN KESEHATAN NASIONAL

Jaminan Kesehatan Nasional (JKN) adalah program nasional yang diselenggarakan oleh Badan Penyelenggara Jaminan Sosial (BPJS) Kesehatan berupa jaminan perlindungan kesehatan agar peserta memperoleh manfaat pemeliharaan kesehatan dan perlindungan dalam memenuhi kebutuhan dasar kesehatan yang diberikan kepada setiap orang yang telah membayar iuran atau iurannya dibayar oleh Pemerintah. Jenis kepesertaan jaminan kesehatan ini terdiri:

- a. Penerima Bantuan Iuran (PBI) APBN adalah masyarakat miskin dan tidak mampu yang iurannya dibiayai oleh Pemerintah Pusat melalui APBN.
- b. Penerima Bantuan Iuran (PBI) APBD adalah peserta JKN yang iurannya dibiayai oleh Pemerintah Daerah melalui APBD.
- c. Pekerja Penerima Upah (PPU) adalah peserta JKN yang terdiri dari PNS, TNI/POLRI, Pejabat Negara, dan Pegawai Pemerintah Non Pegawai Negeri yang iurannya dibiayai oleh pemberi kerja dan peserta yang bersangkutan.
- d. Pekerja Bukan Penerima Upah (PBPU)/Mandiri adalah peserta JKN yang bekerja mandiri dan iurannya dibiayai oleh peserta yang bersangkutan.
- e. Bukan Pekerja (BP) adalah peserta JKN yang terdiri dari investor, pemberi pajak, penerima pensiun, veteran, perintis kemerdekaan dan bukan pekerja lainnya yang iurannya dibiayai oleh peserta yang bersangkutan.

Untuk jumlah kepesertaan JKN dapat dilihat pada grafik dibawah

Grafik 5.1 Jumlah Kepesertaan Jaminan Kesehatan



1. Desa yang Memanfaatkan Dana Desa untuk Kesehatan

Dari 6 Desa seluruh desa sudah memanfaatkan dan mengalokasikan dana desa dengan alokasi untuk Kesehatan .

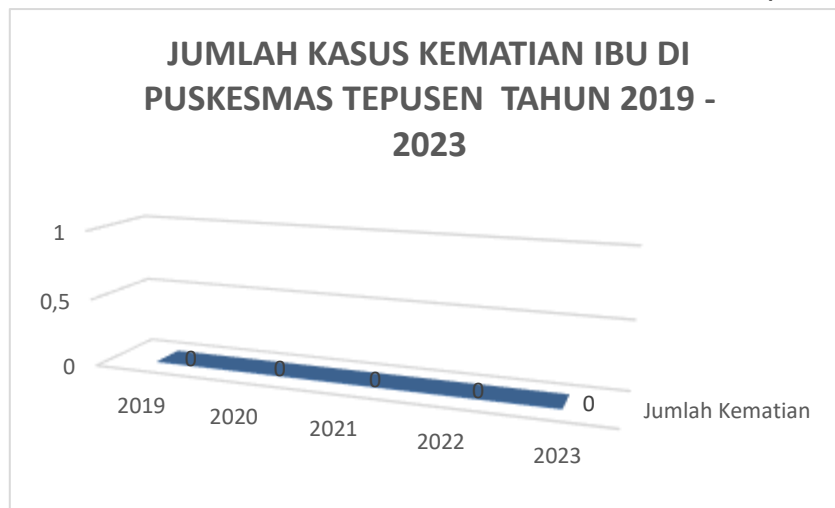
BAB VI KESEHATAN KELUARGA

A. KESEHATAN IBU

1. Jumlah dan Angka Kematian Ibu (AKI) per 1.000 Kelahiran Hidup

AKI juga menjadi salah satu indikator penting dan derajat kesehatan masyarakat. AKI menggambarkan jumlah ibu meninggal dari suatu penyebab kematian terkait dengan gangguan kehamilan atau penanganannya termasuk kecelakaan atau kasus insidental selama kehamilan, melahirkan dan dalam masa nifas (42 hari setelah melahirkan). Pada tahun 2023, terdapat sebanyak 231 jumlah lahir hidup dengan 0 kematian ibu. Distribusi jumlah kematian ibu di Puskesmas Tepusen dari Tahun 2019 - 2023 dapat dilihat pada grafik dibawah.

Grafik 6.1 Jumlah Kasus Kematian Ibu di Puskesmas Tepusen



Sumber : Penilaian Kinerja Puskesmas Tepusen

2. Cakupan Kunjungan Ibu Hamil K1 dan K4

Pelayanan kesehatan ibu hamil diwujudkan melalui pemberian pelayanan antenatal sekurang – kurangnya 4 kali selama kehamilan dengan distribusi waktu minimal 1 kali pada trimester pertama (usia kehamilan 0–12 minggu), minimal 1 kali pada trimester kedua (usia kehamilan 12–24 minggu), dan minimal 2 kali pada trimester ketiga (usia kehamilan 24 minggu–kelahiran). Standar waktu pelayanan tersebut dianjurkan untuk menjamin perlindungan terhadap ibu hamil atau janin, berupa deteksi dini faktor resiko, pencegahan dini komplikasi kebidanan.

Pengertian pelayanan antenatal adalah pelayanan kesehatan ibu selama kehamilan oleh tenaga kesehatan, dilaksanakan sesuai standar pelayanan antenatal diupayakan agar memenuhi standar kualitas, yaitu :

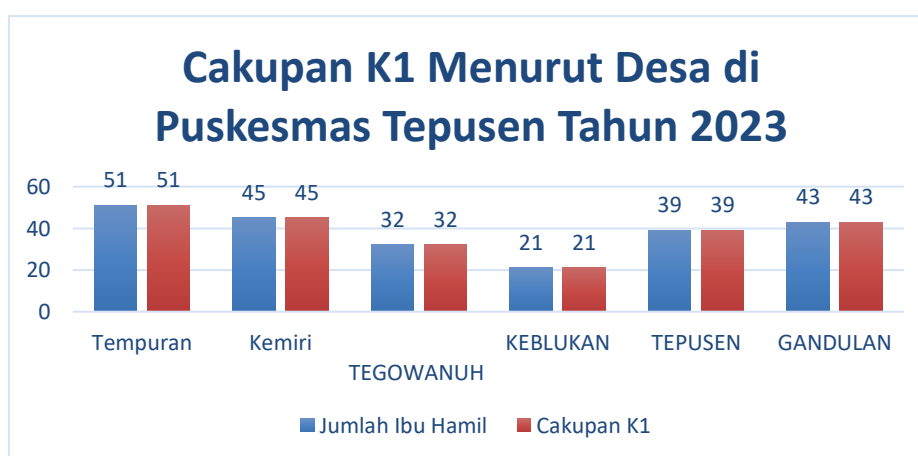
- a. Penimbangan berat badan

- b. Pengukuran tekanan darah
- c. Pengukuran LILA
- d. Pengukuran tinggi Puncak Rahim
- e. Penentuan status imunisasi tetanus dan pemberian imunisasi tetanus toxoid sesuai status imunisasi
- f. Pemberian tablet tambah darah minimal 90 tablet selama kehamilan
- g. Penentuan presentase janin dan denyut jantung janin
- h. Pelaksanaan temu wicara
- i. Pelayanan tes laboratorium
- j. Tatalaksana kasus

Capaian pelayanan kesehatan ibu hamil dapat dinilai dengan menggunakan cakupan K1 dan K4. Cakupan K1 adalah jumlah ibu hamil yang telah memperoleh pelayanan antenatal pertama kali oleh tenaga kesehatan, dibandingkan dengan jumlah sasaran ibu hamil di suatu wilayah kerja dalam kurun waktu satu tahun. Indikator ini digunakan untuk mengetahui jangkauan layanan antenatal serta kemampuan program dalam menggerakkan masyarakat. Untuk capaian pada tahun 2023 sebesar 100%, artinya seluruh ibu hamil telah memperoleh pelayanan antenatal yang pertama.

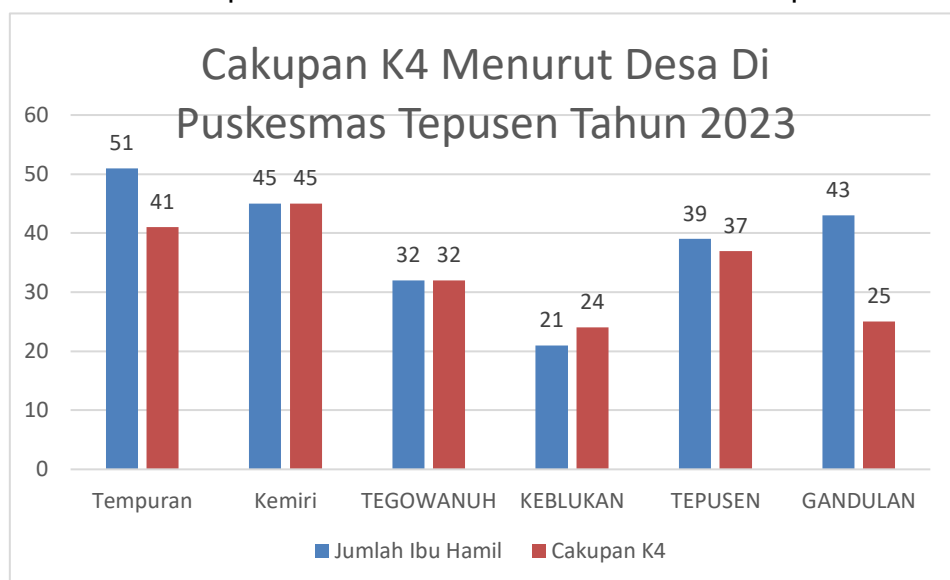
Cakupan K4 adalah jumlah ibu hamil yang telah memperoleh pelayanan antenatal sesuai standar minimal 4 kali sesuai jadwal yang telah dianjurkan oleh tenaga kesehatan, dibandingkan dengan jumlah sasaran ibu hamil di suatu wilayah kerja dalam kurun waktu satu tahun. Untuk cakupan tahun 2023 pada pemeriksaan K4 sebesar 88,3% atau 204 ibu hamil dari total 231 yang terdata. Cakupan di tiap desa, bisa dilihat pada grafik dibawah.

Grafik 6.2 Cakupan K1 Menurut Desa di Puskesmas Tepusen Tahun 2023



Sumber : Penilaian Kinerja Puskemas Tahun 2023

Grafik 6.3 Cakupan K4 Menurut Desa di Puskesmas Tepusen Tahun 2023



Sumber : Penilaian Kinerja Puskesmas tahun 2023

3. Cakupan Pertolongan Persalinan Oleh Tenaga Kesehatan

Pertolongan persalinan oleh tenaga kesehatan adalah pelayanan persalinan yang aman yang dilakukan oleh tenaga kesehatan yang kompeten. Dengan bersalin di fasilitas kesehatan salah satunya adalah puskesmas dan ditolong tenaga kesehatan, akan mempercepat akses ibu dan bayi dalam mencapai penanganan yang adekuat apabila terjadi komplikasi serta mengurangi resiko kematian ibu maupun kematian bayi. Cakupan pertolongan persalinan oleh tenaga kesehatan dihitung dari jumlah ibu bersalin mendapatkan pelayanan persalinan sesuai standar di fasilitas pelayanan kesehatan di satu wilayah kerja pada kurun waktu tertentu dibagi dengan jumlah ibu bersalin di wilayah dan dalam kurun waktu yang sama. Cakupan pada tahun 2023 di wilayah Puskesmas Tepusen sama dengan cakupan di tahun 2022, yaitu sebesar 100%. Angka ini menunjukkan bahwa persalinan di wilayah Kecamatan Kaloran Puskesmas Tepusen seluruhnya sudah dilakukan oleh tenaga kesehatan.

4. Cakupan Pelayanan Nifas

Penyebab kematian ibu paling banyak adalah perdarahan yang biasanya terjadi selama masa nifas. Masa nifas merupakan masa pemulihan organ reproduksi paska persalinan dan merupakan masa yang penting bagi ibu maupun bayi. Masa nifas ini diperkirakan terjadi selama 6-8 minggu. Pada masa paska persalinan, meskipun sudah dinyatakan baik-baik saja dan diperbolehkan pulang namun ada beberapa hal yang perlu diperhatikan oleh ibu selama masa nifas:

- a) Melakukan kontrol/ kunjungan minimal 4 kali, yaitu pada 6 jam, 6 hari, 2 minggu, dan 6 minggu setelah persalinan.

- b) Memeriksa tekanan darah, perdarahan pervaginam, kondisi perineum, tanda infeksi, kontraksi uterus, tinggi fundus, dan temperatur secara rutin.
- c) Menilai fungsi berkemih, fungsi cerna, penyembuhan luka, sakit kepala, rasa lelah, dan nyeri punggung.
- d) Pastikan kondisi psikologis ibu baik. Bagaimana suasana emosinya, pastikan mendapat dukungan dari keluarga, pasangan, dan masyarakat untuk perawatan bayinya.
- e) Mendapatkan vaksin tetanus bila perlu.
- f) Memberikan edukasi untuk menemui dokter jika terjadi perdarahan berlebihan, sekret vagina berbau, demam, nyeri perut berat, kelelahan atau sesak, bengkak di wajah dan alat gerak, serta payudara terasa nyeri atau bengkak.

Beberapa pelayanan tersebut bisa didapatkan di fasilitas kesehatan salah satunya puskesmas. Cakupan pelayanan nifas adalah pelayanan kesehatan sesuai standar pada ibu mulai 6 jam hingga 42 hari pasca persalinan oleh tenaga kesehatan. Untuk mengetahui cakupan pelayanan nifas, dihitung dari jumlah ibu nifas yang telah memperoleh pelayanan nifas sesuai standar KF1/KF Lengkap di satu wilayah kerja pada kurun waktu tertentu dibagi dengan jumlah seluruh ibu nifas di wilayah dan dalam kurun waktu yang sama. Cakupan pelayanan nifas di wilayah Puskesmas Tepusen selama 3 tahun sama, yaitu tahun 2023, 2022, dan 2021 sebesar 100%.

5. Presentase Ibu Hamil yang Mendapatkan Tablet Fe

Program penanggulangan anemia yang dilakukan adalah dengan memberikan tablet tambah darah yaitu *preparat Fe* yang bertujuan untuk menurunkan angka anemia pada balita, ibu hamil, ibu nifas, remaja putri dan WUS (Wanita Usia Subur). Tablet zat besi (Fe) merupakan tablet mineral yang diperlukan oleh tubuh untuk pembentukan sel darah merah atau hemoglobin. Unsur Fe merupakan unsur paling penting untuk pembentukan sel darah merah. Zat besi secara alamiah didapatkan dari makanan. Jika manusia kekurangan zat besi pada menu makanan yang dikonsumsinya sehari-hari, dapat menyebabkan gangguan anemia gizi (kurang darah). Tablet zat besi (Fe) sangat dibutuhkan oleh wanita hamil, sehingga ibu hamil diharuskan untuk mengonsumsi tablet Fe minimal sebanyak 90 tablet selama kehamilannya. Cakupan ibu hamil yang mendapatkan dan mengonsumsi 90 tablet Fe di wilayah Puskesmas Tepusen tahun 2023 sebesar 88,3%. Angka ini mengalami kenaikan dibanding tahun sebelumnya, dimana hanya 87% ibu hamil yang mendapat Fe 90 tablet.

6. Presentase Ibu Nifas mendapat Vitamin A

Salah satu jenis vitamin yang dibutuhkan oleh ibu nifas adalah vitamin

A. Asupan vitamin A sangat penting bagi ibu untuk mencegah rabun senja, xeroflatmia, kerusakan kornea dan kebutaan serta mencegah anemia. Ibu yang baru melahirkan atau nifas yang mendapatkan kapsul vitamin A 200.000 SI sehingga bayinya akan memperoleh vitamin A melalui ASI. Ibu baru melahirkan sampai hari ke-42 yang mendapat 2 kapsul vitamin A yang mengandung vitamin A dosis 200.000 Satuan Internasional (SI). Satu kapsul diberikan segera setelah melahirkan dan kapsul kedua diberikan minimal 24 jam setelah pemberian pertama. Cakupan ibu nifas mendapat Vitamin A pada tahun 2023 sebesar 100%.

7. Cakupan Komplikasi Kebidanan di Tangani

Ibu hamil, bersalin dan nifas dengan komplikasi yang mendapatkan pelayanan sesuai standar pada tingkat pelayanan dasar dan rujukan.

Komplikasi kebidanan dapat dikelompokkan menjadi :

- a) Kurang Energi Kronis (KEK)
- b) Anemia
- c) Perdarahan yang terdiri dari perdarahan < 20 minggu, perdarahan > 20 minggu, dan perdarahan pasca salin
- d) Tuberkulosis
- e) Malaria
- f) Infeksi lainnya seperti HIV, Sifilis, dan Hepatitis B
- g) Preklamsia/eklamsia
- h) Diabetes Melitus
- i) Jantung
- j) COVID-19
- k) Penyebab lainnya seperti : obesitas, sepsis, hipertensi, penyakit autoimun, pertumbuhan janin terhambat, kelainan kongenital janin dan penyebab komplikasi kebidanan lainnya.

Penanganan komplikasi kebidanan adalah pelayanan kepada ibu hamil dengan komplikasi kebidanan untuk mendapatkan penanganan definitif sesuai standar oleh tenaga kesehatan yang berkompeten pada tingkat pelayanan dasar dan rujukan. Cakupan komplikasi kebidanan yang ditangani di Puskesmas Tepusen pada tahun 2023 sebesar 100% dengan jumlah perkiraan ibu hamil dengan komplikasi sebesar 46 dari sebanyak 231 ibu yang hamil.

8. Cakupan Neonatus dengan Komplikasi Ditangani

Neonatal dengan komplikasi adalah neonatal dengan penyakit atau kelainan yang dapat menyebabkan kecacatan dan atau kematian, seperti asfiksia, ikterus, hipotermi, tetanus neonatorum, infeksi/sepsis, trauma lahir,

BBLR, sindroma gangguan pernafasan dan kelaianan kongenital maupun yang termasuk klasifikasi kuning dan merah pada pemeriksaan dengan manajemen terpadu balita muda (MTBM). KN (Kunjungan Neonatal) adalah cakupan neonatal yang mendapatkan pelayanan sesuai standar pada usia 6 jam - 48 jam setelah lahir di suatu wilayah kerja pada kurun waktu tertentu.

Pada tahun 2023, jumlah perkiraan neonatal komplikasi sebanyak 32 dengan cakupan sebesar 100% dimana seluruh bayi dengan perkiraan komplikasi telah seluruhnya mendapat penanganan.

9. Presentase Peserta KB Aktif

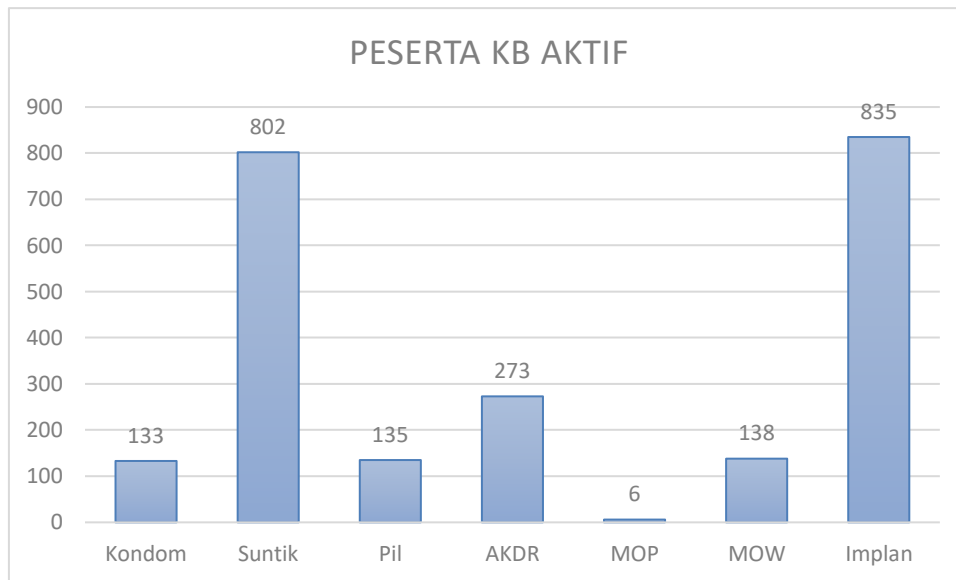
KB (Keluarga Berencana) adalah program pemerintah Indonesia yang dicanangkan sejak tahun 1970. Program tersebut bertujuan untuk mengendalikan pertumbuhan jumlah penduduk, membatasi angka kelahiran, dan mengatur jarak kelahiran sehingga dapat menciptakan keluarga sehat sejahtera. Program ini juga diharapkan dapat menurunkan angka kematian ibu dan bayi karena kehamilan yang tidak diinginkan ataupun jarak kelahiran yang terlalu dekat. Upaya dalam mendukung program tersebut adalah dengan menggunakan alat kontrasepsi untuk menunda kehamilan dan menjarangkan atau mengatur jarak kelahiran. Beberapa jenis alat kontrasepsi yaitu:

- a) Kondom
- b) Suntik
- c) AKDR (Alat Kontrasepsi Dalam Rahim)
- d) MOW (Metode Operasi Wanita / tubektomi)
- e) MOP (Metode Operasi Pria / vasektomi)
- f) Implan
- g) MAL (Metode Amenore Laktasi)

Program KB ini ditujukan untuk pasangan usia subur. Pasangan Usia Subur (PUS) adalah pasangan suami istri yang istrinya yang terikat dalam perkawinan yang sah yang istrinya berumur antara 15-49 tahun.

Pada tahun 2023, terdapat sebanyak 2.887 PUS dengan sebanyak 133 PUS telah menjadi peserta KB Aktif (80,4%). Peserta KB Aktif didefinisikan sebagai peserta KB baru dan lama yang masih aktif memakai kontrasepsi terus-menerus dengan metode modern (kondom, suntik, pil, AKDR, MOW, MOP, Implan, MAL) untuk menunda, menjarangkan kehamilan atau mengakhiri kesuburan. Berikut adalah jumlah peserta KB aktif berdasarkan jenis alat kontrasepsi yang dipakai.

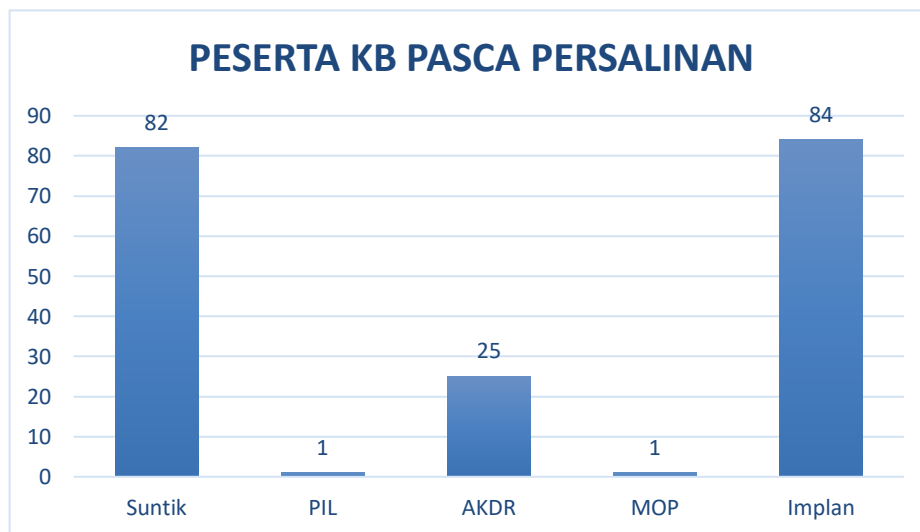
Grafik 6.4 Cakupan Peserta KB Aktif Tahun 2023



Sumber : Penilaian Kinerja Puskesmas Tahun 2023

10. Presentase Peserta KB Pasca Persalinan

Grafik 6.5 Cakupan KB Pasca Persalinan Tahun 2023



Sumber : Penilaian Kinerja Puskesmas Tahun 2023

Jumlah Ibu Bersalin pada tahun 2023 sebanyak 213 orang, untuk jumlah peserta KB pasca persalinan sebanyak 193, dengan empat jenis alat kontrasepsi, yaitu KB Suntik sebesar 82 orang, PII sebesar 1 Orang, AKDR sebesar 25 Orang, MOP 1 Orang, serta implan sebesar 84 orang.

B. Kesehatan Anak

1. Angka Kematian Neonatal per 1000 kelahiran hidup

Angka kematian neonatal merupakan jumlah kematian bayi umur kurang dari 28 Hari (0 - 28 hari) per 1000 kelahiran hidup dalam kurun waktu satu tahun. AK menggambarkan tingkat pelayanan kesehatan ibu dan anak termasuk antenatal care, pertolongan persalinan dan postnatal ibu hamil.

Semakin tinggi angka kematian neonatal berarti semakin rendah tingkat pelayanan kesehatan ibu dan anak.

Banyak faktor yang menjadi penyebab tingginya kematian neonatal, diantaranya adalah kelahiran BBLR (Berat Bayi Lahir Rendah), serta penyakit bawaan.

2. Angka Kematian Bayi (AKB) per 1000 Kelahiran Hidup

Angka kematian Bayi (AKB) merupakan jumlah penduduk yang meninggal sebelum mencapai usia 1 tahun yang dinyatakan dalam 1.000 kelahiran hidup pada tahun yang sama. AKB menggambarkan tingkat permasalahan kesehatan masyarakat yang berkaitan dengan faktor penyebab kematian bayi, tingkat pelayanan antenatal, status gizi ibu hamil, tingkat keberhasilan Program KIA KB, serta kondisi lingkungan dan sosial ekonomi.

3. Angka kematian Balita (AKABA) per 1.000 kelahiran hidup

AKABA adalah jumlah anak yang meninggal sebelum mencapai usia 5 tahun yang dinyatakan sebagai angka per 1.000 kelahiran hidup dalam kurun waktu satu tahun. AKABA menjelaskan resiko terjadinya kematian pada fase antara kelahiran dan sebelum umur 5 tahun. Sama seperti tahun sebelumnya, tahun pada tahun 2023 tidak ada kasus AKABA di Wilayah kerja Puskesmas Tepusen.

4. Penanganan Komplikasi Pada Neonatal

Neonatal dengan penyakit dan kelainan yang dapat menyebabkan kesakitan, kecacatan, dan kematian. Neonatus dengan komplikasi seperti BBLR (berat badan lahir rendah < 2500 gr), asfiksia, infeksi, tetanus neonatorum, kelainan kongenital, Covid 19, dan lain-lain seperti ikterus, hipotermia, trauma lahir, sindroma gangguan pernafasan. Penanganan komplikasi neonatal adalah penanganan terhadap neonatal sakit atau neonatal dengan kelainan atau komplikasi/kegawatdaruratan yang mendapat pelayanan sesuai standar oleh tenaga kesehatan(dokter, bidan atau perawat) di fasilitas pelayanan kesehatan. Cakupan penanganan komplikasi pada neonatal di Puskesmas Tepusen tahun 2023 sebesar 100%, dengan jenis komplikasi neonatal seperti BBLR, asfiksia, kelainan kongenital, serta lain-lain.

5. Presentase Berat Badan Bayi Lahir Rendah (BBLR)

Bayi Berat Badan Lahir Rendah 9 (BBLR) merupakan bayi baru lahir yang saat dilahirkan memiliki berat badan senilai < 2.500 gram. Sedangkan untuk berat bayi normal sebesar >2.500 gram atau 3.000 gram. Jumlah bayi BBLR pada tahun 2023 sebanyak 13 (40,9%) terdiri dari 5 laki-laki dan 8 perempuan dari jumlah bayi baru lahir sebanyak 212.

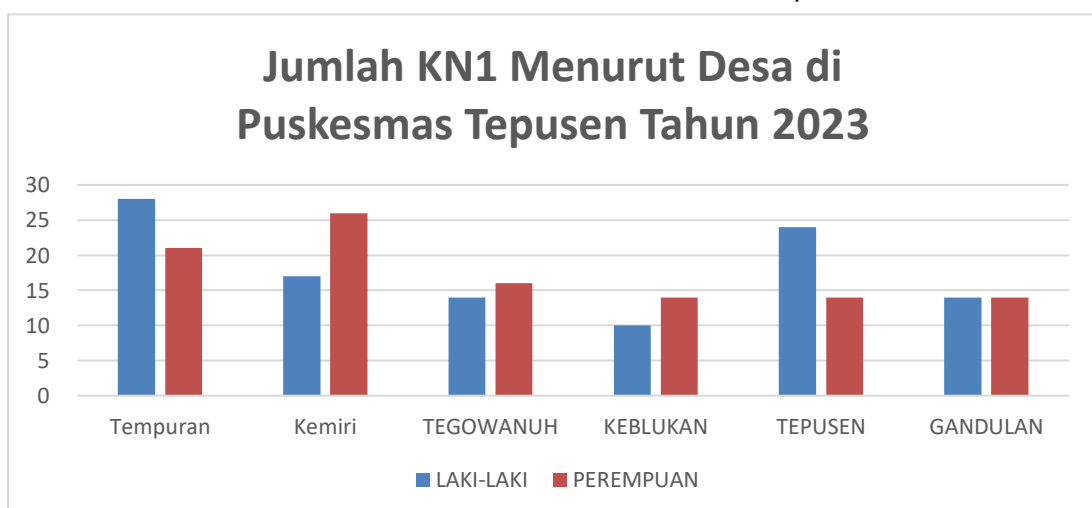
Beberapa hal yang memicu kelahiran bayi BBLR adalah :

- a) Bayi lahir prematur (dibawah 37 minggu)
- b) Ibu bayi memiliki masalah kehamilan selama mengandung; misalnya darah tinggi, preeklamsia, bahkan kurang memenuhi kebutuhan gizi
- c) Usia ibu tidak ideal saat mengandung; bisa di bawah 18 tahun atau di atas 35 tahun
- d) Adanya infeksi selama masa kehamilan
- e) Ibu mengonsumsi obat-obatan keras dan alkohol selama kehamilan

6. Cakupan Kunjungan Neonatus

Neonatus adalah bayi baru lahir yang berusia sampai dengan 28 hari, dimana terjadi perubahan yang sangat besar dari kehidupan di dalam rahim menjadi di luar rahim. Bayi hingga usia kurang satu bulan merupakan golongan umur yang memiliki risiko gangguan kesehatan yang paling tinggi. Cakupan KN1 didefinisikan sebagai cakupan neonatal yang mendapatkan pelayanan sesuai standar pada usia 6 jam - 48 jam setelah lahir di suatu wilayah kerja pada kurun waktu tertentu. Cakupan KN 1 di wilayah Puskesmas Tepusen tahun 2023 sebesar 100%, dengan jumlah kunjungan sebanyak 212. Presentase kunjungan neonatus sama dengan dua tahun sebelumnya. Jumlah kunjungan neonatal 1 kali (KN1) menurut desa di Puskesmas Tepusen dapat terlihat pada grafik dibawah.

Grafik 6.6 Jumlah KN1 Menurut Desa di Puskesmas Tepusen Tahun 2023



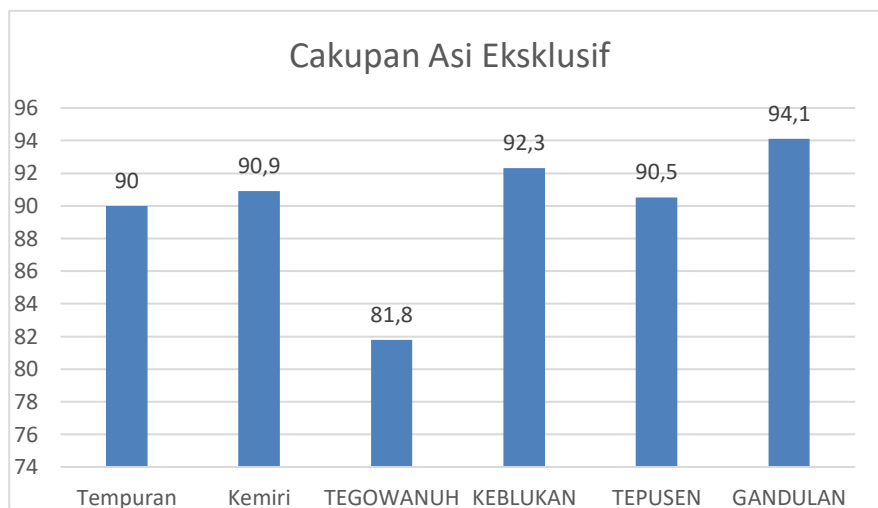
Sumber : Penilaian Kinerja Puskemas Tahun 2023

7. Persentase bayi mendapat ASI Eksklusif

Bayi mendapatkan ASI Eksklusif yaitu bayi usia 0 bulan sampai 5 bulan 29 hari yang diberi ASI saja tanpa makanan atau cairan lain kecuali obat, vitamin, dan mineral berdasarkan recall 24 jam. Persentase pemberian ASI

Eksklusif pada bayi 0-6 bulan di wilayah Puskesmas Tepusen tahun 2023 sebesar 89,6%. Presentase ini meningkat dibanding tahun sebelumnya, dimana pada tahun 2022 sebesar 89,4%. Presentase ini sudah melebihi target dalam Standar Pelayanan Minimal (SPM) Kabupaten Temanggung yaitu 80%. Cakupan pemberian ASI eksklusif menurut desa dapat dilihat pada grafik dibawah

Grafik 6.7 Cakupan ASI Eksklusif Tahun 2023



Sumber : Penilaian Kinerja Puskemas Tahun 2023

8. Cakupan Pelayanan Bayi

Salah satu kelompok yang rentan terhadap gangguan kesehatan maupun serangan penyakit adalah bayi. Kesehatan bayi dan balita harus dipantau untuk memastikan kesehatan mereka selalu dalam kondisi optimal.

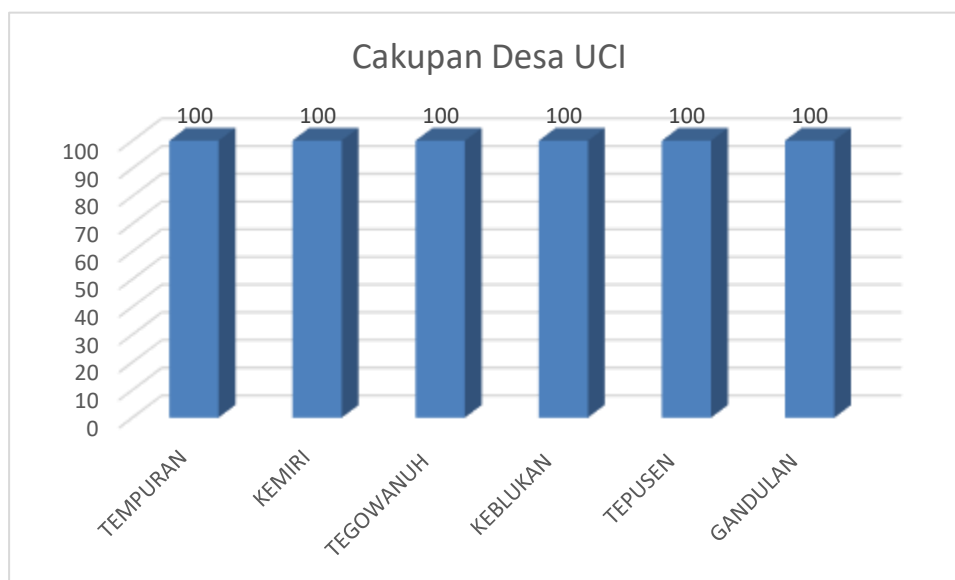
Cakupan pelayanan kesehatan bayi menggambarkan upaya pemerintah dalam meningkatkan akses bayi untuk memperoleh pelayanan kesehatan dasar, mengetahui sedini mungkin adanya kelainan atau penyakit, pemeliharaan kesehatan dan pencegahan penyakit serta peningkatan kualitas hidup bayi. Cakupan pelayanan kesehatan bayi di wilayah Puskesmas Tepusen tahun 2023 sebesar 100%.

9. Cakupan Desa / Kelurahan “*Universal Child Immunization* “(UCI)

Desa/Kelurahan “*Universal Child Immunization* “(UCI) adalah menggambarkan keberhasilan imunisasi di suatu desa / kelurahan.

Cakupan Desa / Kelurahan “*Universal Child Immunization* “(UCI) di wilayah Puskesmas Tepusen tahun 202 sebesar 100%, artinya seluruh bayi telah mendapatkan imunisasi dasar lengkap yang sudah dianjurkan oleh pemerintah. Angka ini sama dengan tahun sebelumnya. Selengkapnya dapat dilihat pada grafik berikut.

Grafik 6.8 Cakupan Desa UCI Tahun 2023

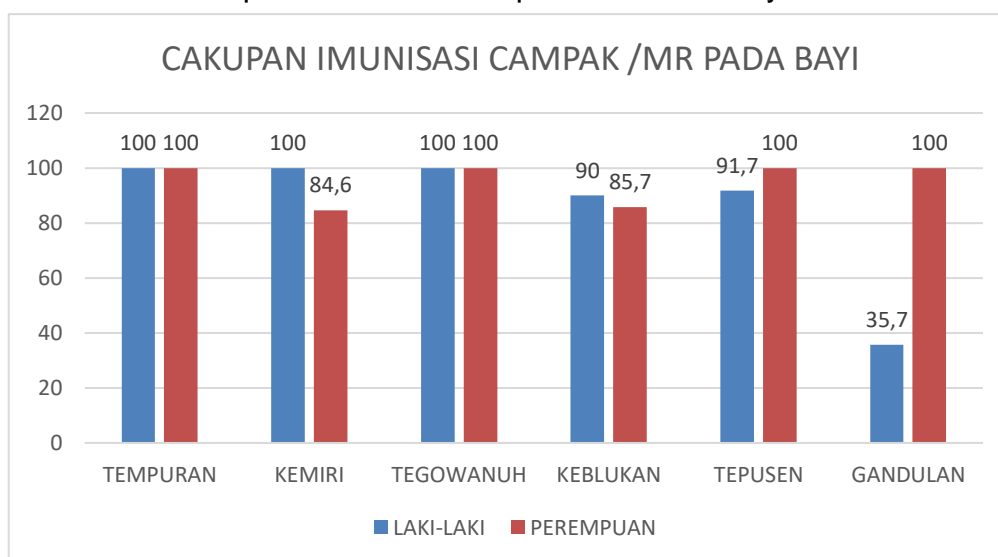


Sumber : Penilaian Kinerja Puskesmas Tahun 2023

10. Cakupan Imunisasi Campak/MR pada bayi

Vaksinasi MR adalah kombinasi vaksin campak (measles) dan rubella (rubella) yang berfungsi untuk mencegah campak dan rubella. Vaksin ini wajib diberikan pada bayi usia 9 bulan hingga kurang dari 15 tahun. Imunisasi ini diberikan secara ulang pada usia 18 bulan, dan pada usia 5-6 tahun atau 6-7 tahun saat BIAS. Cakupan pemberian imunisasi campak/ MR pada bayi di Puskesmas Tepusean sebesar 115,6%, dimana capaian laki-laki sebesar 115,9% (124 anak) dan perempuan sebesar 115,2% (121 anak). Cakupan ini naik dibanding pada tahun 2022 yaitu sebesar 106,7% (capaian sasaran laki-laki sebesar 124 / 115,9%) dan perempuan sebesar 121 / 115,2%). Berikut adalah grafik cakupan imunisasi campak/MR perdesa.

Grafik 6.9 Cakupan Imunisasi Campak/ MR Pada Bayi Tahun 2023



Sumber : Penilaian Kinerja Puskesmas Tahun 2023

11. Cakupan Pemberian Vitamin A pada Bayi dan Anak

Anak memerlukan vitamin A untuk membantu melawan penyakit, melindungi penglihatan mereka serta mengurangi resiko meninggal. Vitamin A dosis tinggi diberikan dua kali dalam setahun kepada bayi usia 6-12 bulan dan balita usia 1-5 tahun. Cakupan pemberian kapsul vitamin A pada bayi dan balita 6-59 bulan di wilayah Puskesmas Tepusen tahun 2023 sebesar 100%. Presentase ini sama seperti dua tahun sebelumnya, yang berarti seluruh bayi-balita usia 6-59 bulan sudah mendapat tambahan asupan Vit A dengan baik.

12. Cakupan Pelayanan Anak Balita

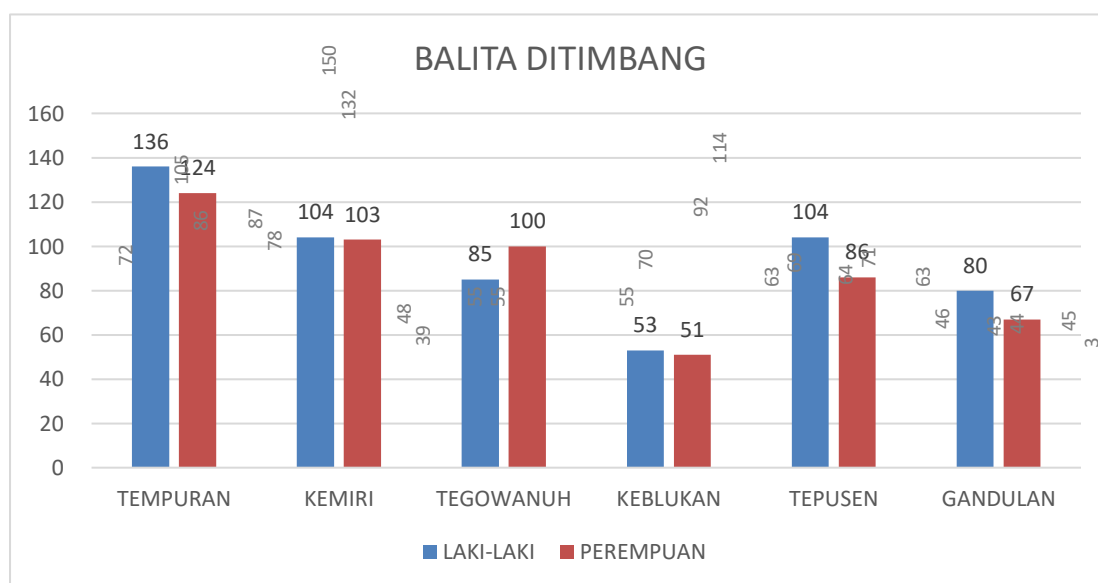
Anak balita adalah anak berusia 12-59 bulan. Setiap anak berusia 12-59 bulan memperoleh pelayanan dan pemantauan pertumbuhan. Pelayanan tersebut meliputi pemantauan pertumbuhan dan perkembangan yang dicatat dalam buku KIA, pelayanan SDIDTK serta dilayani di ruang MTBS (Manajemen Terpadu Balita Sakit). Pada tahun 2023, presentase cakupan pelayanan anak balita berdasarkan hal diatas, sebagian sebesar adalah 100%

C. GIZI

1. Presentase Balita Ditimbang

Kegiatan penimbangan dilaksanakan di posyandu balita di setiap bulannya. Untuk cakupan balita yang ditimbang dihitung berdasarkan jumlah balita yang hadir ditimbang dibagi dengan jumlah sasaran. Pada 2023 cakupan balita yang ditimbang sebesar 100%. Rincian perdesa dapat dilihat pada grafik dibawah.

Grafik 6.10 Cakupan Balita Ditimbang Tahun 2023



Sumber : Penilaian Kinerja Puskemas Tahun 2023

Dari sebanyak 1.093 balita, hanya sebesar 1.093 yang ditimbang dalam kegiatan posyandu balita. Untuk cakupan sebesar 100%. Angka ini meningkat, jika dibandingkan pada tahun 2022 dengan cakupan sebesar 86,4 % dimana jumlah rill sebanyak 564 laki-laki dan 562 perempuan.

2. Cakupan Balita Gizi Buruk mendapat Perawatan

Pendataan gizi buruk di Jawa Tengah dilaksanakan dengan 2 kategori yaitu dengan membandingkan berat badan dengan umur (BB/U) dan Kategori membandingkan berat badan dengan tinggi badan (BB/TB).

Jumlah gizi buruk di wilayah Puskesmas Tepusen selama tahun 2020-2022 sebesar 0 % (tidak ada kasus). Namun pada tahun 2023 terdapat 54 kasus balita dengan gizi kurang yaitu masing-masing di desa Tempuran 15, Kemiri 10, Tegowanuh 9, Keblukan 11, Tepusen 4, Gandulan

3. Cakupan Penjaringan Kesehatan Siswa SD dan setingkat

Penjaringan kesehatan siswa SD/SMP/SMA dan setingkat adalah pemeriksaan terhadap siswa kelas 1 SD/MI, 1 SMP serta 1 SMA yang meliputi pengukuran tinggi badan, berat badan, pemeriksaan ketajaman mata, ketajaman pendengaran, kesehatan gigi, kelainan mental emosional dan kebugaran jasmani.

Cakupan penjaringan kesehatan siswa SD/SMP/SMA dan setingkat di wilayah Puskesmas Tepusen tahun 2023 sebesar 100% dengan jumlah siswa sebanyak 279. Hal ini dapat dicapai karena sudah diterapkan pembelajaran tatap muka dengan tetap menerapkan protokol kesehatan *Covid-19* secara ketat.

D. Kesehatan Usia Produktif dan Usia Lanjut

1. Presentase Pelayanan Kesehatan Usia Produktif

Pelayanan Kesehatan usia produktif adalah pelayanan yang diberikan bagi masyarakat pada kelompok umur 15-59 tahun. Cakupan pada tahun 2023 sebesar 100 % dengan jumlah laki-laki sebesar 4.831 (77%) dan perempuan sebesar 7.742 (123%).

2. Pelayanan Calon Pengantin (Catin)

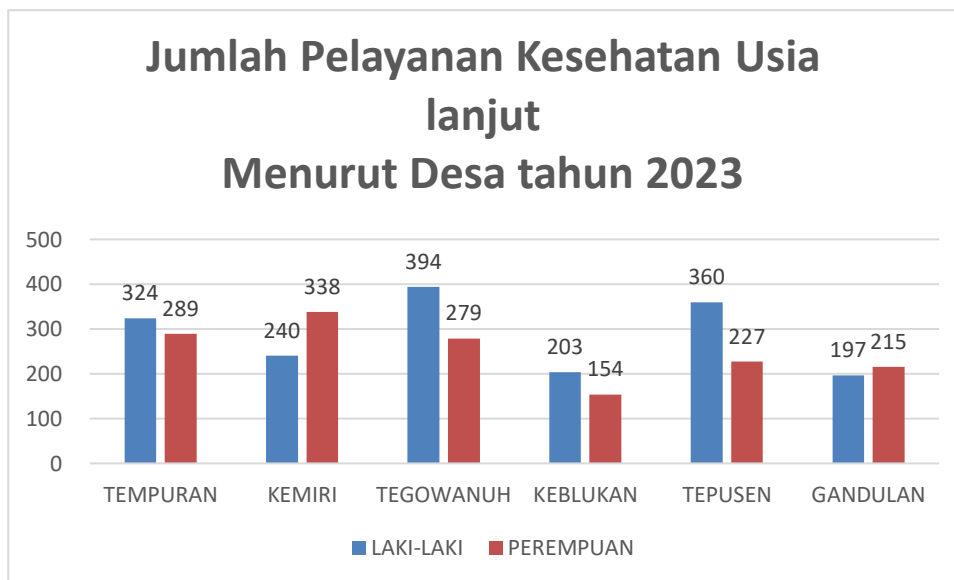
Pemeriksaan kesehatan pranikah (*pre marital check up*) atau tes pranikah merupakan serangkaian tes yang harus dilakukan pasangan sebelum menikah. Rangkaian pemeriksaan pranikah di Puskesmas berupa tes darah yaitu tes golongan darah dan rhesus, glukosa, hemoglobin, HIV, HbsAg, seta sifilis. Selain dilakukan pemeriksaan tersebut, calon pengantin juga akan mendapatkan konseling kesehatan reproduksi oleh tenaga kesehatan. Pada tahun 2023 dari sebanyak 101 pasangan calon pengantin yang terdaftar di

Kantor Urusan Agama (KUA) Kecamatan Kaloran sebanyak 101 sudah mendapatkan pelayanan kesehatan di Puskesmas Tepusen atau sebesar 100%. Dari hasil pemeriksaan tersebut, tidak terdapat catin perempuan yang mengalami permasalahan anemia ataupun gizi kurang.

3. Pelayanan Kesehatan Usia Lanjut (60+)

Pelayanan kesehatan usia lanjut yaitu pelayanan kepada penduduk usia 60 tahun ke atas yang mendapatkan pelayanan kesehatan sesuai dengan standar oleh tenaga kesehatan, baik di puskesmas maupun di posyandu/ kelompok usia lanjut. Cakupan pelayanan kesehatan usila di wilayah Puskesmas Tepusen tahun 2023 sebesar 3.220 dengan sasaran sebesar 2.890, artinya seluruh lansia telah mendapatkan pelayanan kesehatan dengan presentase 100%. Jika dibandingkan pada tahun 2022, cakupan meningkat yaitu sebesar 99,4% Jumlah lanjut usia yang mendapat pelayanan kesehatan menurut desa dapat dilihat pada grafik berikut.

Grafik 6.11 Cakupan Pelayanan Kesehatan Lansia Tahun 2023



Sumber : Penilaian Kinerja Puskemas Tahun 2023

BAB VII

PENGENDALIAN PENYAKIT

A. PENYAKIT MENULAR LANGSUNG

1. Case Notification Rate (CNR) kasus TB Paru

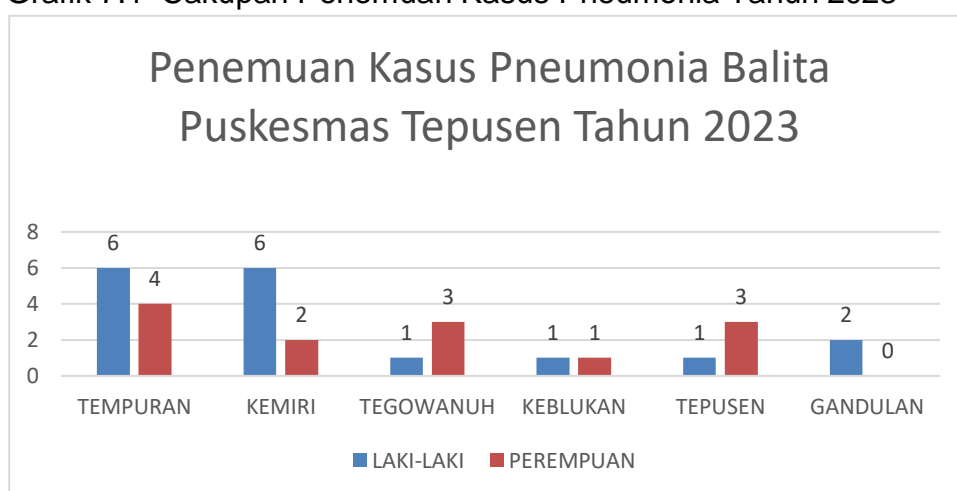
Angka Notifikasi Kasus TB (CNR) adalah angka yang menunjukkan jumlah pasien TB yang ditemukan dan tercatat diantara 100.000 penduduk pada satu periode di suatu wilayah tertentu. Angka CNR sebesar 17 kasus. Dari 17 kasus tersebut, terdapat 2 penderita dengan usia 0-14 tahun atau masuk dalam kategori anak, yaitu terdapat di Desa Tepusen.

2. Presentase Balita dengan Pneumonia ditangani

Pneumonia adalah infeksi akut yang mengenai jaringan paru (alveoli). Infeksi ini dapat disebabkan oleh bakteri, virus maupun jamur. Pneumonia juga dapat terjadi karena menghirup cairan atau bahan kimia. Populasi yang rentan terserang adalah anak – anak usia <2 tahun, usia lanjut > 65 tahun atau orang yang memiliki masalah kesehatan (malnutrisi, gangguan imunologi).

Penemuan kasus pneumonia di wilayah Puskesmas Tepusen tahun 2023 adalah 30 kasus yaitu 66,7%. Angka ini sudah memenuhi target standar Pelayanan minimal (SPM) tahun 2022 yaitu 28,9%. Untuk presentase penatalaksanaan kasus ini sebesar 100% dan dilaksanakan sesuai standar. Angka penemuan pneumonia per desa dapat dilihat pada grafik 7.1.

Grafik 7.1 Cakupan Penemuan Kasus Pneumonia Tahun 2023



Sumber : Penilaian Kinerja Puskesmas Tepusen Tahun 2023

3. Jumlah Kasus HIV/AIDS

HIV (*Human Immunodeficiency Virus*) adalah virus yang menyerang sistem kekebalan tubuh yang dapat melemahkan kemampuan tubuh melawan infeksi dan penyakit. AIDS adalah (*Acquired Immune Deficiency Syndrome*) yaitu kondisi dimana HIV sudah pada infeksi akhir. Pada tahun 2023, jumlah

penderita baru HIV/AIDS di Wilayah kerja Puskesmas Tepusen sebanyak 11 orang. Selanjutnya dapat dilihat pada grafik dibawah.

Grafik 7.2 Jumlah Penderita HIV/AIDS Tahun 2023



Sumber : Penilaian Kinerja Puskesmas Tepusen Tahun 2023

4. Kasus Diare di Temukan dan Ditangani

Proporsi Kasus diare yang ditemukan dan ditangani dengan kategori semua umur di wilayah Puskesmas Tepusen tahun 2023 yaitu sebesar 197 kasus (96,6%) dengan target penemuan sebesar 528 kasus. Sedangkan kasus diare pada balita yang ditemukan sebanyak 101 kasus (48%) dari target penemuan sebesar 209 kasus. Hal ini menunjukkan bahwa kasus yang ditemukan dan ditangani kurang dari target.

B. PENYAKIT MENULAR BERSUMBER BINATANG

1. Angka Kesakitan DBD (Demam Berdarah Dengue) per 100.000 Penduduk

Angka kesakitan (insident rate/IR) DBD di wilayah Puskesmas Tepusen tahun 2023 sebesar 19 / 100.000 penduduk. Kasus DBD di wilayah Puskesmas Tepusen tidak ada kasus. Setiap Penderita DBD yang dilaporkan dilakukan tindakan perawatan penderita, penyelidikan epidemiologi di lapangan serta upaya pengendalian.

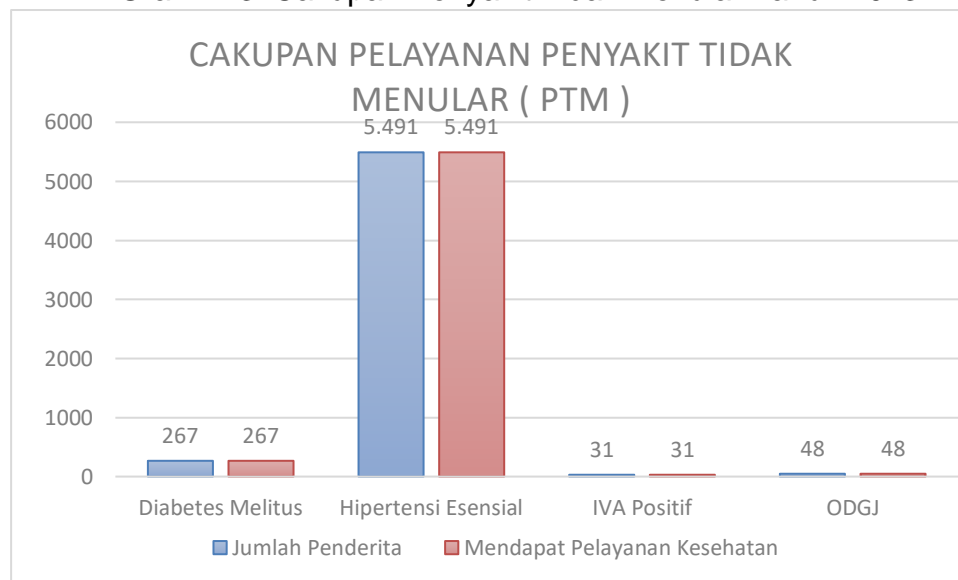
C. PENYAKIT TIDAK MENULAR

Penyakit Tidak Menular (PTM) adalah penyakit yang tidak menular dan bukan disebabkan oleh penularan vektor, virus atau bakteri, namun lebih banyak disebabkan oleh perilaku dan gaya hidup. WHO (*World Health Organization*) menyebutnya penyakit yang tidak menular langsung dari satu orang ke orang lain. Dominasi masalah kesehatan di masyarakat saat ini mulai bergeser dari penyakit menular menjadi ke arah penyakit tidak menular. Penyebab kematian utama penduduk semua golongan

umur pada saat ini disebabkan oleh PTM secara berurutan yaitu stroke, hipertensi, diabetes mellitus, tumor ganas/kanker, penyakit jantung dan pernafasan kronik.

Penyakit Tidak Menular (PTM) dapat dicegah melalui perilaku hidup sehat dengan menjaga lingkungan yang sehat seperti bebas polusi udara, menjaga kondisi tubuh untuk mendapatkan berat badan ideal serta menjaga gula darah dan tekanan darah yang normal. Jumlah kasus PTM di wilayah Puskesmas Tepusen tahun 2023 dan jumlah penderita yang mendapat pelayanan pada penyakit tidak menular seperti hipertensi, diabetes mellitus, IVA Positif serta ODGJ dapat dilihat pada grafik dibawah.

Grafik 7.3 Cakupan Penyakit Tidak Menular Tahun 2023



Sumber : Penilaian Kinerja Puskemas Tepusen Tahun 2023

BAB VIII

KESEHATAN LINGKUNGAN

Pada dasarnya, upaya pelayanan kesehatan itu adalah setiap upaya yang diselenggarakan sendiri atau secara bersama-sama dalam suatu organisasi untuk memelihara dan meningkatkan kesehatan, mencegah dan menyembuhkan penyakit serta memulihkan kesehatan perorangan, keluarga, kelompok dan atau masyarakat. Kehadiran unsur pelayanan di puskesmas tersebut, memiliki peranan yang penting untuk meningkatkan kesehatan masyarakat. bahkan tidak hanya itu saja, pelayanan kesehatan itu menyangkut juga upaya untuk mencegah penyakit dengan sasaran utamanya adalah masyarakat.

Upaya pencegahan ini, harus dikedepankan agar masyarakat tidak sampai menjadi sakit atau tertular penyakit. Untuk itu, ruang lingkup pelayanan kesehatan lingkungan yang bergerak dalam upaya pencegahan penyakit tidak dipandang sebelah mata oleh pihak manajemen puskesmas. Menurut Permenkes RI No. 13 Tahun 2015 tentang Penyelenggaraan Pelayanan Kesehatan Lingkungan di Puskesmas, disebutkan kalau pelayanan kesehatan lingkungan adalah kegiatan atau serangkaian kegiatan yang ditunjukkan untuk mewujudkan kualitas lingkungan yang sehat, baik dari aspek fisik, kimia, biologi, maupun sosial guna mencegah penyakit dan/atau gangguan kesehatan yang diakibatkan oleh faktor risiko lingkungan. Lingkungan merupakan faktor yang sangat penting terhadap derajat kesehatan, disamping perilaku dan pelayanan kesehatan.

- Adapun kegiatan pokoknya adalah :
 - a. Pengawasan kualitas air dan sanitasi dasar
 - b. Pengawasan hygiene dan sanitasi Tempat-tempat Umum (TTU)
 - c. Pengawasan hygiene dan sanitasi Tempat Pengolahan Makanan (TPM).
- Indikator sasaran kegiatan pengawasan kualitas air dan sanitasi dasar meliputi :
 - a. Desa yang melaksanakan STBM
 - b. Proporsi penduduk akses air minum
 - c. Proporsi penduduk akses jamban
- Indikator sasaran kegiatan Pengawasan hygiene dan sanitasi TTU dan TPM meliputi :
 - a. Proporsi TTU memenuhi Syarat
 - b. Proporsi TPM memenuhi syarat
 - c. Proporsi Pengelolaan sampah rumah tangga memenuhi syarat.

Pencapaian dari masing-masing indikator adalah sebagai berikut :

1) Presentase Sarana Air Minum dengan Resiko Rendah-Sedang dan Sarana yang Memenuhi Syarat

Pendekatan kegiatan penyehatan lingkungan yang digunakan untuk

mendorong mewujudkan kualitas lingkungan sehat adalah melalui konseling, inspeksi kesehatan lingkungan dan intervensi kesehatan lingkungan. Kegiatan inspeksi lingkungan salah satunya adalah dengan memeriksa sarana air minum dengan resiko rendah sampai sedang. Kegiatan ini dilakukan dengan melaksanakan inspeksi langsung sarana air bersih yang ada di wilayah kerja puskesmas, pengambilan dan pengiriman sampel air bersih ke labkesmas serta pengambilan dan pemeriksaan kualitas air langsung di lapangan. Presentase sarana air minum yang memenuhi syarat di Wilayah Puskesmas Tepusen sebesar 57 % dari sebanyak 21 sarana air minum yang diperiksa, sebanyak 12 dinyatakan sudah sesuai standar (aman).

2) Persentase Penduduk yang Memiliki Akses Sanitasi Layak

Sanitasi lingkungan adalah upaya pencegahan penyakit melalui pengendalian faktor risiko lingkungan, baik fisik, kimia, biologi dan sosial yang menjadi mata rantai sumber penularan, pajanan dan kontaminasi terjadinya penyakit dan gangguan kesehatan. Tenaga sanitarian telah melakukan kegiatan inspeksi sanitasi kepada kepala keluarga yaitu berupa akses sanitasi layak mandiri, akses sanitasi layak bersama, yang belum layak serta jumlah keluarga yang telah memenuhi akses sanitasi yang layak. Presentase akses sanitasi layak oleh kepala keluarga dapat dilihat pada grafik berikut.

Grafik 8.1 Cakupan KK dengan Akses Sanitasi Layak Tahun 2023



Sumber : Penilaian Kinerja Puskesmas Tepusen Tahun 2023

Berdasarkan grafik diatas, jumlah KK dengan akses sanitasi layak dapat dihitung dari penjumlahan akses sanitasi layak sendiri dan akses layak bersama dengan hasil sebesar 6.442 KK dari total 6.442 KK atau 100%.

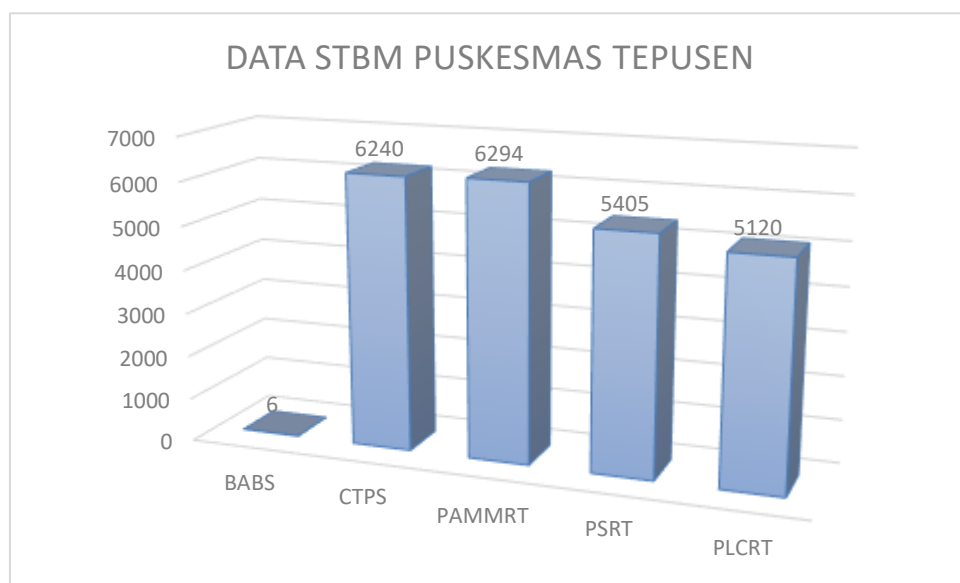
3) Persentase Desa STBM

Sanitasi Total Berbasis Masyarakat yang selanjutnya disingkat STBM

adalah pendekatan untuk mengubah perilaku higienis dan saniter melalui pemberdayaan masyarakat dengan cara pemicuan. Pemicuan sebagaimana dilaksanakan oleh tenaga kesehatan, kader, relawan, dan/atau masyarakat yang telah berhasil mengembangkan STBM. Pemicuan tersebut diarahkan untuk memberikan kemampuan dalam merencanakan perubahan perilaku, memantau terjadinya perubahan perilaku, dan mengevaluasi hasil perubahan perilaku.

Kegiatan sanitasi total berbasis masyarakat (STBM) meliputi 5 pilar yaitu : (1) Stop Buang air besar sembarangan, (2) Cuci tangan pakai sabun, (3) Pengelolaan air minum dan makanan rumah tangga, (4) Pengelolaan sampah rumah tangga, dan (5) Pengelolaan limbah cair rumah tangga. Kelima pilar tersebut menjadi perhatian dan prioritas kegiatan di wilayah Puskesmas Tepusen. Data STBM dapat dilihat pada grafik dibawah.

Grafik 8.2 Data STBM Tahun 2023



Sumber : Penilaian Kinerja Puskesmas Tepusen Tahun 2023

4) Persentase Tempat – Tempat Umum Memenuhi Syarat

Sanitasi tempat-tempat umum adalah suatu usaha untuk mengawasi dan mencegah kerugian akibat dari tempat-tempat umum terutama yang erat hubungannya dengan timbulnya/menularnya suatu penyakit. Kegiatan yang dilaksanakan adalah monitoring (inspeksi sanitasi) terhadap Tempat Tempat Umum (TTU) yang ada di wilayah kerja Puskesmas Tepusen. Pengawasan dan pemeriksaan dalam sanitasi tempat-tempat umum dengan melakukan pemeriksaan terhadap faktor lingkungan dan perlengkapan/peralatan dari tempat-tempat umum, misalnya : lingkungan pekarangan, bangunan, tempat perabotan, persediaan air bersih, cara pembuangan sampah dan air kotor, perlengkapan WC dan urinoir dan lain-lain serta melakukan pemeriksaan

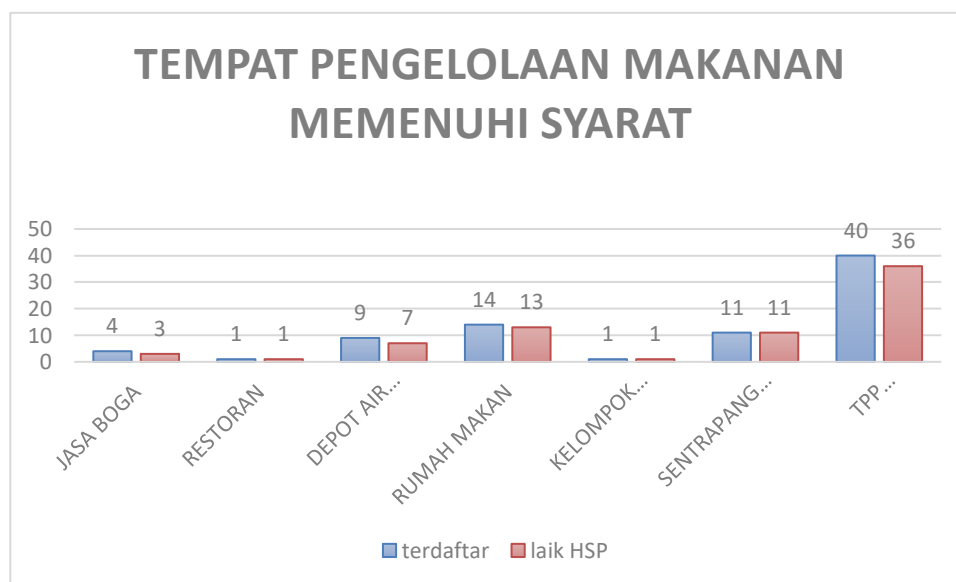
dengan maksud memberikan bimbingan dan petunjuk- petunjuk kepada faktor manusia yang melakukan kegiatan pada tempat-tempat umum.

Tujuan di lakukan nya sanitasi di tempat-tempat umum adalah untuk memantau sanitasi tempat-tempat umum secara berkala serta membina dan meningkatkan peran aktif masyarakat dalam menciptakan lingkungan yang bersih dan sehat di tempat – tempat umum. Pengawasan tempat – tempat umum meliputi institusi antara lain : sarana pendidikan, sarana kesehatan, tempat ibadah dan pasar. Pada tahun 2023, dari jumlah total 21 sarana tempat umum yang memenuhi syarat kesehatan, seluruh TTU (100%) telah dilakukan pengawasan sesuai dengan standar (IKL).

5) Presentase Tempat Pengelolaan Makanan Memenuhi Syarat Kesehatan

Kegiatan yang dilaksanakan bersifat monitoring atau inspeksi terhadap sarana Tempat Pengelolaan Makanan (TPM) yang ada di wilayah kerja Puskesmas Tepusen . Tujuannya adalah untuk mengetahui persyaratan sanitasi tempat pengelolaan makanan (TPM) dan mampu menerapkan persyaratan dan teknik pembersihan atau pemeliharaan di ruangan tempat pengelolaan makanan (TPM) agar terhindar dari resiko pencemaran. Tempat pengelolaan makanan meliputi jasa boga, rumah makan/restoran, depot air minum dan makanan jajanan seperti kantin dan sentra jajanan. Berikut adalah hasil pemeriksaan tempat umum yang memenuhi syarat hygiene sanitasi pangan (HSP).

Grafik 8.3 Jumlah Tempat Pengelolaan Makanan Memenuhi Syarat Tahun 2023



Sumber : Penilaian Kinerja Puskesmas Tepusen Tahun 2023

BAB IX

PENUTUP

A. KESIMPULAN

1. Sumber Daya Manusia (ketenagaan)
 - Rasio tenaga medis di Puskesmas Tepusen untuk tenaga dokter Umum 10,1% dan, dokter gigi 5,1%, tenaga keperawatan 30,1% dan kebidanan 76%
 - Akses dan mutu pelayanan di Puskesmas Tepusen dengan kategori jumlah kunjungan baru rawat jalan di wilayah Puskesmas Tepusen tahun 2023 yaitu sebanyak 8.879 atau 45 % sudah mencapai target.
2. Kesehatan Keluarga
 - Dalam upaya kesehatan ibu, pada tahun 2023 tidak terdapat kematian. Untuk cakupan pertolongan persalinan oleh nakes, pelayanan nifas, presentase ibu hamil mendapat vitamin A,serta cakupan neonatus tertangani sudah mencapai 100% dan Cakupan peserta KB aktif sebesar 80,4%
 - Pada upaya kesehatan anak, tidak terdapat kasus kematian neonatal, maupun terdapat kematian bayi. presentase penanganan komplikasi neonatal, KN1, UCI, Pemberian Vit.A, penjarangan siswa sudah 100%.
 - Upaya kesehatan usia produktif sebesar 100% dan usia lanjut sebesar 100%.
3. Pengendalian Penyakit
 - Dalam kegiatan pengendalian penyakit, terdapat beberapa hasil kegiatan, yaitu: Angka notifikasi kasus TB (CNR) sebesar 17 Kasus, presentase balita dengan pneumonia 30 kasus atau sebesar 66,7%, jumlah kasus HIV/AIDS baru sebanyak 2 kasus, kasus diare tertangani sebesar 48%, IR DBD tidak ada kasus, dan kasus PTM tertinggi adalah hipertensi esensial sebanyak 5.491 kasus.
4. Kesehatan Lingkungan

Pencapaian indikator kesehatan lingkungan di wilayah Puskesmas Tepusen tahun 2023 adalah sebagai berikut :

 - Capaian yang mencapai 100% adalah pengawasan TTU
 - Presentase capaian dengan angka kurang dari 100% meliputi sarana air minum dengan resiko rendah-sedang dan sarana yang memenuhi syarat (57%), persentase penduduk yang memiliki akses sanitasi layak (100 %), desa STBM, presentase tempat pengelolaan makanan memenuhi syarat kesehatan.

**RESUME PROFIL KESEHATAN PUSKESMAS TEPUSEN KECAMATAN KALORAN
KABUPATEN/KOTA TEMANGGUNG
TAHUN 2023**

NO	INDIKATOR	ANGKA/NILAI			No. Lampiran	
		L	P	L + P		Satuan
I GAMBARAN UMUM						
1	Luas Wilayah			20	Km ²	Tabel 1
2	Jumlah Desa/Kelurahan			0	Desa/Kelurahan	Tabel 1
3	Jumlah Penduduk	0	0	19,549	Jiwa	Tabel 2
4	Rata-rata jiwa/rumah tangga			3.0	Jiwa	Tabel 1
5	Kepadatan Penduduk /Km ²			992.3	Jiwa/Km ²	Tabel 1
6	Rasio Beban Tanggungan			44.0	per 100 penduduk produktif	Tabel 2
7	Rasio Jenis Kelamin			98.1		Tabel 2
8	Penduduk 15 tahun ke atas melek huruf	100.0	99.3	99.7	%	Tabel 3
9	Penduduk 15 tahun yang memiliki ijazah tertinggi					
	a. SMP/ MTs	20.0	18.9	19.4	%	Tabel 3
	b. SMA/ MA	14.1	12.6	13.4	%	Tabel 3
	c. Sekolah menengah kejuruan	0.0	0.0	0.0	%	Tabel 3
	d. Diploma I/Diploma II	0.5	0.4	0.5	%	Tabel 3
	e. Akademi/Diploma III	0.6	0.9	0.8	%	Tabel 3
	f. S1/Diploma IV	#DIV/0!	#DIV/0!	2.6	%	Tabel 3
	g. S2/S3 (Master/Doktor)	0.0	0.0	0.0	%	Tabel 3
II SARANA KESEHATAN						
II.1 Sarana Kesehatan						
10	Jumlah Rumah Sakit Umum			0	RS	Tabel 4
11	Jumlah Rumah Sakit Khusus			0	RS	Tabel 4
12	Jumlah Puskesmas Rawat Inap			0	Puskesmas	Tabel 4
13	Jumlah Puskesmas non-Rawat Inap			0	Puskesmas	Tabel 4
14	Jumlah Puskesmas Keliling			1	Puskesmas keliling	Tabel 4
15	Jumlah Puskesmas pembantu			2	Pustu	Tabel 4
16	Jumlah Apotek			3	Apotek	Tabel 4
17	Jumlah Klinik Pratama			0	Klinik Pratama	Tabel 4
18	Jumlah Klinik Utama			0	Klinik Utama	Tabel 4
19	RS dengan kemampuan pelayanan gadar level 1			#DIV/0!	%	Tabel 6
II.2 Akses dan Mutu Pelayanan Kesehatan						
20	Cakupan Kunjungan Rawat Jalan	36.0	53.8	45.0	%	Tabel 5
21	Cakupan Kunjungan Rawat Inap	0.0	0.0	#DIV/0!	%	Tabel 5

NO	INDIKATOR	ANGKA/NILAI			No. Lampiran	
		L	P	L + P		Satuan
22	Angka kematian kasar/ <i>Gross Death Rate</i> (GDR) di RS	#DIV/0!	#DIV/0!	#DIV/0!	per 1.000 pasien keluar	Tabel 7
23	Angka kematian murni/ <i>Nett Death Rate</i> (NDR) di RS	#DIV/0!	#DIV/0!	#DIV/0!	per 1.000 pasien keluar	Tabel 7
24	<i>Bed Occupation Rate</i> (BOR) di RS			#DIV/0!	%	Tabel 8
25	<i>Bed Turn Over</i> (BTO) di RS			#DIV/0!	Kali	Tabel 8
26	<i>Turn of Interval</i> (TOI) di RS			#DIV/0!	Hari	Tabel 8
27	<i>Average Length of Stay</i> (ALOS) di RS			#DIV/0!	Hari	Tabel 8
28	Puskesmas dengan ketersediaan obat vaksin & essensial			1.0	%	Tabel 9
29	Persentase Ketersediaan Obat Essensial			0	%	Tabel 10
30	Persentase kabupaten/kota dengan ketersediaan vaksin IDL			1	%	Tabel 11
II.3 Upaya Kesehatan Bersumberdaya Masyarakat (UKBM)						
31	Jumlah Posyandu			40	Posyandu	Tabel 12
32	Posyandu Aktif			#REF!	%	Tabel 12
33	Rasio posyandu per 100 balita			3.6	per 100 balita	Tabel 12
34	Posbindu PTM			40	Posbindu PTM	Tabel 12
III SUMBER DAYA MANUSIA KESEHATAN						
35	Jumlah Dokter Spesialis	0	0	0	Orang	Tabel 13
36	Jumlah Dokter Umum	0	2	2	Orang	Tabel 13
37	Rasio Dokter (spesialis+umum)			10	per 100.000 penduduk	Tabel 13
38	Jumlah Dokter Gigi + Dokter Gigi Spesialis	0	1	1	Orang	Tabel 13
39	Rasio Dokter Gigi (termasuk Dokter Gigi Spesialis)			5	per 100.000 penduduk	Tabel 13
40	Jumlah Bidan		15		Orang	Tabel 14
41	Rasio Bidan per 100.000 penduduk		76		per 100.000 penduduk	Tabel 14
42	Jumlah Perawat	1	5	6	Orang	Tabel 14
43	Rasio Perawat per 100.000 penduduk			30	per 100.000 penduduk	Tabel 14
44	Jumlah Tenaga Kesehatan Masyarakat	0	2	2	Orang	Tabel 15
45	Jumlah Tenaga Kesehatan Lingkungan	0	1	1	Orang	Tabel 15
46	Jumlah Tenaga Gizi	0	1	1	Orang	Tabel 15
47	Jumlah Ahli Teknologi Laboratorium Medik	0	1	1	Orang	Tabel 16
48	Jumlah Tenaga Teknik Biomedika Lainnya	0	0	0	Orang	Tabel 16
49	Jumlah Tenaga Keterampilan Fisik	0	1	1	Orang	Tabel 16
50	Jumlah Tenaga Keteknisian Medis	0	2	2	Orang	Tabel 16
51	Jumlah Tenaga Teknis Kefarmasian	0	1	1	Orang	Tabel 17
52	Jumlah Tenaga Apoteker	0	1	1	Orang	Tabel 17
53	Jumlah Tenaga Kefarmasian	0	2	2	Orang	Tabel 17

NO	INDIKATOR	ANGKA/NILAI			No. Lampiran	
		L	P	L + P		Satuan
IV PEMBIAYAAN KESEHATAN						
54	Peserta Jaminan Pemeliharaan Kesehatan			0.6	%	Tabel 19
55	Total anggaran kesehatan			#####	Rp	Tabel 20
56	APBD kesehatan terhadap APBD kab/kota			#DIV/0!	%	Tabel 20
57	Anggaran kesehatan perkapita			Rp53,572	Rp	Tabel 20
V KESEHATAN KELUARGA						
V.1 Kesehatan Ibu						
58	Jumlah Lahir Hidup	107	105	212	Orang	Tabel 21
59	Angka Lahir Mati (dilaporkan)	9.3	9.4	9.3	per 1.000 Kelahiran Hidup	Tabel 21
60	Jumlah Kematian Ibu		0		Ibu	Tabel 22
61	Angka Kematian Ibu (dilaporkan)		0		per 100.000 Kelahiran Hidup	Tabel 22
62	Kunjungan Ibu Hamil (K1)		100.0		%	Tabel 24
63	Kunjungan Ibu Hamil (K4)		88.3		%	Tabel 24
64	Kunjungan Ibu Hamil (K6)		88.3		%	Tabel 24
65	Persalinan di Fasyankes		100.0		%	Tabel 24
66	Pelayanan Ibu Nifas KF Lengkap		100.0		%	Tabel 24
67	Ibu Nifas Mendapat Vitamin A		100.0		%	Tabel 24
68	Ibu hamil dengan imunisasi Td2+		88.3		%	Tabel 25
69	Ibu Hamil Mendapat Tablet Tambah Darah 90		88.3		%	Tabel 28
70	Ibu Hamil Mengonsumsi Tablet Tambah Darah 90		88.3		%	Tabel 28
71	Bumil dengan Komplikasi Kebidanan yang Ditangani		594.2		%	Tabel 32
72	Peserta KB Aktif Modern			80.4	%	Tabel 29
73	Peserta KB Pasca Persalinan			91.0	%	Tabel 31
V.2 Kesehatan Anak						
74	Jumlah Kematian Neonatal	0	0	0	neonatal	Tabel 34
75	Angka Kematian Neonatal (dilaporkan)	0.0	0.0	0.0	per 1.000 Kelahiran Hidup	Tabel 34
76	Jumlah Bayi Mati	0	0	0	bayi	Tabel 34
77	Angka Kematian Bayi (dilaporkan)	0.0	0.0	0.0	per 1.000 Kelahiran Hidup	Tabel 34
78	Jumlah Balita Mati	0	0	0	Balita	Tabel 34
79	Angka Kematian Balita (dilaporkan)	0.0	0.0	0.0	per 1.000 Kelahiran Hidup	Tabel 34
80	Bayi baru lahir ditimbang	100.0	100.0	100.0	%	Tabel 37
81	Berat Badan Bayi Lahir Rendah (BBLR)	4.7	7.6	6.1	%	Tabel 37
82	Kunjungan Neonatus 1 (KN 1)	100.0	100.0	100.0	%	Tabel 38
83	Kunjungan Neonatus 3 kali (KN Lengkap)	100.0	100.0	100.0	%	Tabel 38
84	Bayi yang diberi ASI Eksklusif			89.6	%	Tabel 39
85	Pelayanan kesehatan bayi	100.0	100.0	100.0	%	Tabel 40

NO	INDIKATOR	ANGKA/NILAI				No. Lampiran
		L	P	L + P	Satuan	
86	Desa/Kelurahan UCI			100.0	%	Tabel 41
87	Cakupan Imunisasi Campak/Rubela pada Bayi	125.2	115.2	120.3	%	Tabel 43
88	Imunisasi dasar lengkap pada bayi	115.9	115.2	115.6	%	Tabel 43
89	Bayi Mendapat Vitamin A			100.0	%	Tabel 45
90	Anak Balita Mendapat Vitamin A			100.0	%	Tabel 45
91	Balita Mendapatkan Vitamin A			100.0	%	Tabel 45
92	Balita Memiliki Buku KIA			124.1	%	Tabel 46
93	Balita Dipantau Pertumbuhan dan Perkembangan			100.0	%	Tabel 46
94	Balita ditimbang (D/S)	100.0	100.0	100.0	%	Tabel 47
95	Balita Berat Badan Kurang (BB/U)			11.1	%	Tabel 48
96	Balita pendek (TB/U)			17.0	%	Tabel 48
97	Balita Gizi Kurang (BB/TB)			4.9	%	Tabel 48
98	Balita Gizi Buruk (BB/TB)			0.0	%	Tabel 48
99	Cakupan Penjangkaran Kesehatan Siswa Kelas 1 SD/MI			100.0	%	Tabel 49
100	Cakupan Penjangkaran Kesehatan Siswa Kelas 7 SMP/MTs			100.0	%	Tabel 49
101	Cakupan Penjangkaran Kesehatan Siswa Kelas 10 SMA/MA			100.0	%	Tabel 49
102	Pelayanan kesehatan pada usia pendidikan dasar			100.0	%	Tabel 49
V.3 Kesehatan Usia Produktif dan Usia Lanjut						
103	Pelayanan Kesehatan Usia Produktif	77.0	123.0	100.0	%	Tabel 52
104	Catin Mendapatkan Layanan Kesehatan	100.0	100.0	100.0	%	Tabel 53
105	Pelayanan Kesehatan Usila (60+ tahun)	121.5	101.8	111.4	%	Tabel 54
VI PENGENDALIAN PENYAKIT						
VI.1 Pengendalian Penyakit Menular Langsung						
106	Persentase orang terduga TBC mendapatkan pelayanan kesehatan sesuai standar			#DIV/0!	%	Tabel 56
107	<i>Treatment Coverage</i> TBC			#DIV/0!	%	Tabel 56
108	Cakupan penemuan kasus TBC anak			#DIV/0!	%	Tabel 56
109	Angka kesembuhan BTA+	75.0	66.7	71.4	%	Tabel 57
110	Angka pengobatan lengkap semua kasus TBC	20.0	0.0	87.5	%	Tabel 57
111	Angka keberhasilan pengobatan (<i>Success Rate</i>) semua kasus TBC	100.0	66.7	#DIV/0!	%	Tabel 57
112	Jumlah kematian selama pengobatan tuberkulosis			0.0	%	Tabel 57
113	Penemuan penderita pneumonia pada balita			66.7	%	Tabel 58
114	Puskesmas yang melakukan tatalaksana standar pneumonia min 60%			1.0	%	Tabel 58
115	Jumlah Kasus HIV	7	4	11	Kasus	Tabel 59

NO	INDIKATOR	ANGKA/NILAI			No. Lampiran	
		L	P	L + P		Satuan
116	Persentase ODHIV Baru Mendapat Pengobatan ARV			1	%	Tabel 60
117	Persentase Penderita Diare pada Semua Umur Dilayani			38.6	%	Tabel 61
118	Persentase Penderita Diare pada Balita Dilayani			38.6	%	Tabel 61
119	Persentase Ibu hamil diperiksa Hepatitis			100.0	%	Tabel 62
120	Persentase Ibu hamil diperiksa Reaktif Hepatitis			0.0	%	Tabel 62
121	Persentase Bayi dari Bumil Reaktif Hepatitis Diperiksa			100.0	%	Tabel 63
122	Jumlah Kasus Baru Kusta (PB+MB)	0	0	0	Kasus	Tabel 64
123	Angka penemuan kasus baru kusta (NCDR)	0	0	0	per 100.000 penduduk	Tabel 64
124	Persentase Kasus Baru Kusta anak < 15 Tahun			#DIV/0!	%	Tabel 65
125	Persentase Cacat Tingkat 0 Penderita Kusta			#DIV/0!	%	Tabel 65
126	Persentase Cacat Tingkat 2 Penderita Kusta			#DIV/0!	%	Tabel 65
127	Angka Cacat Tingkat 2 Penderita Kusta			0.0	per 100.000 penduduk	Tabel 65
128	Angka Prevalensi Kusta			0.0	per 10.000 Penduduk	Tabel 66
129	Penderita Kusta PB Selesai Berobat (RFT PB)			#DIV/0!	%	Tabel 67
130	Penderita Kusta MB Selesai Berobat (RFT MB)			#DIV/0!	%	Tabel 67
VI.2 Pengendalian Penyakit yang Dapat Dicegah dengan Imunisasi						
131	AFP Rate (non polio) < 15 tahun			0.0	per 100.000 penduduk <15 tahun	Tabel 68
132	Jumlah kasus difteri	0	0	0	Kasus	Tabel 69
133	Case fatality rate difteri			#DIV/0!	%	Tabel 69
134	Jumlah kasus pertusis	0	0	0	Kasus	Tabel 69
135	Jumlah kasus tetanus neonatorum	0	0	0	Kasus	Tabel 69
136	Case fatality rate tetanus neonatorum			#DIV/0!	%	Tabel 69
137	Jumlah kasus hepatitis B	0	0	0	Kasus	Tabel 69
138	Jumlah kasus suspek campak	3	4	7	Kasus	Tabel 69
139	Insiden rate suspek campak	15.2	20.3	35.5	per 100.000 penduduk	Tabel 69
140	KLB ditangani < 24 jam			#DIV/0!	%	Tabel 70
VI.3 Pengendalian Penyakit Tular Vektor dan Zoonotik						
141	Angka kesakitan (incidence rate) DBD			0.0	per 100.000 penduduk	Tabel 72
142	Angka kematian (case fatality rate) DBD	#DIV/0!	#DIV/0!	#DIV/0!	%	Tabel 72
143	Angka kesakitan malaria (annual parasit incidence)			0.0	per 1.000 penduduk	Tabel 73
144	Konfirmasi laboratorium pada suspek malaria			#DIV/0!	%	Tabel 73
145	Pengobatan standar kasus malaria positif			#DIV/0!	%	Tabel 73
146	Case fatality rate malaria	#DIV/0!	#DIV/0!	#DIV/0!	%	Tabel 73
147	Penderita kronis filariasis	0	0	0	Kasus	Tabel 74
148	Jumlah Kasus Covid-19			2	Kasus	Tabel 84
149	CFR (Case Fatality Rate) Covid-19			0	%	Tabel 84

NO	INDIKATOR	ANGKA/NILAI			Satuan	No. Lampiran
		L	P	L + P		
150	Cakupan Total Vaksinasi Covid-19 Dosis 1			100		Tabel 86
151	Cakupan Total Vaksinasi Covid-19 Dosis 2			105		Tabel 87
VI.4 Pengendalian Penyakit Tidak Menular						
152	Penderita Hipertensi Mendapat Pelayanan Kesehatan	100.0	100.0	100.0	%	Tabel 75
153	Penyandang DM mendapatkan pelayanan kesehatan sesuai standar			100.0	%	Tabel 76
154	Pemeriksaan IVA pada perempuan usia 30-50 tahun		36.8		% perempuan usia 30-50 tahun	Tabel 77
155	Persentase IVA positif pada perempuan usia 30-50 tahun		8.7		%	Tabel 77
156	Pemeriksaan payudara (SADANIS) pada perempuan 30-50 tahun		36.8		%	Tabel 77
157	Persentase tumor/benjolan payudara pada perempuan 30-50 tahun		1.1		%	Tabel 77
158	Pelayanan Kesehatan Orang dengan Gangguan Jiwa Berat			100.0	%	Tabel 78
VII KESEHATAN LINGKUNGAN						
159	Sarana Air Minum yang Diawasil/ Diperiksa Kualitas Air Minumnya Sesuai Standar (Aman)			57.1	%	Tabel 79
160	KK Stop BABS (SBS)			100.0	%	Tabel 80
161	KK dengan Akses terhadap Fasilitas Sanitasi yang Layak			100.0	%	Tabel 80
162	KK dengan Akses terhadap Fasilitas Sanitasi yang Aman			0.0	%	Tabel 80
163	Desa/ Kelurahan Stop BABS (SBS)			100.0	%	Tabel 81
164	KK Cuci Tangan Pakai Sabun (CTPS)			96.9	%	Tabel 81
165	KK Pengelolaan Air Minum dan Makanan Rumah Tangga (PAMMRT)			97.7	%	Tabel 81
166	KK Pengelolaan Sampah Rumah Tangga (PSRT)			83.9	%	Tabel 81
167	KK Pengelolaan Limbah Cair Rumah Tangga (PLCRT)			79.5	%	Tabel 81
168	Desa/ Kelurahan 5 Pilar STBM			100.0	%	Tabel 81
169	KK Pengelolaan Kualitas Udara dalam Rumah Tangga (PKURT)			87.3	%	Tabel 81
170	KK Akses Rumah Sehat			79.5	%	Tabel 81
171	Tempat Fasilitas Umum (TFU) yang Dilakukan Pengawasan Sesuai Standar			100.0	%	Tabel 82
172	Tempat Pengelolaan Pangan (TPP) Jasa Boga yang Memenuhi Syarat Kesehatan			75.0	%	Tabel 83

TABEL 1

**LUAS WILAYAH, JUMLAH DESA/KELURAHAN, JUMLAH PENDUDUK, JUMLAH RUMAH TANGGA,
DAN KEPADATAN PENDUDUK MENURUT KEC. KALORAN PUSKESMAS TEPUSEN
KABUPATEN/KOTA TEMANGGUNG
TAHUN 2023**

NO	KECAMATAN	LUAS WILAYAH (<i>km</i> ²)	JUMLAH			JUMLAH PENDUDUK	JUMLAH RUMAH TANGGA	RATA-RATA JIWA/RUMAH TANGGA	KEPADATAN PENDUDUK <i>per km</i> ²
			DESA	KELURAHAN	DESA + KELURAHAN				
1	2	3	4	5	6	7	8	9	10
1	KALORAN	5.6	TEMPURAN	0	0	4,462	1,471	3.0	796.8
2		3.9	KEMIRI	0	0	3,532	1,170	3.0	905.6
3		2.7	TEGOWANUH	0	0	3,238	1,092	3.0	1199.3
4		2.1	KEBLUKAN	0	0	1,821	586	3.1	867.1
5		3.4	TEPUSEN	0	0	3,328	1,088	3.1	978.8
6		2.0	GANDULAN	0	0	3,168	1,035	3.1	1584.0
KABUPATEN/KOTA		19.7	0	0	0	19,549	6,442	3.0	992.3

L	P	
2208	2254	4462
1783	1749	3532
1630	1608	3238
895	926	1821
1726	1602	3328
1529	1639	3168
9771	9778	19549

Sumber: - Kantor Statistik Kabupaten Temanggung
- sumber lain..... (sebutkan)

TABEL 2

**JUMLAH PENDUDUK MENURUT JENIS KELAMIN DAN KELOMPOK UMUR KEC. KALORAN PUSKESMAS TEPUSEN
KABUPATEN/KOTA TEMANGGUNG
TAHUN 2023**

NO	KELOMPOK UMUR (TAHUN)	JUMLAH PENDUDUK			RASIO JENIS KELAMIN
		LAKI-LAKI	PEREMPUAN	LAKI-LAKI+PEREMPUAN	
1	2	3	4	5	6
1	0 - 4	573	550	1,123	104.2
2	5 - 9	689	815	1,504	84.5
3	10 - 14	815	777	1,592	104.9
4	15 - 19	708	689	1,397	102.8
5	20 - 24	767	775	1,542	99.0
6	25 - 29	698	674	1,372	103.6
7	30 - 34	735	719	1,454	102.2
8	35 - 39	665	665	1,330	100.0
9	40 - 44	752	752	1,504	100.0
10	45 - 49	655	682	1,337	96.0
11	50 - 54	696	702	1,398	99.1
12	55 - 59	634	716	1,350	88.5
13	60 - 64	504	522	1,026	96.6
14	65 - 69	383	369	752	103.8
15	70 - 74	242	256	498	94.5
16	75+	258	303	561	85.1
KABUPATEN/KOTA		9,774	9,966	19,740	98.1
ANGKA BEBAN TANGGUNGAN (DEPENDENCY RATIO)				44	

Sumber: - Kantor Statistik Kabupaten Temanggung
- Sumber lain..... (sebutkan)

TABEL 3

**PENDUDUK BERUMUR 15 TAHUN KE ATAS YANG MELEK HURUF
DAN IJAZAH TERTINGGI YANG DIPEROLEH MENURUT JENIS KELAMIN KEC. KALORAN PUSKESMAS TEPUSEN
KABUPATEN/KOTA TEMANGGUNG
TAHUN 2023**

NO	VARIABEL	JUMLAH			PERSENTASE		
		LAKI-LAKI	PEREMPUAN	LAKI-LAKI+ PEREMPUAN	LAKI-LAKI	PEREMPUAN	LAKI-LAKI+ PEREMPUAN
1	2	3	4	5	6	7	8
1	PENDUDUK BERUMUR 15 TAHUN KE ATAS	7,697	7,824	15,521			
2	PENDUDUK BERUMUR 15 TAHUN KE ATAS YANG MELEK HURUF	7,700	7,770	15,470	100.0	99.3	99.7
3	PERSENTASE PENDIDIKAN TERTINGGI YANG DITAMATKAN:						
	a. TIDAK MEMILIKI IJAZAH SD	1,070	977	2,047	13.9	12.5	13.2
	b. SD/MI	1,977	1,970	3,947	25.7	25.2	25.4
	c. SMP/ MTs	1,537	1,478	3,015	20.0	18.9	19.4
	d. SMA/ MA	1,089	984	2,073	14.1	12.6	13.4
	e. SEKOLAH MENENGAH KEJURUAN			0	0.0	0.0	0.0
	f. DIPLOMA I/DIPLOMA II	38	35	73	0.5	0.4	0.5
	g. AKADEMI/DIPLOMA III	43	74	117	0.6	0.9	0.8
	h. S1/DIPLOMA IV	163	234	397	2.1	3.0	2.6
	i. S2/S3 (MASTER/DOKTOR)	0	0	0	0.0	0.0	0.0

Sumber: Kantor Statistik Kabupaten Temanggung

TABEL 5

**JUMLAH KUNJUNGAN PASIEN BARU RAWAT JALAN, RAWAT INAP, DAN KUNJUNGAN GANGGUAN JIWA DI SARANA PELAYANAN KESEHATAN KEC. KALORAN PUSKESMAS TEPUSEN
KABUPATEN/KOTA TEMANGGUNG
TAHUN 2023**

NO	SARANA PELAYANAN KESEHATAN	JUMLAH KUNJUNGAN						KUNJUNGAN GANGGUAN JIWA		
		RAWAT JALAN			RAWAT INAP			JUMLAH		
		L	P	L+P	L	P	L+P	L	P	L+P
1	2	3	4	5	6	7	8	9	10	11
JUMLAH KUNJUNGAN		3,518	5,361	8,879	0	0	0	22	26	48
JUMLAH PENDUDUK KAB/KOTA		9,774	9,966	19,740	9,774	9,966	0			
CAKUPAN KUNJUNGAN (%)		36.0	53.8	45.0	0.0	0.0	#DIV/0!			
A	Fasilitas Pelayanan Kesehatan Tingkat Pertama									
1	Puskesmas			0			0			0
	1			0			0			0
	2			0			0			0
	3			0			0			0
	dst			0			0			0
2	Klinik Pratama			0			0			0
	1			0			0			0
	2			0			0			0
	3			0			0			0
	dst			0			0			0
3	Praktik Mandiri Dokter			1			0			0
	1 dr. AS Handayani			1			0			0
	2 dr. Lilik			0			0			0
	3			0			0			0
	dst			0			0			0
4	Praktik Mandiri Dokter Gigi			1			0			0
	1 drg. Lidya Fiesta			0			0			0
	2			0			0			0
	3			0			0			0
	dst			0			0			0
5	Praktik Mandiri Bidan			0			0			0
	1			0			0			0
	2			0			0			0
	3			0			0			0
	dst			0			0			0
SUB JUMLAH I		0	0	3	0	0	0	0	0	0
B	Fasilitas Pelayanan Kesehatan Tingkat Lanjut									
1	Klinik Utama			0			0			0
	1			0			0			0
	2			0			0			0
	3			0			0			0
	dst			0			0			0
2	RS Umum			0			0			0
	1			0			0			0
	2			0			0			0
	3			0			0			0
	dst			0			0			0
3	RS Khusus			0			0			0
	1			0			0			0
	2			0			0			0
	3			0			0			0
	dst			0			0			0
4	Praktik Mandiri Dokter Spesialis			0			0			0
	1			0			0			0
	2			0			0			0
	3			0			0			0
	dst			0			0			0
SUB JUMLAH II		0	0	0	0	0	0	0	0	0

Sumber: Kunjungan Puskesmas aplikasi Simpus

Catatan: Puskesmas non rawat inap hanya melayani kunjungan rawat jalan

TABEL 4

**JUMLAH FASILITAS PELAYANAN KESEHATAN MENURUT KEPEMILIKAN KEC. KALORAN PUSKESMAS TEPUSEN
KABUPATEN/KOTA TEMANGGUNG
TAHUN 2023**

NO	FASILITAS KESEHATAN	PEMILIKAN/PENGELOLA							JUMLAH
		KEMENKES	PEM.PROV	PEM.KAB/KOTA	TNI/POLRI	BUMN	SWASTA	ORGANISASI KEMASYARAKATA	
1	2	3	4	5	6	7	8	9	10
RUMAH SAKIT									
1	RUMAH SAKIT UMUM								-
2	RUMAH SAKIT KHUSUS								-
PUSKESMAS DAN JARINGANNYA									
1	PUSKESMAS RAWAT INAP - JUMLAH TEMPAT TIDUR								-
2	PUSKESMAS NON RAWAT INAP								-
3	PUSKESMAS KELILING			1					1
4	PUSKESMAS PEMBANTU			2					2
SARANA PELAYANAN LAIN									
1	KLINIK PRATAMA								-
2	KLINIK UTAMA								-
3	TEMPAT PRAKTIK MANDIRI DOKTER						2		2
4	TEMPAT PRAKTIK MANDIRI DOKTER GIGI						1		1
5	TEMPAT PRAKTIK MANDIRI DOKTER SPESIALIS								-
6	TEMPAT PRAKTIK MANDIRI BIDAN						6		6
7	TEMPAT PRAKTIK MANDIRI PERAWAT								-
8	GRIYA SEHAT								-
9	PANTI SEHAT								-
10	UNIT TRANSFUSI DARAH								-
11	LABORATORIUM KESEHATAN								-
SARANA PRODUKSI DAN DISTRIBUSI KEFARMASIAN									
1	INDUSTRI FARMASI								-
2	INDUSTRI OBAT TRADISIONAL/EKSTRAK BAHAN ALAM (IOT/IEBA)								-
3	USAHA KECIL/MIKRO OBAT TRADISIONAL (UKOT/UMOT)								-
4	PRODUKSI ALAT KESEHATAN								-
5	PRODUKSI PERBEKALAN KESEHATAN RUMAH TANGGA (PKRT)								-
6	INDUSTRI KOSMETIKA								-
7	PEDAGANG BESAR FARMASI (PBF)								-
8	PENYALUR ALAT KESEHATAN (PAK)								-
9	APOTEK			3					3
10	TOKO OBAT								-
11	TOKO ALKES								-

Sumber: Data Dasar Puskesmas

TABEL 6

**PERSENTASE RUMAH SAKIT DENGAN KEMAMPUAN PELAYANAN GAWAT DARURAT (GADAR) LEVEL I
KABUPATEN/KOTA TEMANGGUNG
TAHUN 2023**

NO	RUMAH SAKIT	JUMLAH	MEMPUNYAI KEMAMPUAN PELAYANAN GAWAT DARURAT LEVEL I	
			JUMLAH	%
1	2	3	4	5
1	RUMAH SAKIT UMUM	0		#DIV/0!
2	RUMAH SAKIT KHUSUS	0		#DIV/0!
KABUPATEN/KOTA		0	0	#DIV/0!

Sumber: Data Dasar Puskesmas

TABEL 7

**ANGKA KEMATIAN PASIEN DI RUMAH SAKIT
KABUPATEN/KOTA TEMANGGUNG
TAHUN 2023**

NO	NAMA RUMAH SAKIT ^a	JUMLAH TEMPAT TIDUR	PASIEN KELUAR (HIDUP + MATI)			PASIEN KELUAR MATI			PASIEN KELUAR MATI ≥ 48 JAM			Gross Death Rate			Net Death Rate		
			L	P	L + P	L	P	L + P	L	P	L + P	L	P	L + P	L	P	L + P
1	2	3	4	5	6	7	8	9	10	11	12	13	14	15	16	17	18
1					0			0			0	#DIV/0!	#DIV/0!	#DIV/0!	#DIV/0!	#DIV/0!	#DIV/0!
2					0			0			0	#DIV/0!	#DIV/0!	#DIV/0!	#DIV/0!	#DIV/0!	#DIV/0!
3					0			0			0	#DIV/0!	#DIV/0!	#DIV/0!	#DIV/0!	#DIV/0!	#DIV/0!
4					0			0			0	#DIV/0!	#DIV/0!	#DIV/0!	#DIV/0!	#DIV/0!	#DIV/0!
5					0			0			0	#DIV/0!	#DIV/0!	#DIV/0!	#DIV/0!	#DIV/0!	#DIV/0!
6					0			0			0	#DIV/0!	#DIV/0!	#DIV/0!	#DIV/0!	#DIV/0!	#DIV/0!
7					0			0			0	#DIV/0!	#DIV/0!	#DIV/0!	#DIV/0!	#DIV/0!	#DIV/0!
8					0			0			0	#DIV/0!	#DIV/0!	#DIV/0!	#DIV/0!	#DIV/0!	#DIV/0!
9					0			0			0	#DIV/0!	#DIV/0!	#DIV/0!	#DIV/0!	#DIV/0!	#DIV/0!
10					0			0			0	#DIV/0!	#DIV/0!	#DIV/0!	#DIV/0!	#DIV/0!	#DIV/0!
11					0			0			0	#DIV/0!	#DIV/0!	#DIV/0!	#DIV/0!	#DIV/0!	#DIV/0!
12					0			0			0	#DIV/0!	#DIV/0!	#DIV/0!	#DIV/0!	#DIV/0!	#DIV/0!
13					0			0			0	#DIV/0!	#DIV/0!	#DIV/0!	#DIV/0!	#DIV/0!	#DIV/0!
14					0			0			0	#DIV/0!	#DIV/0!	#DIV/0!	#DIV/0!	#DIV/0!	#DIV/0!
15					0			0			0	#DIV/0!	#DIV/0!	#DIV/0!	#DIV/0!	#DIV/0!	#DIV/0!
16					0			0			0	#DIV/0!	#DIV/0!	#DIV/0!	#DIV/0!	#DIV/0!	#DIV/0!
17					0			0			0	#DIV/0!	#DIV/0!	#DIV/0!	#DIV/0!	#DIV/0!	#DIV/0!
18					0			0			0	#DIV/0!	#DIV/0!	#DIV/0!	#DIV/0!	#DIV/0!	#DIV/0!
19					0			0			0	#DIV/0!	#DIV/0!	#DIV/0!	#DIV/0!	#DIV/0!	#DIV/0!
20					0			0			0	#DIV/0!	#DIV/0!	#DIV/0!	#DIV/0!	#DIV/0!	#DIV/0!
KABUPATEN/KOTA		-	0	0	0	0	0	0	0	0	0	#DIV/0!	#DIV/0!	#DIV/0!	#DIV/0!	#DIV/0!	#DIV/0!

Sumber: (sebutkan)

Keterangan: ^a termasuk rumah sakit swasta

TABEL 8

**INDIKATOR KINERJA PELAYANAN DI RUMAH SAKIT
KABUPATEN/KOTA TEMANGGUNG
TAHUN 2023**

NO	NAMA RUMAH SAKIT ^a	JUMLAH TEMPAT TIDUR	PASIENT KELUAR (HIDUP + MATI)	JUMLAH HARI PERAWATAN	JUMLAH LAMA DIRAWAT	BOR (%)	BTO (KALI)	TOI (HARI)	ALOS (HARI)
1	2	3	4	5	6	7	8	9	10
1		0	0	0		#DIV/0!	#DIV/0!	#DIV/0!	#DIV/0!
2		0	0	0		#DIV/0!	#DIV/0!	#DIV/0!	#DIV/0!
3		0	0	0		#DIV/0!	#DIV/0!	#DIV/0!	#DIV/0!
4		0	0	0		#DIV/0!	#DIV/0!	#DIV/0!	#DIV/0!
5		0	0	0		#DIV/0!	#DIV/0!	#DIV/0!	#DIV/0!
6		0	0	0		#DIV/0!	#DIV/0!	#DIV/0!	#DIV/0!
7		0	0	0		#DIV/0!	#DIV/0!	#DIV/0!	#DIV/0!
8		0	0	0		#DIV/0!	#DIV/0!	#DIV/0!	#DIV/0!
9		0	0	0		#DIV/0!	#DIV/0!	#DIV/0!	#DIV/0!
10		0	0	0		#DIV/0!	#DIV/0!	#DIV/0!	#DIV/0!
11		0	0	0		#DIV/0!	#DIV/0!	#DIV/0!	#DIV/0!
12		0	0	0		#DIV/0!	#DIV/0!	#DIV/0!	#DIV/0!
13		0	0	0		#DIV/0!	#DIV/0!	#DIV/0!	#DIV/0!
14		0	0	0		#DIV/0!	#DIV/0!	#DIV/0!	#DIV/0!
15		0	0	0		#DIV/0!	#DIV/0!	#DIV/0!	#DIV/0!
16		0	0	0		#DIV/0!	#DIV/0!	#DIV/0!	#DIV/0!
17		0	0	0		#DIV/0!	#DIV/0!	#DIV/0!	#DIV/0!
18		0	0	0		#DIV/0!	#DIV/0!	#DIV/0!	#DIV/0!
19		0	0	0		#DIV/0!	#DIV/0!	#DIV/0!	#DIV/0!
20		0	0	0		#DIV/0!	#DIV/0!	#DIV/0!	#DIV/0!
KABUPATEN/KOTA		0	0	0	0	#DIV/0!	#DIV/0!	#DIV/0!	#DIV/0!

Sumber: (sebutkan)

Keterangan: ^a termasuk rumah sakit swasta

TABEL 9

**PERSENTASE PUSKESMAS DENGAN KETERSEDIAAN OBAT ESENSIAL MENURUT PUSKESMAS TEPUSEN DAN KECAMATAN KALORAN
KABUPATEN/KOTA TEMANGGUNG
TAHUN 2023**

NO	DESA	PUSKESMAS	KETERSEDIAAN OBAT ESENSIAL*
1	2	3	4
1	TEMPURAN	TEPUSEN	V
2	KEMIRI		V
3	TEGOWANUH		V
4	KEBLUKAN		V
5	TEPUSEN		V
6	GANDULAN		V
JUMLAH PUSKESMAS YANG MEMILIKI 80% OBAT DAN VAKSIN ESENSIAL			6
JUMLAH PUSKESMAS YANG MELAPOR			6
% PUSKESMAS DENGAN KETERSEDIAAN OBAT & VAKSIN ESENSIAL			100.00%

Sumber: IFK (Instalasi Farmasi Kabupaten Temanggung)

Keterangan: *) beri tanda "V" jika puskesmas memiliki obat dan vaksin esensial $\geq 80\%$

*) beri tanda "X" jika puskesmas memiliki obat dan vaksin esensial $< 80\%$

*) jika puskesmas tersebut tidak melapor, **mohon dikosongkan atau tidak memberi tanda "V" maupun "X"**

TABEL 10

**KETERSEDIAAN OBAT ESENSIAL KEC. KALORAN PUSKESMAS TEPUSEN
KABUPATEN/KOTA TEMANGGUNG
TAHUN 2023**

NO	NAMA OBAT	SATUAN	KETERSEDIAAN OBAT ESENSIAL*
1	2	3	4
1	Albendazol/Pirantel Pamoat	Tablet	1
2	Alopurinol	Tablet	1
3	Amlodipin/Kaptopril	Tablet	1
4	Amoksisilin 500 mg	Tablet	1
5	Amoksisilin sirup	Botol	1
6	Antasida tablet kunyah/antasida suspensi	Tablet/Botol	1
7	Amitriptilin tablet salut 25 mg (HCl)	Tablet	1
8	Asam Askorbat (Vitamin C)	Tablet	1
9	Asiklovir	Tablet	1
10	Betametason salep	Tube	1
11	Deksametason tablet/deksametason injeksi	Tablet/Vial/Ampul	1
12	Diazepam injeksi 5 mg/ml	Ampul	1
13	Diazepam	Tablet	1
14	Dihidroartemisin+piperakuin (DHP) dan primaquin	Tablet	1
15	Difenhidramin Inj. 10 mg/ml	Ampul	1
16	Epinefrin (Adrenalin) injeksi 0,1 % (sebagai HCl)	Ampul	1
17	Fitomenadion (Vitamin K) injeksi	Ampul	1
18	Furosemid 40 mg/Hidroklorotiazid (HCT)	Tablet	1
19	Garam Oralit serbuk	Kantong	1
20	Glibenklamid/Metformin	Tablet	1
21	Hidrokortison krim/salep	Tube	0
22	Kotrimoksazol (dewasa) kombinasi tablet/Kotrimoksazol sus	Tablet/Botol	1
23	Ketokonazol tablet 200 mg	Tablet	1
24	Klorfeniramina Maleat (CTM) tablet 4 mg	Tablet	1
25	Lidokain inj	Vial	1
26	Magnesium Sulfat injeksi	Vial	1
27	Metilergometrin Maleat injeksi 0,200 mg-1 ml	Ampul	1
28	Natrium Diklofenak	Tablet	1
29	OAT FDC Kat 1	Paket	1
30	Oksitosin injeksi	Ampul	1
31	Parasetamol sirup 120 mg / 5 ml	Botol	1
32	Parasetamol 500 mg	Tablet	1
33	Prednison 5 mg	Tablet	1
34	Retinol 100.000/200.000 IU	Kapsul	1
35	Salbutamol	Tablet	1
36	Salep Mata/Tetes Mata Antibiotik	Tube	1
37	Simvastatin	Tablet	1
38	Tablet Tambah Darah	Tablet	1
39	Vitamin B6 (Piridoksin)	Tablet	1
40	Zinc 20 mg	Tablet	1
JUMLAH ITEM OBAT INDIKATOR YANG TERSEDIA DI KABUPATEN/KOTA			0 39
JUMLAH ITEM OBAT INDIKATOR			40
% KABUPATEN/KOTA DENGAN KETERSEDIAAN OBAT ESENSIAL			0.00% 97,5%

Sumber: IFK (Instalasi Farmasi Kabupaten Temanggung)

Keterangan: *) beri tanda "V" jika kabupaten/kota memiliki obat esensial

*) beri tanda "X" jika kabupaten/kota tidak memiliki obat esensial

TABEL 12

**JUMLAH POSYANDU DAN POSBINDU PTM MENURUT KECAMATAN KALORAN DAN PUSKESMAS TEPUSEN
KABUPATEN/KOTA
TAHUN 2023**

NO	DESA	PUSKESMAS	POSYANDU				JUMLAH	JUMLAH POSBINDU PTM*
			AKTIF		TIDAK AKTIF			
			JUMLAH	%	JUMLAH	%		
1	2	3	4	5	6	7	12	15
1	TEMPURAN	TEPUSEN	7	100.0	0	0.0	7	7
2	KEMIRI	0	7	100.0	0	0.0	7	7
3	TEGOWANUH	0	5	71.4	2	28.6	7	7
4	KEBLUKAN	0	4	100.0	0	0.0	4	4
5	TEPUSEN	0	7	77.8	2	22.2	9	9
6	GANDULAN	0	6	100.0	0	0.0	6	6
JUMLAH (KAB/KOTA)			36	90.0	4	10.0	40	40
RASIO POSYANDU PER 100 BALITA							3.6	

Sumber: Program promkes dan program PTM

TABEL 13

**JUMLAH TENAGA MEDIS DI FASILITAS KESEHATAN KECAMATAN KALORAN PUSKESMAS TEPUSEN
KABUPATEN/KOTA TEMANGGUNG
TAHUN 2023**

NO	UNIT KERJA	DR SPESIALIS			DOKTER			TOTAL			DOKTER GIGI			DOKTER GIGI SPESIALIS			TOTAL		
		L	P	L+P	L	P	L+P	L	P	L+P	L	P	L+P	L	P	L+P	L	P	L+P
1	2	3	4	5	6	7	8	9	10	11	12	13	14	15	16	17	18	19	20
1	TEPUSEN			0		2	2	0	2	2		1	1			0	0	1	1
2		0		0			0	0	0	0			0			0	0	0	0
3		0		0			0	0	0	0			0			0	0	0	0
4		0		0			0	0	0	0			0			0	0	0	0
5		0		0			0	0	0	0			0			0	0	0	0
6		0		0			0	0	0	0			0			0	0	0	0
				0			0	0	0	0			0			0	0	0	0
1	RS			0			0	0	0	0			0			0	0	0	0
	dst. (mencakup RS Pemerintah			0			0	0	0	0			0			0	0	0	0
	dan swasta, RS umum dan RS khusus)			0			0	0	0	0			0			0	0	0	0
				0			0	0	0	0			0			0	0	0	0
				0			0	0	0	0			0			0	0	0	0
	SARANA PELAYANAN KESEHATAN LAIN			0			0	0	0	0			0			0	0	0	0
	JUMLAH (KAB/KOTA) ^a			0		2	2	0	2	2		1	1			0	0	1	1
	RASIO TERHADAP 100.000 PENDUDUK			0.0			10.1			10.1			5.1			0.0			5.1

Sumber: Aplikasi SISDMK

Keterangan : - Tenaga kesehatan termasuk yang memiliki ijazah pasca sarjana dan doktor

a. Pada penghitungan jumlah dan rasio di tingkat kabupaten/kota, nakes yang bertugas di lebih dari satu tempat hanya dihitung satu kali

TABEL 14

**LAH TENAGA TENAGA KEPERAWATAN DAN TENAGA KEBIDANAN DI FASILITAS KESEHATAN PUSKESMAS TEPUS
KABUPATEN/KOTA TEMANGGUNG
TAHUN 2023**

NO	UNIT KERJA	TENAGA KEPERAWATAN			TENAGA KEBIDANAN
		L	P	L+P	
1	2	3	4	5	6
1	TEPUSEN	1	5	6	15
2	0			0	
3	0			0	
4	0			0	
5	0			0	
6	0			0	
1	RS dst. (mencakup RS Pemerintah dan swasta, RS umum dan RS khusus)			0	
				0	
				0	
				0	
				0	
	SARANA PELAYANAN KESEHATAN LAIN			0	
	JUMLAH (KAB/KOTA)	1	5	6	15
	RASIO TERHADAP 100.000 PENDUDUK			30.4	76.0

Sumber: Aplikasi SISDMK

TABEL 15

**JUMLAH TENAGA KESEHATAN MASYARAKAT, KESEHATAN LINGKUNGAN, DAN GIZI DI FASILITAS KESEHATAN KEC
KABUPATEN/KOTA TEMANGGUNG
TAHUN 2023**

NO	UNIT KERJA	TENAGA KESEHATAN MASYARAKAT			TENAGA KESEHATAN LINGKUNGAN		
		L	P	L+P	L	P	L+P
1	2	3	4	5	6	7	8
1	TEPUSEN		2	2		1	1
2	0			0			0
3	0			0			0
4	0			0			0
5	0			0			0
6	0			0			0
				0			0
1	RS dst. (mencakup RS Pemerintah dan swasta, RS umum dan RS khusus)			0			0
				0			0
				0			0
				0			0
	SARANA PELAYANAN KESEHATAN LAIN			0			0
	JUMLAH (KAB/KOTA)		2	2		1	1
	RASIO TERHADAP 100.000 PENDUDUK			10.1			5.1

Sumber: Aplikasi SISDMK

TABEL 16

**JUMLAH TENAGA TEKNIK BIOMEDIKA, KETERAPIAN FISIK, DAN KETEKNISIAN MEDIK DI FASILITAS KESEHATAN PUSKESMAS TEPUSEN
KABUPATEN/KOTA TEMANGGUNG
TAHUN 2023**

NO	UNIT KERJA	AHLI TEKNOLOGI LABORATORIUM MEDIK			TENAGA TEKNIK BIOMEDIKA LAINNYA			KETERAPIAN FISIK			KETEKNISIAN MEDIK		
		L	P	L + P	L	P	L + P	L	P	L + P	L	P	L + P
1	2	3	4	5	6	7	8	9	10	11	12	13	14
1	TEPUSEN		1	1			0		1	1		2	2
2	0			0			0			0			0
3	0			0			0			0			0
4	0			0			0			0			0
5	0			0			0			0			0
6	0			0			0			0			0
				0			0			0			0
1	RS			0			0			0			0
	dst. (mencakup RS Pemerintah			0			0			0			0
	dan swasta, RS umum dan RS khusus)			0			0			0			0
				0			0			0			0
	SARANA PELAYANAN KESEHATAN LAIN			0			0			0			0
	JUMLAH (KAB/KOTA)		1	1			0		1	1		2	2
	RASIO TERHADAP 100.000 PENDUDUK			5.1			0.0			5.1			10.1

Sumber: Aplikasi SISDMK

Keterangan : - Tenaga kesehatan termasuk yang memiliki ijazah pasca sarjana dan doktor

TABEL 17

**JUMLAH TENAGA KEFARMASIAN DI FASILITAS KESEHATAN KEC. KALORAN PUSKESMAS TEPUSEN
KABUPATEN/KOTA TEMANGGUNG
TAHUN 2023**

NO	UNIT KERJA	TENAGA KEFARMASIAN								
		TENAGA TEKNIS KEFARMASIAN			APOTEKER			TOTAL		
		L	P	L + P	L	P	L + P	L	P	L + P
1	2	3	4	5	6	7	8	9	10	11
1	TEPUSEN		1	1		1	1	0	2	2
2	0			0			0	0	0	0
3	0			0			0	0	0	0
4	0			0			0	0	0	0
5	0			0			0	0	0	0
6	0			0			0	0	0	0
				0			0	0	0	0
1	RS			0			0	0	0	0
	dst. (mencakup RS Pemerintah			0			0	0	0	0
	dan swasta dan termasuk			0			0	0	0	0
	pula Rumah Bersalin)			0			0	0	0	0
	SARANA PELAYANAN KESEHATAN LAIN			0			0	0	0	0
	JUMLAH (KAB/KOTA)		1	1		1	1	0	2	2
	RASIO TERHADAP 100.000 PENDUDUK			5.1			5.1			10.1

Sumber: Aplikasi SISDMK

Keterangan : - Tenaga kesehatan termasuk yang memiliki ijazah pasca sarjana dan doktor

a. Pada penghitungan jumlah dan rasio di tingkat kabupaten/kota, nakes yang bertugas di lebih dari satu tempat hanya dihitung satu kali

TABEL 11

**KETERSEDIAAN VAKSIN IDL (IMUNISASI DASAR LENGKAP) PUSKESMAS TEPUSEN KECAMATAN KALORAN
KABUPATEN/KOTA TEMANGGUNG
TAHUN 2023**

NO	NAMA VAKSIN	SATUAN	KETERSEDIAAN VAKSIN IDL*
<i>1</i>	<i>2</i>	<i>3</i>	<i>4</i>
1	Vaksin Hepatitis B	Vial	V
2	Vaksin BCG	Tablet	V
3	Vaksin DPT-HB-HIB	Vial	V
4	Vaksin Polio	Vial	V
5	Vaksin Campak/Vaksin Campak Rubella (MR)	Vial/Ampul	V
JUMLAH ITEM VAKSIN IDL YANG TERSEDIA DI KABUPATEN/KOTA			5
% KABUPATEN/KOTA DENGAN KETERSEDIAAN VAKSIN IDL			100.00%

Sumber: IFK (Instalasi Farmasi Kabupaten Temanggung)

Keterangan: *) beri tanda "V" jika kabupaten/kota memiliki vaksin IDL

*) beri tanda "X" jika kabupaten/kota tidak memiliki vaksin IDL

TABEL 18

**JUMLAH TENAGA PENUNJANG/PENDUKUNG KESEHATAN DI FASILITAS KESEHATAN KEC. KALORAN PUSKESMAS TEPUSEN
KABUPATEN/KOTA TEMANGGUNG
TAHUN 2023**

NO	UNIT KERJA	TENAGA PENUNJANG/PENDUKUNG KESEHATAN									TOTAL		
		PEJABAT STRUKTURAL			TENAGA PENDIDIK			TENAGA DUKUNGAN MANAJEMEN					
		L	P	L+P	L	P	L+P	L	P	L+P	L	P	L+P
1	2	3	4	5	6	7	8	9	10	11	12	13	14
1	TEPUSEN	1		1			0	2	1	3	3	1	4
2	0			0			0			0	0	0	0
3	0			0			0			0	0	0	0
4	0			0			0			0	0	0	0
5	0			0			0			0	0	0	0
6	0			0			0			0	0	0	0
				0			0			0	0	0	0
1	RS			0			0			0	0	0	0
	dst. (mencakup RS Pemerintah			0			0			0	0	0	0
	dan swasta dan termasuk			0			0			0	0	0	0
	pula Rumah Bersalin)			0			0			0	0	0	0
	SARANA PELAYANAN KESEHATAN LAIN			0			0			0	0	0	0
	INSTITUSI DIKNAKES/DIKLAT			0			0			0	0	0	0
	DINAS KESEHATAN KAB/KOTA	1		1			0	2	1	3	3	1	4
	JUMLAH (KAB/KOTA)			0			0			0	0	0	0

Sumber: Aplikasi SISDMK

TABEL 19

**CAKUPAN JAMINAN KESEHATAN PENDUDUK MENURUT JENIS KEPESERTAAN PUSKESMAS TEPUSEN
KABUPATEN/KOTA TEMANGGUNG
TAHUN 2023**

NO	JENIS KEPESERTAAN	PESERTA JAMINAN KESEHATAN	
		JUMLAH	%
1	2	3	4
PENERIMA BANTUAN IURAN (PBI)			
1	PBI APBN	8,239	0.4
2	PBI APBD	1,367	0.1
SUB JUMLAH PBI		9,606	0.5
NON PBI			
1	Pekerja Penerima Upah (PPU)	958	0.0
2	Pekerja Bukan Penerima Upah (PBPU)/mandiri	266	0.0
3	Bukan Pekerja (BP)	145	0.0
SUB JUMLAH NON PBI		1,369	0.1
JUMLAH (KAB/KOTA)		10,975	0.6

Sumber: BPJS KAB. TEMANGGUNG (sebutkan)

TABEL 20

**ALOKASI ANGGARAN KESEHATAN KEC. KALORAN PUSKESMAS TEPUSEN
KABUPATEN/KOTA TEMANGGUNG
TAHUN 2023**

NO	SUMBER BIAYA	ALOKASI ANGGARAN KESEHATAN	
		Rupiah	%
1	2	3	4
	ANGGARAN KESEHATAN BERSUMBER:		
1	APBD KAB/KOTA	Rp 1,092,385,600.00	68.60
	a. Belanja Operasi	Rp 1,002,683,749.00	
	b. Belanja Modal	Rp 34,870,999.00	
	c. Belanja Tidak Terduga	Rp -	
	d. Belanja Transfer	Rp -	
2	APBD PROVINSI	Rp -	0.00
	a. Belanja Operasi	Rp -	
	b. Belanja Modal	Rp -	
	c. Belanja Tidak Terduga	Rp -	
	d. Belanja Transfer	Rp -	
3	APBN :	Rp 500,000,000.00	31.40
	a. Dana Dekonsentrasi	Rp -	
	b. Lain-lain (sebutkan), misal bansos kapitasi(BOK)	Rp 500,000,000.00	
4	PINJAMAN/HIBAH LUAR NEGERI (PHLN) (sebutkan <i>project</i> dan sumber dananya)	Rp -	0.00
5	SUMBER PEMERINTAH LAIN*	Rp -	0.00
TOTAL ANGGARAN KESEHATAN		Rp1,592,385,600.00	
TOTAL APBD KAB/KOTA			
% APBD KESEHATAN THD APBD KAB/KOTA			#DIV/0!
ANGGARAN KESEHATAN PERKAPITA		53572.16824	

Sumber: PPTK BLUD Puskesmas

TABEL 21

**JUMLAH KELAHIRAN MENURUT JENIS KELAMIN, KEC. KALORAN PUSKESMAS TEPUSEN
KABUPATEN/KOTA TEMANGGUNG
TAHUN 2023**

NO	DESA	NAMA PUSKESMAS	JUMLAH KELAHIRAN								
			LAKI-LAKI			PEREMPUAN			LAKI-LAKI + PEREMPUAN		
			HIDUP	MATI	HIDUP + MATI	HIDUP	MATI	HIDUP + MATI	HIDUP	MATI	HIDUP + MATI
1	2	3	4	5	6	7	8	9	10	11	12
1	TEMPURAN	TEPUSEN	28	1	29	21		21	49	1	50
2	KEMIRI	0	17		17	26		26	43	0	43
3	TEGOWANUH	0	14		14	16		16	30	0	30
4	KEBLUKAN	0	10		10	14		14	24	0	24
5	TEPUSEN	0	24		24	14		14	38	0	38
6	GANDULAN	0	14		14	14	1	15	28	1	29
JUMLAH (KAB/KOTA)			107	1	108	105	1	106	212	2	214
ANGKA LAHIR MATI PER 1.000 KELAHIRAN (DILAPORKAN)				9.3			9.4			9.3	

Sumber: Program Anak

Keterangan : Angka Lahir Mati (dilaporkan) tersebut di atas belum tentu menggambarkan Angka Lahir Mati yang sebenarnya di populasi

TABEL 22

**JUMLAH KEMATIAN IBU MENURUT KEC. KALORAN PUSKESMAS TEPUSEN
KABUPATEN/KOTA TEMANGGUNG
TAHUN 2023**

NO	DESA	PUSKESMAS	JUMLAH LAHIR HIDUP	KEMATIAN IBU			
				JUMLAH KEMATIAN IBU HAMIL	JUMLAH KEMATIAN IBU BERSALIN	JUMLAH KEMATIAN IBU NIFAS	JUMLAH KEMATIAN IBU
1	2	3	4	5	6	7	8
1	TEMPURAN	TEPUSEN	49	NIHIL			0
2	KEMIRI	0	43				0
3	TEGOWANUH	0	30				0
4	KEBLUKAN	0	24				0
5	TEPUSEN	0	38				0
6	GANDULAN	0	28				0
JUMLAH (KAB/KOTA)			212	0	0	0	0
ANGKA KEMATIAN IBU (DILAPORKAN)							0

Sumber: Program Kesehatan Ibu

Keterangan:

- Jumlah kematian ibu = jumlah kematian ibu hamil + jumlah kematian ibu bersalin + jumlah kematian ibu nifas
- Angka Kematian Ibu (dilaporkan) tersebut di atas belum bisa menggambarkan AKI yang sebenarnya di populasi

TABEL 24

**CAKUPAN PELAYANAN KESEHATAN PADA IBU HAMIL, IBU BERSALIN, DAN IBU NIFAS MENURUT KEC. KALORAN PUSKESMAS TEPUSEN
KABUPATEN/KOTA TEMANGGUNG
TAHUN 2023**

NO	DESA	PUSKESMAS	IBU HAMIL							IBU BERSALIN/NIFAS									
			JUMLAH	K1		K4		K6		JUMLAH	PERSALINAN DI FASYANKES		KF1		KF LENGKAP		IBU NIFAS MENDAPAT VIT A		
				JUMLAH	%	JUMLAH	%	JUMLAH	%		JUMLAH	%	JUMLAH	%	JUMLAH	%	JUMLAH	%	
1	2	3	4	5	6	7	8	9	10	11	12	13	14	15	16	17	18	19	
1	TEMPURAN	TEPUSEN	51	51	100.0	41	80.4	41.0	80.4	50	50	100.0	50	100.0	50	100.0	50	100.0	
2	KEMIRI		0	45	45	100.0	45	100.0	45.0	100.0	42	42	100.0	42	100.0	42	100.0	42	100.0
3	TEGOWANUH		0	32	32	100.0	32	100.0	32.0	100.0	30	30	100.0	30	100.0	30	100.0	30	100.0
4	KEBLUKAN		0	21	21	100.0	24	114.3	24.0	114.3	24	24	100.0	24	100.0	24	100.0	24	100.0
5	TEPUSEN		0	39	39	100.0	37	94.9	37.0	94.9	37	37	100.0	37	100.0	37	100.0	37	100.0
6	GANDULAN		0	43	43	100.0	25	58.1	25.0	58.1	29	29	100.0	29	100.0	29	100.0	29	100.0
JUMLAH (KAB/KOTA)			231	231	100.0	204	88.3	204	88.3	212	212	100.0	212	100.0	212	100.0	212	100.0	

Sumber: Program Kesehatan Ibu

TABEL 25

**CAKUPAN IMUNISASI Td PADA IBU HAMIL MENURUT KEC. KALORAN PUSKESMAS TEPUSEN
KABUPATEN/KOTA TEMANGGUNG
TAHUN 2023**

NO	DESA	PUSKESMAS	JUMLAH IBU HAMIL	IMUNISASI Td PADA IBU HAMIL											
				Td1		Td2		Td3		Td4		Td5		Td2+	
				JUMLAH	%	JUMLAH	%	JUMLAH	%	JUMLAH	%	JUMLAH	%	JUMLAH	%
1	2	3	4	5	6	7	8	9	10	11	12	13	14	15	16
1	TEMPURAN	TEPUSEN	51		0.0		0.0		0.0		0.0	41	80.4	41	80.4
2	KEMIRI	0	45		0.0		0.0		0.0		0.0	45	100.0	45	100.0
3	TEGOWANUH	0	32		0.0		0.0		0.0		0.0	32	100.0	32	100.0
4	KEBLUKAN	0	21		0.0		0.0		0.0		0.0	24	114.3	24	114.3
5	TEPUSEN	0	39		0.0		0.0		0.0		0.0	37	94.9	37	94.9
6	GANDULAN	0	43		0.0		0.0		0.0		0.0	25	58.1	25	58.1
JUMLAH (KAB/KOTA)			231	0	0.0	0	0.0	0	0.0	0	0.0	204	88.3	204	88.3

Sumber: Program Imunisasi

TABEL 26

**PERSENTASE CAKUPAN IMUNISASI Td PADA WANITA USIA SUBUR YANG TIDAK HAMIL MENURUT KEC. KALORAN PUSKESMAS TEPUSEN
KABUPATEN/KOTA TEMANGGUNG
TAHUN 2023**

NO	DESA	PUSKESMAS	JUMLAH WUS TIDAK HAMIL (15-39 TAHUN)	IMUNISASI Td PADA WUS TIDAK HAMIL									
				Td1		Td2		Td3		Td4		Td5	
				JUMLAH	%	JUMLAH	%	JUMLAH	%	JUMLAH	%	JUMLAH	%
1	2	3	4	5	6	7	8	9	10	11	12	13	14
1	TEMPURAN	TEPUSEN	766	0	0.0	0	0.0	0	0.0	0	0.0	230	30.0
2	KEMIRI	0	587	0	0.0	0	0.0	0	0.0	0	0.0	220	37.5
3	TEGOWANUH	0	531	0	0.0	0	0.0	0	0.0	0	0.0	212	39.9
4	KEBLUKAN	0	303	0	0.0	0	0.0	0	0.0	0	0.0	180	59.4
5	TEPUSEN	0	542	0	0.0	0	0.0	0	0.0	0	0.0	207	38.2
6	GANDULAN	0	553	0	0.0	0	0.0	0	0.0	0	0.0	225	40.7
JUMLAH (KAB/KOTA)			3,282	0	0.0	0	0.0	0	0.0	0	0.0	1,274	38.8

Sumber: Program Imunisasi

TABEL 27

**PERSENTASE CAKUPAN IMUNISASI Td PADA WANITA USIA SUBUR (HAMIL DAN TIDAK HAMIL) MENURUT KEC. KALORAN PUSKESMAS TEPUSEN
KABUPATEN/KOTA TEMANGGUNG
TAHUN 2023**

NO	DESA	PUSKESMAS	JUMLAH WUS (15-39 TAHUN)	IMUNISASI Td PADA WUS									
				Td1		Td2		Td3		Td4		Td5	
				JUMLAH	%	JUMLAH	%	JUMLAH	%	JUMLAH	%	JUMLAH	%
1	2	3	4	5	6	7	8	9	10	11	12	13	14
1	TEMPURAN	TEPUSEN	817	0	0.0	0	0.0	0	0.0	0	0.0	271	33.2
2	KEMIRI	0	632	0	0.0	0	0.0	0	0.0	0	0.0	265	41.9
3	TEGOWANUH	0	563	0	0.0	0	0.0	0	0.0	0	0.0	244	43.3
4	KEBLUKAN	0	327	0	0.0	0	0.0	0	0.0	0	0.0	204	62.4
5	TEPUSEN	0	581	0	0.0	0	0.0	0	0.0	0	0.0	244	42.0
6	GANDULAN	0	596	0	0.0	0	0.0	0	0.0	0	0.0	250	41.9
JUMLAH (KAB/KOTA)			3,516	0	0.0	0	0.0	0	0.0	0	0.0	1,478	42.0

Sumber: Program Imunisasi

TABEL 28

**JUMLAH IBU HAMIL YANG MENDAPATKAN DAN MENGONSUMSI TABLET TAMBAH DARAH (TTD) MENURUT KEC. KALORAN PUSKESMAS TEPUSEN
KABUPATEN/KOTA TEMANGGUNG
TAHUN 2023**

NO	KECAMATAN	PUSKESMAS	JUMLAH IBU HAMIL	TTD (90 TABLET)			
				IBU HAMIL YANG MENDAPATKAN	%	IBU HAMIL YANG MENGONSUMSI	%
1	2	3	4	5	6	7	8
1	TEMPURAN	TEPUSEN	51	41	80.4	41	80.4
2	KEMIRI	0	45	45	100.0	45	100.0
3	TEGOWANUH	0	32	32	100.0	32	100.0
4	KEBLUKAN	0	21	24	114.3	24	114.3
5	TEPUSEN	0	39	37	94.9	37	94.9
6	GANDULAN	0	43	25	58.1	25	58.1
JUMLAH (KAB/KOTA)			231	204	88.3	204	88.3

Sumber: Program Gizi

TABEL 29

**PESERTA KB AKTIF METODE MODERN MENURUT JENIS KONTRASEPSIDAN PESERTA KB AKTIF MENGALAMI EFEK SAMPING, KOMPLIKASI KEGAGALAN DAN DROP OUT MENURUT KEC. KALORAN PUSKESMAS TEPUSEN
KABUPATEN/KOTA TEMANGGUNG
TAHUN 2023**

NO	DESA	PUSKESMAS	JUMLAH PUS	PESERTA KB AKTIF METODE MODERN																		EFEK SAMPING BER-KB	%	KOMPLIKASI BER-KB	%	KEGAGALAN BER-KB	%	DROP OUT BER-KB	%
				KONDO M	%	SUNTIK	%	PIL	%	AKDR	%	MOP	%	MOW	%	IMPLAN	%	MAL	%	JUMLAH	%								
1	TEMPURAN	TEPUSEN	710	17	2.8	270	44.0	21	3.4	43	7.0	1	0.2	48	7.8	214	34.9	0	0.0	614	86.5	8	1.3	0	0.0	0	0.0	0	0.0
2	KEMIRI	0	535	19	4.1	114	24.8	56	12.2	73	15.9	0	0.0	14	3.1	183	39.9	0	0.0	459	85.8	3	0.7	0	0.0	0	0.0	0	0.0
3	TEGOWANUH	0	513	11	2.8	153	39.2	22	5.6	38	9.7	0	0.0	11	2.8	155	39.7	0	0.0	390	76.0	2	0.5	0	0.0	0	0.0	0	0.0
4	KEBLUKAN	0	278	30	13.5	62	27.9	2	0.9	27	12.2	3	1.4	24	10.8	74	33.3	0	0.0	222	79.9	4	1.8	0	0.0	0	0.0	0	0.0
5	TEPUSEN	0	348	5	2.0	56	22.8	21	8.5	52	21.1	1	0.4	21	8.5	90	36.6	0	0.0	246	70.7	6	2.4	0	0.0	0	0.0	0	0.0
6	GANDULAN	0	503	51	13.0	147	37.6	13	3.3	40	10.2	1	0.3	20	5.1	119	30.4	0	0.0	391	77.7	0	0.0	0	0.0	0	0.0	0	0.0
JUMLAH (KAB/KOTA)			2,887	133	5.7	802	34.5	135	5.8	273	11.8	6	0.3	138	5.9	835	36.0	0	0.0	2,322	80.4	23	1.0	0	0.0	0	0.0	0	0.0

Sumber: Program KB
Keterangan:
AKDR: Alat Kontrasepsi Dalam Rahim
MOP : Metode Operasi Pria
MOW : Metode Operasi Wanita

TABEL 30

**PASANGAN USIA SUBUR (PUS) DENGAN STATUS 4 TERLALU (4T) DAN ALKI YANG MENJADI PESERTA KB AKTIF
MENURUT KEC. KALORAN PUSKESMAS TEPUSEN
KABUPATEN/KOTA TEMANGGUNG
TAHUN 2023**

NO	DESA	PUSKESMAS	JUMLAH PUS	PUS 4T	%	PUS 4T PADA KB AKTIF	%	PUS ALKI	%	PUS ALKI PADA KB AKTIF	%
1	2	3	4	5	6	7	8	9	10	11	12
1	TEMPURAN	TEPUSEN	710	33	4.6	0	0.0	0	0.0	0	#DIV/0!
2	KEMIRI	0	535	24	4.5	0	0.0	0	0.0	0	#DIV/0!
3	TEGOWANUH	0	513	25	4.9	0	0.0	0	0.0	0	#DIV/0!
4	KEBLUKAN	0	278	15	5.4	0	0.0	0	0.0	0	#DIV/0!
5	TEPUSEN	0	348	20	5.7	0	0.0	0	0.0	0	#DIV/0!
6	GANDULAN	0	503	16	3.2	0	0.0	0	0.0	0	#DIV/0!
JUMLAH (KAB/KOTA)			2,887	133	4.6	0	0.0	0	0.0	0	#DIV/0!

Sumber: Program KB

Keterangan :

ALKI : Anemia, LiLA<23,5, Penyakit Kronis, dan IMS

4 Terlalu (4T), yaitu : 1) berusia kurang dari 20 tahun; 2) berusia lebih dari 35 tahun; 3) telah memiliki anak hidup lebih dari 3 orang; anak dengan lainnya kurang dari 2 tahun, atau 4) jarak kelahiran antara satu

TABEL 31

**CAKUPAN DAN PROPORSI PESERTA KB PASCA PERSALINAN MENURUT JENIS KONTRASEPSI, KEC. KALORAN PUSKESMAS TEPUSEN
KABUPATEN/KOTA TEMANGGUNG
TAHUN 2023**

NO	KECAMATAN	PUSKESMAS	JUMLAH IBU BERSALIN	PESERTA KB PASCA PERSALINAN																	
				KONDOM	%	SUNTIK	%	PIL	%	AKDR	%	MOP	%	MOW	%	IMPLAN	%	MAL	%	JUMLAH	%
1	2	3	4	5	6	7	8	9	10	11	12	13	14	15	16	17	18	19	20	21	22
1	TEMPURAN	TEPUSEN	50	0	0.0	23	52.3	0	0.0	2	4.5	0	0.0	0	0.0	19	43.2	0	0.0	44	88.0
2	KEMIRI	0	42	0	0.0	21	36.2	0	0.0	13	22.4	0	0.0	0	0.0	24	41.4	0	0.0	58	138.1
3	TEGOWANUH	0	30	0	0.0	9	40.9	1	4.5	2	9.1	0	0.0	0	0.0	10	45.5	0	0.0	22	73.3
4	KEBLUKAN	0	24	0	0.0	8	36.4	0	0.0	2	9.1	0	0.0	0	0.0	12	54.5	0	0.0	22	91.7
5	TEPUSEN	0	37	0	0.0	18	51.4	0	0.0	4	11.4	0	0.0	0	0.0	13	37.1	0	0.0	35	94.6
6	GANDULAN	0	29	0	0.0	3	23.1	0	0.0	2	15.4	1	7.7	0	0.0	6	46.2	0	0.0	13	44.8
JUMLAH (KAB/KOTA)			212	0	0.0	82	42.5	1	0.5	25	13.0	1	0.5	0	0.0	84	43.5	0	0.0	193	91.0

Sumber: Program KB

TABEL 32

**JUMLAH DAN PERSENTASE KOMPLIKASI KEBIDANAN
MENURUT JENIS KELAMIN, KEC. KALORAN PUSKESMAS TEPUSEN
KABUPATEN/KOTA TEMANGGUNG
TAHUN 0:00**

NO	DESA	PUSKESMAS	JUMLAH IBU HAMIL	PERKIRAAN BUMIL DENGAN KOMPLIKASI KEBIDANAN	BUMIL DENGAN KOMPLIKASI KEBIDANAN YANG DITANGANI		JUMLAH KOMPLIKASI KEBIDANAN											JUMLAH KOMPLIKASI DALAM KEHAMILAN	JUMLAH KOMPLIKASI DALAM PERSALINAN	JUMLAH KOMPLIKASI PASCA PERSALINAN (NIFAS)
					JUMLAH	%	KURANG ENERGI KRONIS (KEK)	ANEMIA	PERDARAHAN	TUBERKULOSIS	MALARIA	INFEKSI LAINNYA	PREKLAMPSIA / EKLAMPSIA	DIABETES MELITUS	JANTUNG	COVID-19	PENYEBAB LAINNYA			
1	2	3	4	5	6	7	8	10	11	12	13	14	15	16	17	18	19	20	21	22
1	TEMPURAN	TEPUSEN	51	10	10	98	14	7									2		2	
2	KEMIRI		45	9	9	100	13	2					3				1			
3	TEGOWANUH		32	6	6	94	3	4						1	1		1			
4	KEBLUKAN		21	4	4	95	3	2									4			
5	TEPUSEN		39	8	8	103	4	1									2		5	
6	GANDULAN		43	9	9	105	5	5					1				1	1		
JUMLAH (KAB/KOTA)			231	46		594	42	21	0	0	0	0	4	1	1	0	11	1	7	0

Sumber: Program Kesehatan Ibu

TABEL 33

**JUMLAH DAN PERSENTASE KOMPLIKASI NEONATAL
MENURUT JENIS KELAMIN, KEC. KALORAN PUSKESMAS TEPUSEN
KABUPATEN/KOTA TEMANGGUNG
TAHUN 2023**

NO	DESA	PUSKESMAS	JUMLAH LAHIR HIDUP			PERKIRAAN NEONATAL KOMPLIKASI			JUMLAH KOMPLIKASI PADA NEONATUS															
			L	P	L + P	L	P	L + P	BBLR		ASFIKZIA		INFEKSI		TETANUS NEONATORUM		KELAINAN KONGENITAL		COVID-19		LAIN-LAIN		TOTAL	
									JUMLAH	%	JUMLAH	%	JUMLAH	%	JUMLAH	%	JUMLAH	%	JUMLAH	%	JUMLAH	%	JUMLAH	%
1	2	3	4	5	6	7	8	9	10	11	12	13	14	15	16	17	18	19	20	21	22	23	24	25
1	TEMPURAN	TEPUSEN	28	21	49	4	3	7	2	27.2		0.0		0.0		0.0		0.0		0.0		0.0	2	27.2
2	KEMIRI	0	17	26	43	3	4	6	5	77.5		0.0		0.0		0.0		0.0		0.0		0.0	5	77.5
3	TEGOWANUH	0	14	16	30	2	2	5	1	22.2		0.0		0.0		0.0		0.0		0.0		0.0	1	22.2
4	KEBLUKAN	0	10	14	24	2	2	4	2	55.6		0.0		0.0		0.0		0.0		0.0		0.0	2	55.6
5	TEPUSEN	0	24	14	38	4	2	6	2	35.1		0.0		0.0		0.0		0.0		0.0		0.0	2	35.1
6	GANDULAN	0	14	14	28	2	2	4	1	23.8		0.0		0.0		0.0	1.0	23.8		0.0		0.0	2	47.6
JUMLAH (KAB/KOTA)			107	105	212	16	16	32	13	40.9	0	0.0	0	0.0	0	0.0	1	3.1	0	0.0	0	0.0	14	44.0

Sumber: Program Kesehatan Ibu

TABEL 34

**JUMLAH KEMATIAN NEONATAL, POST NEONATAL, BAYI, DAN BALITA MENURUT JENIS KELAMIN, KEC. KALORAN PUSKESMAS TEPUSEN
KABUPATEN/KOTA TEMANGGUNG
TAHUN 2023**

NO	DESA	PUSKESMAS	JUMLAH KEMATIAN																
			LAKI - LAKI					PEREMPUAN					LAKI - LAKI + PEREMPUAN						
			NEONATAL	POST NEONATAL	BALITA			NEONATAL	POST NEONATAL	BALITA			NEONATAL	POST NEONATAL	BALITA				
					BAYI	ANAK BALITA	JUMLAH TOTAL			BAYI	ANAK BALITA	JUMLAH TOTAL			BAYI	ANAK BALITA	JUMLAH TOTAL		
1	2	3	4	5	6	7	8	9	10	11	14	15	16	17	18	21	22		
1	TEMPURAN	TEPUSEN			0		0			0		0	0	0	0	0	0	0	
2	KEMIRI	0			0		0			0		0	0	0	0	0	0	0	
3	TEGOWANUH	NIHIL			0		0			0		0	0	0	0	0	0	0	
4	KEBLUKAN		0			0		0			0		0	0	0	0	0	0	
5	TEPUSEN		0			0		0			0		0	0	0	0	0	0	0
6	GANDULAN		0			0		0			0		0	0	0	0	0	0	0
JUMLAH (KAB/KOTA)			0	0	0	0	0	0	0	0	0	0	0	0	0	0	0	0	
ANGKA KEMATIAN (DILAPORKAN)			0.0		0.0	0.0	0.0	0.0		0.0	0.0	0.0	0.0		0.0	0.0	0.0	0.0	

Sumber: Program Anak

Keterangan : - Angka Kematian (dilaporkan) tersebut di atas belum tentu menggambarkan AKN/AKB/AKABA yang sebenarnya di populasi

TABEL 35

**JUMLAH KEMATIAN NEONATAL DAN POST NEONATAL MENURUT PENYEBAB UTAMA, KEC. KALORAN PUSKESMAS TEPUSEN
KABUPATEN/KOTA TEMANGGUNG
TAHUN 2023**

NO	DESA	PUSKESMAS	PENYEBAB KEMATIAN NEONATAL (0-28 HARI)								PENYEBAB KEMATIAN POST NEONATAL (29 HARI-11 BULAN)								
			BBLR DAN PREMATURITAS	ASFIKSIA	TETANUS NEONATORUM	INFEKSI	KELAINAN KONGENITAL	COVID-19	KELAINAN CARDIOVASKULAR DAN RESPIRATORI	LAIN-LAIN	KONDISI PERINATAL	PNEUMONIA	DIARE	KELAINAN KONGENITAL JANTUNG	KELAINAN KONGENITAL LANNYA	MENINGITIS	PENYAKIT SARAF	DEMAM BERDARAH	LAIN-LAIN
1	2	3	4	5	6	7	8	9	10	11	12	13	14	15	16	17	18	19	20
1	TEMPURAN	TEPUSEN																	
2	KEMIRI	0																	
3	TEGOWANUH	NIHIL																	
4	KEBLUKAN	0																	
5	TEPUSEN	0																	
6	GANDULAN	0																	
JUMLAH (KAB/KOTA)			0	0	0	0	0	0	0	0	0	0	0	0	0	0	0	0	0

Sumber: Program Anak

TABEL 36

**JUMLAH KEMATIAN ANAK BALITA MENURUT PENYEBAB UTAMA, KEC. KALORAN PUSKESMAS TEPUSEN
KABUPATEN/KOTA TEMANGGUNG
TAHUN 2023**

NO	KECAMATAN	PUSKESMAS	PENYEBAB KEMATIAN ANAK BALITA (12-59 BULAN)										
			DIARE	DEMAM BERDARAH	PNEUMONIA	KELAINAN KONGENITAL JANTUNG	PD3I	PENYAKIT SARAF	KELAINAN KONGENITAL LAINNYA	TENGSELAM, CEDERA, KECELAKAAN	INFEKSI PARASIT	COVID-19	LAIN-LAIN
1	2	3	4	5	6	7	8	9	10	11	12	13	14
1	TEMPURAN	TEPUSEN											
2	KEMIRI	0											
3	TEGOWANUH	NIHIL											
4	KEBLUKAN	0											
5	TEPUSEN	0											
6	GANDULAN	0											
JUMLAH (KAB/KOTA)			0	0	0	0	0	0	0	0	0	0	0

Sumber: Program Anak

TABEL 37

**BAYI BERAT BADAN LAHIR RENDAH (BBLR) DAN PREMATUR MENURUT JENIS KELAMIN, KEC. KALORAN PUSKESMAS TEPUSEN
KABUPATEN/KOTA TEMANGGUNG
TAHUN 2023**

NO	DESA	PUSKESMAS	JUMLAH LAHIR HIDUP			BAYI BARU LAHIR DITIMBANG						BAYI BBLR						PREMATUR					
						L		P		L + P		L		P		L + P		L		P		L + P	
			L	P	L + P	JUMLAH	%	JUMLAH	%	JUMLAH	%	JUMLAH	%	JUMLAH	%	JUMLAH	%	JUMLAH	%	JUMLAH	%	JUMLAH	%
1	TEMPURAN	TEPUSEN	28	21	49	28	100.0	21	100.0	49	100.0	1	3.6	1	4.8	2	4.1	0	0.0	0	0.0	0	0.0
2	KEMIRI	0	17	26	43	17	100.0	26	100.0	43	100.0	0	0.0	5	19.2	5	11.6	0	0.0	0	0.0	0	0.0
3	TEGOWANUH	0	14	16	30	14	100.0	16	100.0	30	100.0	1	7.1	0	0.0	1	3.3	0	0.0	0	0.0	0	0.0
4	KEBLUKAN	0	10	14	24	10	100.0	14	100.0	24	100.0	1	10.0	1	7.1	2	8.3	0	0.0	0	0.0	0	0.0
5	TEPUSEN	0	24	14	38	24	100.0	14	100.0	38	100.0	1	4.2	1	7.1	2	5.3	0	0.0	0	0.0	0	0.0
6	GANDULAN	0	14	14	28	14	100.0	14	100.0	28	100.0	1	7.1	0	0.0	1	3.6	0	0.0	0	0.0	0	0.0
JUMLAH (KAB/KOTA)			107	105	212	107	100.0	105	100.0	212	100.0	5	4.7	8	7.6	13	6.1	0	0.0	0	0.0	0	0.0

Sumber: Program Gizi

TABEL 38

**CAKUPAN KUNJUNGAN NEONATAL MENURUT JENIS KELAMIN, KEC. KALORAN PUSKESMAS TEPUSEN
KABUPATEN/KOTA TEMANGGUNG
TAHUN 2023**

NO	DESA	PUSKESMAS	JUMLAH LAHIR HIDUP			KUNJUNGAN NEONATAL 1 KALI (KN1)						KUNJUNGAN NEONATAL 3 KALI (KN LENGKAP)						BAYI BARU LAHIR YANG DILAKUKAN SCREENING HIPOTIROID KONGENITAL					
						L		P		L + P		L		P		L + P		L		P		L + P	
			L	P	L + P	JUMLAH	%	JUMLAH	%	JUMLAH	%	JUMLAH	%	JUMLAH	%	JUMLAH	%	JUMLAH	%	JUMLAH	%	JUMLAH	%
1	2	3	4	5	6	7	8	9	10	11	12	13	14	15	16	17	18	19	20	21	22	23	24
1	TEMPURAN	TEPUSEN	28	21	49	28	100.0	21	100.0	49	100.0	28	100.0	21	100.0	49	100.0	6	21.4	6	28.6	12	24.5
2	KEMIRI	0	17	26	43	17	100.0	26	100.0	43	100.0	17	100.0	26	100.0	43	100.0	8	47.1	8	30.8	16	37.2
3	TEGOWANUH	0	14	16	30	14	100.0	16	100.0	30	100.0	14	100.0	16	100.0	30	100.0	5	35.7	6	37.5	11	36.7
4	KEBLUKAN	0	10	14	24	10	100.0	14	100.0	24	100.0	10	100.0	14	100.0	24	100.0	5	50.0	7	50.0	12	50.0
5	TEPUSEN	0	24	14	38	24	100.0	14	100.0	38	100.0	24	100.0	14	100.0	38	100.0	6	25.0	6	42.9	12	31.6
6	GANDULAN	0	14	14	28	14	100.0	14	100.0	28	100.0	14	100.0	14	100.0	28	100.0	2	14.3	4	28.6	6	21.4
JUMLAH (KAB/KOTA)			107	105	212	107	100.0	105	100.0	212	100.0	107	100.0	105	100.0	212	100.0	32	29.9	37	35.2	69	32.5

Sumber: Program Kesehatan Ibu dan Anak

TABEL 39

**BAYI BARU LAHIR MENDAPAT IMD* DAN PEMBERIAN ASI EKSKLUSIF PADA BAYI < 6 BULAN MENURUT KEC. KALORAN PUSKESMAS TEPUSEN
KABUPATEN/KOTA TEMANGGUNG
TAHUN 2023**

NO	DESA	PUSKESMAS	BAYI BARU LAHIR			BAYI USIA < 6 BULAN		
			JUMLAH	MENDAPAT IMD		JUMLAH	DIBERI ASI EKSKLUSIF	
				JUMLAH	%		JUMLAH	%
1	2	3	4	5	6	7	8	9
1	TEMPURAN	TEPUSEN	49	49	100.0	20	18	90.0
2	KEMIRI	0	43	38	88.4	22	20	90.9
3	TEGOWANUH	0	30	30	100.0	22	18	81.8
4	KEBLUKAN	0	24	24	100.0	13	12	92.3
5	TEPUSEN	0	38	38	100.0	21	19	90.5
6	GANDULAN	0	28	27	96.4	17	16	94.1
JUMLAH (KAB/KOTA)			212	206	97.2	115	103	89.6

Sumber: Program Gizi

Keterangan: IMD = Inisiasi Menyusui Dini

TABEL 40

**CAKUPAN PELAYANAN KESEHATAN BAYI MENURUT JENIS KELAMIN, KEC. KALORAN PUSKESMAS TEPUSEN
KABUPATEN/KOTA TEMANGGUNG
TAHUN 2023**

NO	DESA	PUSKESMAS	JUMLAH BAYI			PELAYANAN KESEHATAN BAYI					
			L	P	L + P	L		P		L + P	
						JUMLAH	%	JUMLAH	%	JUMLAH	%
1	2	3	4	5	6	7	8	9	10	11	12
1	TEMPURAN	TEPUSEN	27	22	49	27	100.0	22	100.0	49	100.0
2	KEMIRI	0	17	26	43	17	100.0	26	100.0	43	100.0
3	TEGOWANUH	0	13	18	31	13	100.0	18	100.0	31	100.0
4	KEBLUKAN	0	10	14	24	10	100.0	14	100.0	24	100.0
5	TEPUSEN	0	21	18	39	21	100.0	18	100.0	39	100.0
6	GANDULAN	0	15	11	26	15	100.0	11	100.0	26	100.0
JUMLAH (KAB/KOTA)			103	109	212	103	100.0	109	100	212	100.0

Sumber: Program Anak

TABEL 41

**CAKUPAN DESA/KELURAHAN *UNIVERSAL CHILD IMMUNIZATION (UCI)* MENURUT KEC. KALORAN PUSKESMAS TEPUSEN
KABUPATEN/KOTA TEMANGGUNG
TAHUN 2023**

NO	DESA	PUSKESMAS	JUMLAH DESA/KELURAHAN	DESA/KELURAHAN <i>UCI</i>	% DESA/KELURAHAN <i>UCI</i>
<i>1</i>	<i>2</i>	<i>3</i>	<i>4</i>	<i>5</i>	<i>6</i>
1	TEMPURAN	TEPUSEN	1	1	100.0
2	KEMIRI	0	1	1	100.0
3	TEGOWANUH	0	1	1	100.0
4	KEBLUKAN	0	1	1	100.0
5	TEPUSEN	0	1	1	100.0
6	GANDULAN	0	1	1	100.0
JUMLAH (KAB/KOTA)			6	6	100.0

Sumber: Program Imunisasi

TABEL 42

**CAKUPAN IMUNISASI HEPATITIS B0 (0 -7 HARI) DAN BCG PADA BAYI MENURUT JENIS KELAMIN, KEC. KALORAN PUSKESMAS TEPUSEN
KABUPATEN/KOTA TEMANGGUNG
TAHUN 2023**

NO	DESA	PUSKESMAS	JUMLAH LAHIR HIDUP			HB0																		BCG							
						< 24 Jam						1 - 7 Hari						HB0 Total						L		P		L + P			
			L	P	L+P	JUMLAH	%	JUMLAH	%	JUMLAH	%	JUMLAH	%	JUMLAH	%	JUMLAH	%	JUMLAH	%	JUMLAH	%	JUMLAH	%	JUMLAH	%	JUMLAH	%	JUMLAH	%	JUMLAH	%
			4	5	6	7	8	9	10	11	12	13	14	15	16	17	18	19	20	21	22	23	24	25	26	27	28	29	30		
1	TEMPURAN	TEPUSEN	28	21	49		0.0		0.0	0	0.0	25	89.3	33	157.1	58	118.4	25	89.3	33	157.1	58	118.4	25	89.3	35	166.7	60	122.4		
2	KEMIRI	0	17	26	43		0.0		0.0	0	0.0	27	158.8	26	100.0	53	123.3	27	158.8	26	100.0	53	123.3	28	164.7	26	100.0	54	125.6		
3	TEGOWANUH	0	14	16	30		0.0		0.0	0	0.0	22	157.1	25	156.3	47	156.7	22	157.1	25	156.3	47	156.7	21	150.0	27	168.8	48	160.0		
4	KEBLUKAN	0	10	14	24		0.0		0.0	0	0.0	9	90.0	12	85.7	21	87.5	9	90.0	12	85.7	21	87.5	12	120.0	10	71.4	22	91.7		
5	TEPUSEN	0	24	14	38		0.0		0.0	0	0.0	18	75.0	22	157.1	40	105.3	18	75.0	22	157.1	40	105.3	15	62.5	23	164.3	38	100.0		
6	GANDULAN	0	14	14	28		0.0		0.0	0	0.0	23	164.3	15	107.1	38	135.7	23	164.3	15	107.1	38	135.7	24	171.4	15	107.1	39	139.3		
JUMLAH (KAB/KOTA)			107	105	212	0	0.0	0	0.0	0	0.0	124	115.9	133	126.7	257	121.2	124	115.9	133	126.7	257	121.2	125	116.8	136	129.5	261	123.1		

Sumber: Program Imunisasi

TABEL 43

CAKUPAN IMUNISASI DPT-HB-Hib 3, POLIO 4*, CAMPAK RUBELA, DAN IMUNISASI DASAR LENGKAP PADA BAYI MENURUT JENIS KELAMIN, KEC. KALORAN PUSKESMAS TEPUSEN
KABUPATEN/KOTA TEMANGGUNG
TAHUN 2023

NO	DESA	PUSKESMAS	JUMLAH BAYI (SURVIVING INFANT)			BAYI DIIMUNISASI																							
						DPT-HB-Hib3						POLIO 4*						CAMPAK RUBELA						IMUNISASI DASAR LENGKAP					
			L		P		L + P		L		P		L + P		L		P		L + P		L		P		L + P				
			L	P	L+P	JUMLAH	%	JUMLAH	%	JUMLAH	%	JUMLAH	%	JUMLAH	%	JUMLAH	%	JUMLAH	%	JUMLAH	%	JUMLAH	%	JUMLAH	%	JUMLAH	%	JUMLAH	%
1	2	3	4	5	6	7	8	9	10	11	12	13	14	15	16	17	18	19	20	21	22	23	24	25	26	27	28	29	30
1	TEMPURAN	TEPUSEN	28	21	49	51	182.1	28	133.3	79	161.2	31	110.7	28	133.3	59	120.4	31	110.7	28	133.3	59	120.4	31	110.7	28	133.3	59	120.4
2	KEMIRI	0	17	26	43	31	182.4	22	84.6	53	123.3	31	182.4	22	84.6	53	123.3	31	182.4	22	84.6	53	123.3	31	182.4	22	84.6	53	123.3
3	TEGOWANUH	0	14	16	30	26	185.7	20	125.0	46	153.3	26	185.7	20	125.0	46	153.3	26	185.7	20	125.0	46	153.3	26	185.7	20	125.0	46	153.3
4	KEBLUKAN	0	10	14	24	9	90.0	12	85.7	21	87.5	9	90.0	12	85.7	21	87.5	9	90.0	12	85.7	21	87.5	9	90.0	12	85.7	21	87.5
5	TEPUSEN	0	24	14	38	22	91.7	15	107.1	37	97.4	22	91.7	15	107.1	37	97.4	22	91.7	15	107.1	37	97.4	22	91.7	15	107.1	37	97.4
6	GANDULAN	0	14	14	28	15	107.1	24	171.4	39	139.3	15	107.1	24	171.4	39	139.3	15	107.1	24	171.4	39	139.3	5	35.7	24	171.4	29	103.6
JUMLAH (KAB/KOTA)			107	105	212	154	143.9	121	115.2	275	129.7	134	125.2	121	115.2	255	120.3	134	125.2	121	115.2	255	120.3	124	115.9	121	115.2	245	115.6

Sumber: Program Imunisasi
Keterangan:
*khusus untuk provinsi DIY, diisi dengan imunisasi IPV dosis ke 3
MR = measles rubella

TABEL 44

**CAKUPAN IMUNISASI LANJUTAN DPT-HB-Hib 4 DAN CAMPAK RUBELA 2 PADA ANAK USIA DIBAWAH DUA TAHUN (BADUTA)
MENURUT JENIS KELAMIN, KEC. KALORAN PUSKESMAS TEPUSEN
KABUPATEN/KOTA TEMANGGUNG
TAHUN 2023**

NO	DESA	PUSKESMAS	JUMLAH BADUTA			BADUTA DIIMUNISASI											
						DPT-HB-Hib4						CAMPAK RUBELA 2					
			L		P		L + P		L		P		L + P				
			L	P	L+P	JUMLAH	%	JUMLAH	%	JUMLAH	%	JUMLAH	%	JUMLAH	%	JUMLAH	%
1	2	3	4	5	6	7	8	9	10	11	12	13	14	15	16	17	18
1	TEMPURAN	TEPUSEN	30	25	55	31	103.3	29	116.0	60	109.1	31	103.3	29	116.0	60	109.1
2	KEMIRI	0	25	24	49	25	100.0	28	116.7	53	108.2	25	100.0	53	220.8	78	159.2
3	TEGOWANUH	0	21	13	34	21	100.0	16	123.1	37	108.8	21	100.0	16	123.1	37	108.8
4	KEBLUKAN	0	9	7	16	11	122.2	10	142.9	21	131.3	11	122.2	10	142.9	21	131.3
5	TEPUSEN	0	25	18	43	28	112.0	20	111.1	48	111.6	28	112.0	20	111.1	48	111.6
6	GANDULAN	0	15	20	35	17	113.3	22	110.0	39	111.4	17	113.3	22	110.0	39	111.4
JUMLAH (KAB/KOTA)			125	107	232	133	106.4	125	116.8	258	111.2	133	106.4	150	140.2	283	122.0

Sumber: Program Imunisasi

TABEL 45

**CAKUPAN PEMBERIAN VITAMIN A PADA BAYI DAN ANAK BALITA MENURUT KEC. KALORAN PUSKESMAS TEPUSEN
KABUPATEN/KOTA TEMANGGUNG
TAHUN 2023**

NO	DESA	PUSKESMAS	BAYI 6-11 BULAN			ANAK BALITA (12-59 BULAN)			BALITA (6-59 BULAN)		
			JUMLAH BAYI	MENDAPAT VIT A		JUMLAH	MENDAPAT VIT A		JUMLAH	MENDAPAT VIT A	
				Σ	%		Σ	%		Σ	%
1	2	3	4	5	6	7	8	9	10	11	12
1	TEMPURAN	TEPUSEN	20	20	100.0	249	249	100.0	269	269	100.0
2	KEMIRI	0	23	23	100.0	173	173	100.0	196	196	100.0
3	TEGOWANUH	0	16	16	100.0	161	161	100.0	177	177	100.0
4	KEBLUKAN	0	15	15	100.0	81	81	100.0	96	96	100.0
5	TEPUSEN	0	23	23	100.0	171	171	100.0	194	194	100.0
6	GANDULAN	0	11	11	100.0	150	150	100.0	161	161	100.0
JUMLAH (KAB/KOTA)			108	108	100.0	985	985	100.0	1,093	1,093	100.0

Sumber: Program Gizi

Keterangan: Pelaporan pemberian vitamin A dilakukan pada Februari dan Agustus, maka perhitungan bayi 6-11 bulan yang mendapat vitamin A dalam setahun dihitung dengan mengakumulasi bayi 6-11 bulan yang mendapat vitamin A di bulan Februari dan yang mendapat vitamin A di bulan Agustus.

Untuk perhitungan anak balita 12-59 bulan yang mendapat vitamin A menggunakan data bulan Agustus.

TABEL 46

**CAKUPAN PELAYANAN KESEHATAN BALITA MENURUT JENIS KELAMIN, KEC. KALORAN PUSKESMAS TEPUSEN
KABUPATEN/KOTA TEMANGGUNG
TAHUN 2023**

NO	DESA	PUSKESMAS	SASARAN BALITA (USIA 0-59 BULAN)	SASARAN ANAK BALITA (USIA 12-59 BULAN)	BALITA MEMILIKI BUKU KIA		BALITA DIPANTAU PERTUMBUHAN DAN PERKEMBANGAN		BALITA DILAYANI SDIDTK		BALITA DILAYANI MTBS	
					JUMLAH	%	JUMLAH	%	JUMLAH	%	JUMLAH	%
1	2	3	4	5	6	7	8	9	10	11	12	13
1	TEMPURAN	TEPUSEN	260	211	260	100	260	100	260	123	260	
2	KEMIRI	0	207	164	207	100	207	100	207	126	207	
3	TEGOWANUH	0	185	154	185	100	185	100	185	120	185	
4	KEBLUKAN	0	104	80	104	100	104	100	104	130	104	
5	TEPUSEN	0	190	151	190	100	190	100	190	126	190	
6	GANDULAN	0	147	121	147	100	147	100	147	121	147	
JUMLAH (KAB/KOTA)			1093	881	1093	124	1093	100	1093	124	1093	#DIV/0!

Sumber: Program Anak

TABEL 47

**JUMLAH BALITA DITIMBANG MENURUT JENIS KELAMIN, KEC. KALORAN PUSKESMAS TEPUSEN
KABUPATEN/KOTA TEMANGGUNG
TAHUN 2023**

NO	DESA	PUSKESMAS	BALITA								
			JUMLAH SASARAN BALITA (S)			DITIMBANG					
						JUMLAH (D)			% (D/S)		
			L	P	L+P	L	P	L+P	L	P	L+P
1	2	3	4	5	6	7	8	9	10	11	12
1	TEMPURAN	TEPUSEN	136	124	260	136	124	260	100.0	100.0	100.0
2	KEMIRI	0	104	103	207	104	103	207	100.0	100.0	100.0
3	TEGOWANUH	0	85	100	185	85	100	185	100.0	100.0	100.0
4	KEBLUKAN	0	53	51	104	53	51	104	100.0	100.0	100.0
5	TEPUSEN	0	104	86	190	104	86	190	100.0	100.0	100.0
6	GANDULAN	0	80	67	147	80	67	147	100.0	100.0	100.0
JUMLAH (KAB/KOTA)			562	531	1,093	562	531	1,093	100.0	100.0	100.0

Sumber: Program Gizi

TABEL 48

**STATUS GIZI BALITA BERDASARKAN INDEKS BB/U, TB/U, DAN BB/TB MENURUT KEC. KALORAN PUSKESMAS TEPUSEN
KABUPATEN/KOTA TEMANGGUNG
TAHUN 2023**

NO	DESA	PUSKESMAS	JUMLAH BALITA YANG DITIMBANG	BALITA BERAT BADAN KURANG (BB/U)		JUMLAH BALITA YANG DIUKUR TINGGI BADAN	BALITA PENDEK (TB/U)		JUMLAH BALITA YANG DIUKUR	BALITA GIZI KURANG (BB/TB : < -2 s.d -3 SD)		BALITA GIZI BURUK (BB/TB: < -3 SD)	
				JUMLAH	%		JUMLAH	%		JUMLAH	%	JUMLAH	%
1	2	3	4	5	6	7	8	9	10	11	12	13	14
1	TEMPURAN	TEPUSEN	260	31	11.9	260	45	17.3	260	15	5.8	0	0.0
2	KEMIRI	0	207	23	11.1	207	35	16.9	207	10	4.8	0	0.0
3	TEGOWANUH	0	185	23	12.4	185	29	15.7	185	9	4.9	0	0.0
4	KEBLUKAN	0	104	15	14.4	104	27	26.0	104	11	10.6	0	0.0
5	TEPUSEN	0	190	20	10.5	190	33	17.4	190	4	2.1	0	0.0
6	GANDULAN	0	147	9	6.1	147	17	11.6	147	5	3.4	0	0.0
JUMLAH (KAB/KOTA)			1,093	121	11.1	1,093	186	17.0	1,093	54	4.9	0	0.0

Sumber: Program Gizi

TABEL 49

CAKUPAN PELAYANAN KESEHATAN PESERTA DIDIK SD/MI, SMP/MTS, SMA/MA SERTA USIA PENDIDIKAN DASAR MENURUT KEC. KALORAN PUSKESMAS TEPUSEN
KABUPATEN/KOTA TEMANGGUNG
TAHUN 2023

NO	DESA	PUSKESMAS	PESERTA DIDIK SEKOLAH									USIA PENDIDIKAN DASAR (KELAS 1-9)			SEKOLAH								
			KELAS 1 SD/MI			KELAS 7 SMP/MTS			KELAS 10 SMA/MA						SD/MI			SMP/MTS			SMA/MA		
			JUMLAH PESERTA DIDIK	MENDAPAT PELAYANAN KESEHATAN	%	JUMLAH PESERTA DIDIK	MENDAPAT PELAYANAN KESEHATAN	%	JUMLAH PESERTA DIDIK	MENDAPAT PELAYANAN KESEHATAN	%	JUMLAH	MENDAPAT PELAYANAN KESEHATAN	%	JUMLAH	MENDAPAT PELAYANAN KESEHATAN	%	JUMLAH	MENDAPAT PELAYANAN KESEHATAN	%	JUMLAH	MENDAPAT PELAYANAN KESEHATAN	%
1	2	3	4	5	6	7	8	9	10	11	12	13	14	15	16	17	18	19	20	21	22	23	24
1	TEMPURAN	TEPUSEN	52	52	100.0	15	15	100.0	0	0	#DIV/0!	430	430	100.0	4	4	100.0	1	1	100.0	0	0	#DIV/0!
2	KEMIRI	0	60	60	100.0	37	37	100.0	28	28	100.0	492	492	100.0	3	3	100.0	1	1	100.0	1	1	100.0
3	TEGOWANUH	0	80	80	100.0	0	0	#DIV/0!	0	0	#DIV/0!	508	508	100.0	2	2	100.0	0	0	#DIV/0!	0	0	#DIV/0!
4	KEBLUKAN	0	27	27	100.0	6	6	100.0	0	0	#DIV/0!	196	196	100.0	2	2	100.0	1	1	100.0	0	0	#DIV/0!
5	TEPUSEN	0	34	34	100.0	0	0	#DIV/0!	0	0	#DIV/0!	208	208	100.0	2	2	100.0	1	1	100.0	0	0	#DIV/0!
6	GANDULAN	0	26	26	100.0	0	0	#DIV/0!	0	0	#DIV/0!	189	189	100.0	2	2	100.0	1	1	100.0	0	0	#DIV/0!
JUMLAH (KAB/KOTA)			279	279	100.0	58	58	100.0	28	28	100.0	2023	2,023	100.0	15	15	100.0	5	5	100.0	1	1	100.0

Sumber: Programer UKS(sebutkan)

TABEL 50

**PELAYANAN KESEHATAN GIGI DAN MULUT MENURUT KEC. KALORAN PUSKESMAS TEPUSEN
KABUPATEN/KOTA TEMANGGUNG
TAHUN 2023**

NO	DESA	PUSKESMAS	PELAYANAN KESEHATAN GIGI DAN MULUT						
			TUMPATAN GIGI TETAP	PENCABUTAN GIGI TETAP	JUMLAH KUNJUNGAN	RASIO TUMPATAN/ PENCABUTAN	JUMLAH KASUS GIGI	JUMLAH KASUS DIRUJUK	% KASUS DIRUJUK
1	2	3	4	5	6	7	8	9	10
1	TEMPURAN	TEPUSEN	27	13	383	2.1	383	1	0.0
2	KEMIRI	0	11	11	235	1.0	235	2	0.0
3	TEGOWANUH	0	7	3	112	2.3	112	0	0.0
4	KEBLUKAN	0	9	1	129	9.0	129	0	0.0
5	TEPUSEN	0	17	2	304	8.5	304	0	0.0
6	GANDULAN	0	6	0	113	#DIV/0!	113	0	0.0
JUMLAH (KAB/ KOTA)			77	30	1,276	2.6	1,276	3	0.0

Sumber: Pelayanan Gigi

Keterangan: pelayanan kesehatan gigi meliputi seluruh fasilitas pelayanan kesehatan di wilayah kerja puskesmas

TABEL 51

**PELAYANAN KESEHATAN GIGI DAN MULUT PADA ANAK SD DAN SETINGKAT MENURUT JENIS KELAMIN, KEC. KALORAN PUSKESMAS TEPUSEN
KABUPATEN/KOTA TEMANGGUNG
TAHUN 2023**

NO	DESA	PUSKESMAS	UPAYA KESEHATAN GIGI SEKOLAH (UKGS)																							
			JUMLAH SD/MI	JUMLAH SD/MI DGN SIKAT GIGI MASSAL	%	JUMLAH SD/MI MENDAPAT YAN. GIGI	%	JUMLAH MURID SD/MI			MURID SD/MI DIPERIKSA						MURID SD/MI PERLU PERAWATAN			MURID SD/MI MENDAPAT PERAWATAN						
								L	P	L + P	L	%	P	%	L + P	%	L	P	L + P	L	%	P	%	L + P	%	
1	2	3	4	5	6	7	8	9	10	11	12	13	14	15	16	17	18	19	20	21	22	23	24	25	26	
1	TEMPURAN	TEPUSEN	4	4	100.0	4	100.0	177	184	361	177	100.0	184	100.0	361	100.0	2	2	4	2	100.0	2	100.0	4	100.0	
2	KEMIRI	0	3	3	100.0	3	100.0	146	151	297	146	100.0	151	100.0	297	100.0	2	2	4	2	100.0	2	100.0	4	100.0	
3	TEGOWANUH	0	2	2	100.0	2	100.0	274	234	508	274	100.0	234	100.0	508	100.0	2	1	3	2	100.0	1	100.0	3	100.0	
4	KEBLUKAN	0	2	2	100.0	2	100.0	71	81	152	71	100.0	81	100.0	152	100.0	1	1	2	1	100.0	1	100.0	2	100.0	
5	TEPUSEN	0	2	2	100.0	2	100.0	111	97	208	111	100.0	97	100.0	208	100.0	1	1	2	1	100.0	1	100.0	2	100.0	
6	GANDULAN	0	2	2	100.0	2	100.0	80	103	183	80	100.0	103	100.0	183	100.0	1	1	2	1	100.0	1	100.0	2	100.0	
JUMLAH (KAB/ KOTA)			15	15	100.0	15	100.0	859	850	1,709	859	100.0	850	100.0	1,709	100.0	9	8	17	9	100.0	8	100.0	17	100.0	

Sumber: Programer UKS

TABEL 52

PELAYANAN KESEHATAN USIA PRODUKTIF MENURUT JENIS KELAMIN, KEC. KALORAN PUSKESMAS TEPUSEN
KABUPATEN/KOTA TEMANGGUNG
TAHUN 2023

NO	DESA	PUSKESMAS	PENDUDUK USIA 15-59 TAHUN														
			JUMLAH			MENDAPAT PELAYANAN SKRINING KESEHATAN SESUAI STANDAR						BERSIKO					
						LAKI-LAKI		PEREMPUAN		LAKI-LAKI + PEREMPUAN		LAKI-LAKI		PEREMPUAN		LAKI-LAKI + PEREMPUAN	
			LAKI-LAKI	PEREMPUAN	LAKI-LAKI + PEREMPUAN	JUMLAH	%	JUMLAH	%	JUMLAH	%	JUMLAH	%	JUMLAH	%	JUMLAH	%
1	2	3	4	5	6	7	8	9	10	11	12	13	14	15	16	17	18
1	TEMPURAN	TEPUSEN	1,390	1,430	2,820	862	62.0	1,508	105.5	2,370	84.0	167	19.4	874	58.0	1,041	43.9
2	KEMIRI	0	1,176	1,129	2,305	774	65.8	1,446	128.1	2,220	96.3	152	19.6	932	64.5	1,084	48.8
3	TEGOWANUH	0	1,054	1,038	2,092	790	75.0	1,147	110.5	1,937	92.6	197	24.9	563	49.1	760	39.2
4	KEBLUKAN	0	555	579	1,134	723	130.3	1,151	198.8	1,874	165.3	116	16.0	547	47.5	663	35.4
5	TEPUSEN	0	1,100	1,042	2,142	933	84.8	1,514	145.3	2,447	114.2	269	28.8	1,096	72.4	1,365	55.8
6	GANDULAN	#REF!	1,002	1,078	2,080	749	74.8	976	90.5	1,725	82.9	137	18.3	348	35.7	485	28.1
JUMLAH (KAB/KOTA)			6,277	6,296	12,573	4,831	77.0	7,742	123.0	12,573	100.0	1,038	21.5	4,360	56.3	5,398	42.9

Sumber: Proram PTM

TABEL 53

**CALON PENGANTIN (CATIN) MENDAPATKAN LAYANAN KESEHATAN MENURUT JENIS KELAMIN, KEC. KALORAN PUSKESMAS TEPUSEN
KABUPATEN/KOTA TEMANGGUNG
TAHUN 2023**

NO	DESA	PUSKESMAS	JUMLAH CATIN TERDAFTAR DI KUA ATAU LEMBAGA AGAMA LAINNYA			CATIN MENDAPATKAN LAYANAN KESEHATAN						CATIN PEREMPUAN ANEMIA	
			LAKI-LAKI	PEREMPUAN	LAKI-LAKI + PEREMPUAN	LAKI-LAKI		PEREMPUAN		LAKI-LAKI + PEREMPUAN		JUMLAH	%
						JUMLAH	%	JUMLAH	%	JUMLAH	%		
1	2	3	4	5	6	7	8	9	10	11	12	15	16
1	TEMPURAN	TEPUSEN	6	25	31	6	100.0	25	100.0	31	100.0	1	4.0
2	KEMIRI	0	3	11	14	3	100.0	11	100.0	14	100.0		0.0
3	TEGOWANUH	0	2	7	9	2	100.0	7	100.0	9	100.0	1	14.3
4	KEBLUKAN	0	1	5	6	1	100.0	5	100.0	6	100.0		0.0
5	TEPUSEN	0	4	20	24	4	100.0	20	100.0	24	100.0		0.0
6	GANDULAN	0	2	15	17	2	100.0	15	100.0	17	100.0	1	6.7
JUMLAH (KAB/KOTA)			18	83	101	18	100.0	83	100.0	101	100.0	3	3.6

Sumber: Program Kesehatan Ibu

TABEL 54

**CAKUPAN PELAYANAN KESEHATAN USIA LANJUT MENURUT JENIS KELAMIN, KEC. KALORAN PUSKESMAS TEPUSEN
KABUPATEN/KOTA TEMANGGUNG
TAHUN 2023**

NO	DESA	PUSKESMAS	USIA LANJUT (60TAHUN+)								
			JUMLAH			MENDAPAT SKRINING KESEHATAN SESUAI STANDAR					
			L	P	L+P	L	%	P	%	L+P	%
1	2	3	4	5	6	7	8	9	10	11	12
1	TEMPURAN	TEPUSEN	362	361	723	324	89.5	289	80.1	613	84.8
2	KEMIRI	0	241	256	497	240	99.6	338	132.0	578	116.3
3	TEGOWANUH	0	245	274	519	394	160.8	279	101.8	673	129.7
4	KEBLUKAN	0	119	129	248	203	170.6	154	119.4	357	144.0
5	TEPUSEN	0	232	224	456	360	155.2	227	101.3	587	128.7
6	GANDULAN	0	215	232	447	197	91.6	215	92.7	412	92.2
JUMLAH (KAB/KOTA)			1,414	1,476	2,890	1,718	121.5	1,502	101.8	3,220	111.4

Sumber: Program Lansia

TABEL 55

**PUSKESMAS YANG MELAKSANAKAN KEGIATAN PELAYANAN KESEHATAN KELUARGA KEC. KALORAN PUSKESMAS TEPUSEN
KABUPATEN/KOTA TEMANGGUNG
TAHUN 2023**

NO	DESA	PUSKESMAS	PUSKESMAS									
			MELAKSANAKAN KELAS IBU HAMIL	MELAKSANAKAN ORIENTASI P4K	MELAKSANAKAN KELAS IBU BALITA	MELAKSANAKAN KELAS SDIDTK	MELAKSANAKAN MTBS	MELAKSANAKAN KEGIATAN KESEHATAN REMAJA	MELAKSANAKAN PENJARINGAN KESEHATAN KELAS 1	MELAKSANAKAN PENJARINGAN KESEHATAN KELAS 7	MELAKSANAKAN PENJARINGAN KESEHATAN KELAS 10	MELAKSANAKAN PENJARINGAN KESEHATAN KELAS 1, 7, 10
1	2	3	4	5	6	7	8	9	10	11	12	13
1	TEMPURAN	TEPUSEN	V	V	V	V	V	V	V	V	V	V
2	KEMIRI	0	V	V	V	V	V	V	V	V	V	V
3	TEGOWANUH	0	V	V	V	V	V	V	V	V	V	V
4	KEBLUKAN	0	V	V	V	V	V	V	V	V	V	V
5	TEPUSEN	0	V	V	V	V	V	V	V	V	V	V
6	GANDULAN	0	V	V	V	V	V	V	V	V	V	V
JUMLAH (KAB/KOTA)			6	6	6	6	6	6	6	6	6	6
PERSENTASE			100.0	100.0	100.0	100.0	100.0	100.0	100.0	100.0	100.0	100.0

Sumber: Program Kesehatan Ibu dan UKS
catatan: diisi dengan tanda "V"

TABEL 56

**JUMLAH TERDUGA TUBERKULOSIS, KASUS TUBERKULOSIS, KASUS TUBERKULOSIS ANAK,
MENURUT JENIS KELAMIN, KEC. KALORAN PUSKESMAS TEPUSEN
KABUPATEN/KOTA TEMANGGUNG
TAHUN 2023**

NO	DESA	PUSKESMAS	JUMLAH TERDUGA TUBERKULOSIS YANG MENDAPATKAN PELAYANAN SESUAI STANDAR	JUMLAH SEMUA KASUS TUBERKULOSIS					KASUS TUBERKULOSIS ANAK 0-14 TAHUN
				LAKI-LAKI		PEREMPUAN		LAKI-LAKI + PEREMPUAN	
				JUMLAH	%	JUMLAH	%		
1	2	3	4	5	6	7	8	9	10
1	TEMPURAN	TEPUSEN	32	2	66.7	1	33.3	3	0
2	KEMIRI	0	31	1	100.0	0	0.0	1	0
3	TEGOWANUH	0	59	3	75.0	1	25.0	4	0
4	KEBLUKAN	0	7	0	0.0	1	100.0	1	0
5	TEPUSEN	0	34	3	42.9	4	57.1	7	2
6	GANDULAN	0	4	0	0.0	1	100.0	1	0
	LUAR WILAYAH		4	0	#DIV/0!	0	#DIV/0!	0	
JUMLAH (KAB/KOTA)			171	9	52.9	8	47.1	17	2
JUMLAH TERDUGA TUBERKULOSIS			0						
% ORANG TERDUGA TUBERKULOSIS (TBC) MENDAPATKAN PELAYANAN TUBERKULOSIS SESUAI STANDAR							#DIV/0!		
PERKIRAAN INSIDEN TUBERKULOSIS (DALAM ABSOLUT)								0	
CAKUPAN PENEMUAN KASUS TUBERKULOSIS (%)								#DIV/0!	
CAKUPAN PENEMUAN KASUS TUBERKULOSIS ANAK (%)								#DIV/0!	

Sumber: Program TBC

Keterangan: Jumlah pasien adalah seluruh pasien tuberkulosis yang ada di wilayah kerja puskesmas tersebut termasuk pasien yang ditemukan di RS, BBKPM/BPKPM/BP4, Lembaga Pemasyarakatan, Rumah Tahanan, Dokter Praktek Mand

TABEL 57

**ANGKA KESEMBUHAN DAN PENGOBATAN LENGKAP SERTA KEBERHASILAN PENGOBATAN TUBERKULOSIS MENURUT JENIS KELAMIN, KEC. KALORAN PUSKESMAS TEPUSEN
KABUPATEN/KOTA TEMANGGUNG
TAHUN 2023**

NO	DESA	PUSKESMAS	JUMLAH KASUS TUBERKULOSIS PARU TERKONFIRMASI BAKTERIOLOGIS YANG DITEMUKAN DAN			JUMLAH SEMUA KASUS TUBERKULOSIS YANG DITEMUKAN DAN DIOBATI*)			ANGKA KESEMBUHAN (CURE RATE) TUBERKULOSIS PARU TERKONFIRMASI BAKTERIOLOGIS						ANGKA PENGOBATAN LENGKAP (COMPLETE RATE) SEMUA KASUS TUBERKULOSIS						ANGKA KEBERHASILAN PENGOBATAN (SUCCESS RATE/SR) SEMUA KASUS TUBERKULOSIS						JUMLAH KEMATIAN SELAMA PENGOBATAN TUBERKULOSIS			
			L	P	L + P	L	P	L + P	LAKI-LAKI		PEREMPUAN		LAKI-LAKI + PEREMPUAN		LAKI-LAKI		PEREMPUAN		LAKI-LAKI + PEREMPUAN		LAKI-LAKI		PEREMPUAN		LAKI-LAKI + PEREMPUAN		JUMLAH	%		
									JUMLAH	%	JUMLAH	%	JUMLAH	%	JUMLAH	%	JUMLAH	%	JUMLAH	%	JUMLAH	%	JUMLAH	%	JUMLAH	%			JUMLAH	%
1	TEMPURAN	TEPUSEN	0	1	1	0	1	1	0	#DIV/0!	1	100.0	1	100.0	0	#DIV/0!	0	0.0	0	0.0	0	#DIV/0!	1	100.0	1	100.0	0	0.0	0	0.0
2	KEMIRI	0	1	1	2	1	1	2	1	100.0	1	100.0	2	100.0	0	0.0	0	0.0	0	0.0	1	100.0	1	100.0	2	100.0	0	0.0	0	0.0
3	TEGOWANUH	0	2	0	2	3	0	3	2	100.0	0	#DIV/0!	2	100.0	1	33.3	0	#DIV/0!	1	33.3	3	100.0	0	#DIV/0!	3	100.0	0	0.0	0	0.0
4	KEBLUKAN	0	0	0	0	0	0	0	0	#DIV/0!	0	#DIV/0!	0	#DIV/0!	0	#DIV/0!	0	#DIV/0!	0	#DIV/0!	0	#DIV/0!	0	#DIV/0!	0	#DIV/0!	0	#DIV/0!	0	#DIV/0!
5	TEPUSEN	0	0	0	0	0	0	0	0	#DIV/0!	0	#DIV/0!	0	#DIV/0!	0	#DIV/0!	0	#DIV/0!	0	#DIV/0!	0	#DIV/0!	0	#DIV/0!	0	#DIV/0!	0	#DIV/0!	0	#DIV/0!
6	GANDULAN	0	1	0	1	1	0	1	0	0.0	0	#DIV/0!	0	0.0	0	0.0	0	#DIV/0!	0	0.0	1	100.0	0	#DIV/0!	1	100.0	0	0.0	0	0.0
	LUAR WILAYAH	0	0	1	1	0	1	1	0	#DIV/0!	0	0.0	0	0.0	0	#DIV/0!	0	0.0	0	0.0	0	#DIV/0!	0	0.0	0	0.0	0	0.0	0	0.0
JUMLAH (KAB/KOTA)			4	3	7	5	3	8	3	75.0	2	66.7	5	71.4	1	20.0	0	0.0	1	12.5	5	100.0	2	66.7	7	87.5	0	0.0	0	0.0

Sumber: Program TBC

Keterangan:

*) Kasus Tuberkulosis ditemukan dan diobati berdasarkan kohort yang sama dari kasus penemuan kasus yang dinilai kesembuhan dan pengobatan lengkap
Jumlah pasien adalah seluruh pasien Tuberkulosis yang ada di wilayah kerja puskesmas tersebut termasuk pasien yang ditemukan di RS, BBKPM/BPKPM/BP4, Lembaga Pemasyarakatan, Rumah Tahanan, Dokter Praktek Mandiri, Klinik dll

TABEL 58

**PENEMUAN KASUS PNEUMONIA BALITA MENURUT JENIS KELAMIN, KEC. KALORAN PUSKESMAS TEPUSEN
KABUPATEN/KOTA TEMANGGUNG
TAHUN 2023**

NO	DESA	PUSKESMAS	JUMLAH BALITA	BALITA BATUK ATAU KESUKARAN BERNAPAS			PERKIRAAN PNEUMONIA BALITA	REALISASI PENEMUAN PENDERITA PNEUMONIA PADA BALITA								BATUK BUKAN PNEUMONIA		
				JUMLAH KUNJUNGAN	DIBERIKAN TATALAKSANA STANDAR (DIHITUNG NAPAS / LIHAT TDDK*)	PERSENTASE YANG DIBERIKAN TATALAKSANA STANDAR		PNEUMONIA		PNEUMONIA BERAT		JUMLAH			%	L	P	L + P
								L	P	L	P	L	P	L + P				
1	2	3	4	5	6	7	8	9	10	11	12	13	14	15	16	17	18	19
1	TEMPURAN	TEPUSEN	286	141	137	97.2	10	6	4	0	0	6	4	10	100.0	73	63	136
2	KEMIRI	0	216	108	106	98.1	8	6	2	0	0	6	2	8	100.0	55	44	99
3	TEGOWANUH	0	216	43	43	100.0	8	1	3	0	0	1	3	4	50.0	16	25	41
4	KEBLUKAN	0	111	55	54	98.2	4	1	1	0	0	1	1	2	50.0	28	25	53
5	TEPUSEN	0	212	118	116	98.3	8	1	3	0	0	1	3	4	50.0	68	46	114
6	GANDULAN	0	201	42	42	100.0	7	2	0	0	0	2	0	2	28.6	29	10	39
JUMLAH (KAB/KOTA)			1,242	507	498	98.2	45	17	13	0	0	17	13	30	66.7	269	213	482
Prevalensi pneumonia pada balita (%)																		
Jumlah Puskesmas yang melakukan tatalaksana Standar minimal 60%							6											
Persentase Puskesmas yang melakukan tatalaksana standar minimal 60%							100.0%											

Sumber: P2 ISPA

Keterangan:

* TDDK = tarikan dinding dada ke dalam

Jumlah kasus adalah seluruh kasus yang ada di wilayah kerja puskesmas tersebut termasuk kasus yang ditemukan di RS

Persentase perkiraan kasus pneumonia pada balita berbeda untuk setiap provinsi, sesuai hasil riskesdas

TABEL 59

**JUMLAH KASUS HIV MENURUT JENIS KELAMIN DAN KELOMPOK UMUR KEC. KALORAN PUSKESMAS TEPUSEN
KABUPATEN/KOTA TEMANGGUNG
TAHUN 2023**

NO	KELOMPOK UMUR	KASUS H I V			
		L	P	L+P	PROPORSI KELOMPOK UMUR
1	2	3	4	5	6
1	≤ 4 TAHUN			0	0.0
2	5 - 14 TAHUN			0	0.0
3	15 - 19 TAHUN			0	0.0
4	20 - 24 TAHUN	1		1	9.1
5	25 - 49 TAHUN	5	4	9	81.8
6	≥ 50 TAHUN	1		1	9.1
JUMLAH (KAB/KOTA)		7	4	11	
PROPORSI JENIS KELAMIN		63.6	36.4		
Jumlah estimasi orang dengan risiko terinfeksi HIV					
Jumlah orang dengan risiko terinfeksi HIV yang mendapatkan pelayanan sesuai standar					
Persentase orang dengan risiko terinfeksi HIV mendapatkan pelayanan deteksi di					#DIV/0!

Sumber: P2 HIV

Keterangan: Jumlah kasus adalah seluruh kasus baru yang ada di wilayah kerja puskesmas tersebut termasuk kasus yang ditemukan di RS

TABEL 60

**PRESENTASE ODHIV BARU MENDAPATKAN PENGOBATAN MENURUT KEC. KALORAN PUSKESMAS TEPUSEN
KABUPATEN/KOTA TEMANGGUNG
TAHUN 2023**

NO	DESA	PUSKESMAS	ODHIV BARU DITEMUKAN	ODHIV BARU DITEMUKAN DAN MENDAPAT PENGOBATAN ARV	PERSENTASE ODHIV BARU MENDAPAT PENGOBATAN ARV
<i>1</i>	<i>2</i>	<i>3</i>	<i>4</i>	<i>5</i>	<i>6</i>
1	TEMPURAN	TEPUSEN			#DIV/0!
2	KEMIRI	0			#DIV/0!
3	TEGOWANUH	0			#DIV/0!
4	KEBLUKAN	0	1	1	100
5	TEPUSEN	0			#DIV/0!
6	GANDULAN	0	1	1	100
JUMLAH (KAB/KOTA)			2	2	1

Sumber: P2 HIV

TABEL 61

**KASUS DIARE YANG DILAYANI MENURUT JENIS KELAMIN, KEC. KALORAN PUSKESMAS TEPUSEN
KABUPATEN/KOTA TEMANGGUNG
TAHUN 2023**

NO	DESA	PUSKESMAS	JUMLAH PENDUDUK	JUMLAH TARGET PENEMUAN		DIARE									
						DILAYANI				MENDAPAT ORALIT				MENDAPAT ZINC	
				SEMUA UMUR		BALITA		SEMUA UMUR		BALITA		BALITA			
				JUMLAH	%	JUMLAH	%	JUMLAH	%	JUMLAH	%	JUMLAH	%		
1	2	3	4	5	6	7	8	9	10	11	12	13	14	15	16
1	TEMPURAN	TEPUSEN	4,462	120	48	43	35.7	19	39.4	32	74.4	18	94.7	18	94.7
2	KEMIRI	0	3,532	95	36	36	37.8	20	54.9	40	111.1	17	85.0	17	85.0
3	TEGOWANUH	0	3,238	87	36	36	41.2	17	46.7	30	83.3	17	100.0	17	100.0
4	KEBLUKAN	0	1,821	49	19	19	38.6	5	26.7	23	121.1	5	100.0	5	100.0
5	TEPUSEN	0	3,328	90	36	36	40.1	32	89.5	59	163.9	26	81.3	26	81.3
6	GANDULAN	0	3,168	86	34	34	39.7	8	23.6	13	38.2	7	87.5	7	87.5
JUMLAH (KAB/KOTA)			19,549	528	209	204	38.6	101	48.2	197	96.6	90	89.1	90	89.1
ANGKA KESAKITAN DIARE PER 1.000 PENDUDUK				270	843										

Sumber: P2 DIARE

Ket: - Jumlah kasus adalah seluruh kasus yang ada di wilayah kerja puskesmas tersebut termasuk kasus yang ditemukan di RS
- Persentase perkiraan jumlah kasus diare yang datang ke fasyankes besarnya sesuai dengan perkiraan daerah, namun jika tidak tersedia maka menggunakan perkiraan 10% dari perkiraan jumlah penderita untuk semua umur dan 20% untuk balita

TABEL 62

**DETEKSI DINI HEPATITIS B PADA IBU HAMIL MENURUT KECAMATAN DAN PUSKESMAS
KABUPATEN/KOTA TEMANGGUNG
TAHUN 2023**

NO	DESA	PUSKESMAS	JUMLAH IBU HAMIL	JUMLAH IBU HAMIL DIPERIKSA			% BUMIL DIPERIKSA	% BUMIL REAKTIF
				REAKTIF	NON REAKTIF	TOTAL		
1	2	3	4	5	6	7	8	9
1	TEMPURAN	TEPUSEN	51		51	51	100.0	0
2	KEMIRI	0	45		45	45	100.0	0
3	TEGOWANUH	0	32		32	32	100.0	0
4	KEBLUKAN	0	21		21	21	100.0	0
5	TEPUSEN	0	39		39	39	100.0	0
6	GANDULAN	0	43		43	43	100.0	0
JUMLAH (KAB/KOTA)			231	0	231	231	100.0	0

Sumber: Program Kesehatan Ibu

TABEL 63

**JUMLAH BAYI YANG LAHIR DARI IBU REAKTIF HBsAg dan MENDAPATKAN HBIg KEC. KALORAN PUSKESMAS TEPUSEN
KABUPATEN/KOTA TEMANGGUNG
TAHUN 2023**

NO	DSA	PUSKESMAS	JUMLAH BAYI YANG LAHIR DARI IBU HBsAg Reaktif	JUMLAH BAYI YANG LAHIR DARI IBU HBsAg REAKTIF MENDAPAT HBIg					
				< 24 Jam		≥ 24 Jam		TOTAL	
				JUMLAH	%	JUMLAH	%	JUMLAH	%
1	2	3	4	5	6	7	8	9	10
1	TEMPURAN	TEPUSEN	0	0	#DIV/0!		#DIV/0!	0	#DIV/0!
2	KEMIRI	0	0	0	#DIV/0!		#DIV/0!	0	#DIV/0!
3	TEGOWANUH	0	0	0	#DIV/0!		#DIV/0!	0	#DIV/0!
4	KEBLUKAN	0	0	0	#DIV/0!		#DIV/0!	0	#DIV/0!
5	TEPUSEN	0	0	0	#DIV/0!		#DIV/0!	0	#DIV/0!
6	GANDULAN	0	1	1	100		0.0	1	100
JUMLAH (KAB/KOTA)			1	1	100	0	0.0	1	100

Sumber: Program Kesehatan Ibu dan Anak

TABEL 64

**KASUS BARU KUSTA MENURUT JENIS KELAMIN, KEC. KALORAN PUSKESMAS TEPUSEN
KABUPATEN/KOTA TEMANGGUNG
TAHUN 2023**

NO	DESA	PUSKESMAS	KASUS BARU									
			PAUSI BASILER (PB)/ KUSTA KERING			MULTI BASILER (MB)/ KUSTA BASAH			PB + MB			
			L	P	L+P	L	P	L+P	L	P	L+P	
1	2	3	4	5	6	7	8	9	10	11	12	
1	TEMPURAN	TEPUSEN			0			0	0	0	0	
2	KEMIRI	0			0			0	0	0	0	
3	TEGOWANUH	NIHIL			0			0	0	0	0	
4	KEBLUKAN		0		0			0	0	0	0	
5	TEPUSEN		0		0			0	0	0	0	
6	GANDULAN		0		0			0	0	0	0	
JUMLAH (KAB/KOTA)			0	0	0	0	0	0	0	0	0	
PROPORSI JENIS KELAMIN			#DIV/0!	#DIV/0!		#DIV/0!	#DIV/0!		#DIV/0!	#DIV/0!		
ANGKA PENEMUAN KASUS BARU (NCDR/NEW CASE DETECTION RATE) PER 100.000 PENDUDUK									0.0	0.0	0.0	

Sumber: P2 KUSTA

TABEL 65

**KASUS BARU KUSTA CACAT TINGKAT 0, CACAT TINGKAT 2, PENDERITA KUSTA ANAK<15 TAHUN,
MENURUT KEC. KALORAN PUSKESMAS TEPUSEN
KABUPATEN/KOTA TEMANGGUNG
TAHUN 2023**

NO	DESA	PUSKESMAS	KASUS BARU								
			PENDERITA KUSTA	CACAT TINGKAT 0		CACAT TINGKAT 2		PENDERITA KUSTA ANAK <15 TAHUN		PENDERITA KUSTA ANAK<15 TAHUN DENGAN CACAT TINGKAT 2	
				JUMLAH	%	JUMLAH	%	JUMLAH	%		JUMLAH
1	2	3	4	5	6	7	8	9	10	11	
1	TEMPURAN	TEPUSEN	0		#DIV/0!		#DIV/0!		#DIV/0!		
2	KEMIRI	0	0		#DIV/0!		#DIV/0!		#DIV/0!		
3	TEGOWANUH	NIHIL	0		#DIV/0!		#DIV/0!		#DIV/0!		
4	KEBLUKAN		0		#DIV/0!		#DIV/0!		#DIV/0!		
5	TEPUSEN		0		#DIV/0!		#DIV/0!		#DIV/0!		
6	GANDULAN		0		#DIV/0!		#DIV/0!		#DIV/0!		
JUMLAH (KAB/KOTA)			0	0	#DIV/0!	0	#DIV/0!	0	#DIV/0!	0	
ANGKA CACAT TINGKAT 2 PER 1.000.000 PENDUDUK						0.0					

Sumber: P2 KUSTA

TABEL 66

**JUMLAH KASUS TERDAFTAR DAN ANGKA PREVALENSI PENYAKIT KUSTA MENURUT TIPE/JENIS, USIA, KEC. KALORAN PUSKESMAS TEPUSEN
KABUPATEN/KOTA TEMANGGUNG
TAHUN 2023**

NO	DESA	PUSKESMAS	KASUS TERDAFTAR									
			PAUSI BASILER/KUSTA KERING			MULTI BASILER/KUSTA BASAH			JUMLAH			
			ANAK	DEWASA	TOTAL	ANAK	DEWASA	TOTAL	ANAK	DEWASA	TOTAL	
1	2	3	4	5	6	7	8	9	10	11	12	
1	TEMPURAN	TEPUSEN			0			0	0	0	0	0
2	KEMIRI	0			0			0	0	0	0	0
3	TEGOWANUH	NIHIL			0			0	0	0	0	0
4	KEBLUKAN	0			0			0	0	0	0	0
5	TEPUSEN	0			0			0	0	0	0	0
6	GANDULAN	0			0			0	0	0	0	0
JUMLAH (KAB/KOTA)			0	0	0	0	0	0	0	0	0	0
ANGKA PREVALENSI PER 10.000 PENDUDUK												0.0

Sumber: P2 KUSTA

TABEL 67

**PENDERITA KUSTA SELESAI BEROBAT (RELEASE FROM TREATMENT/RFT) MENURUT TIPE, KEC. KALORAN PUSKESMAS TEI
KABUPATEN/KOTA TEMANGGUNG
TAHUN 2023**

NO	DESA	PUSKESMAS	KUSTA (PB)			KUSTA (MB)		
			TAHUN 2022			TAHUN 2021		
			JML PENDERITA BARU ^a	JML PENDERITA RFT	RFT RATE PB (%)	JML PENDERITA BARU ^b	JML PENDERITA RFT	RFT RATE MB (%)
1	2	3	4	5	6	7	8	9
1	TEMPURAN	TEPUSEN			#DIV/0!			#DIV/0!
2	KEMIRI	0			#DIV/0!			#DIV/0!
3	TEGOWANUH	0			#DIV/0!			#DIV/0!
4	KEBLUKAN	0	NIHIL					#DIV/0!
5	TEPUSEN	0			#DIV/0!			#DIV/0!
6	GANDULAN	0			#DIV/0!			#DIV/0!
JUMLAH (KAB/KOTA)			0	0	#DIV/0!	0	0	#DIV/0!

Sumber: P2 KUSTA

Keterangan :

- a = Penderita kusta PB merupakan penderita pada kohort yang sama, yaitu diambil dari penderita baru yang masuk dalam kohort yang sama 1 tahun sebelumnya, misalnya: untuk mencari RFT rate tahun 2021, maka dapat dihitung dari penderita baru tahun 2020 yang menyelesaikan pengobatan tepat waktu
- b= Penderita kusta MB merupakan penderita pada kohort yang sama, yaitu diambil dari penderita baru yang masuk dalam kohort yang sama 2 tahun sebelumnya, misalnya: untuk mencari RFT rate tahun 2021, maka dapat dihitung dari penderita baru tahun 2019 yang menyelesaikan pengobatan tepat waktu

TABEL 68

**JUMLAH KASUS AFP (NON POLIO) MENURUTKEC. KALORAN PUSKESMAS TEPUSEN
KABUPATEN/KOTA TEMANGGUNG
TAHUN 2023**

NO	DESA	PUSKESMAS	JUMLAH PENDUDUK <15 TAHUN	JUMLAH KASUS AFP (NON POLIO)
1	2	3	4	5
1	TEMPURAN	TEPUSEN	919	0
2	KEMIRI	0	717	0
3	TEGOWANUH	0	624	0
4	KEBLUKAN	0	435	0
5	TEPUSEN	0	733	0
6	GANDULAN	0	658	0
JUMLAH (KAB/KOTA)			4,086	0
AFP RATE (NON POLIO) PER 100.000 PENDUDUK USIA < 15 TAHUN				0.0

Sumber: P2 PD3I

Keterangan: Jumlah kasus adalah seluruh kasus yang ada di wilayah kerja puskesmas tersebut termasuk kasus yang ditemukan di RS

TABEL 69

**JUMLAH KASUS PENYAKIT YANG DAPAT DICEGAH DENGAN IMUNISASI (PD3I) MENURUT JENIS KELAMIN, KEC. KALORAN PUSKESMAS TEPUSEN
KABUPATEN/KOTA TEMANGGUNG
TAHUN 2023**

NO	DESA	PUSKESMAS	JUMLAH KASUS PD3I																	
			DIFTERI				PERTUSIS			TETANUS NEONATORUM				HEPATITIS B			SUSPEK CAMPAK			
			JUMLAH KASUS			MENINGGAL	L	P	L+P	JUMLAH KASUS			MENINGGAL	JUMLAH KASUS			L	P	L+P	
			L	P	L+P					L	P	L+P		L	P	L+P				
1	2	3	4	5	6	7	8	9	10	11	12	13	14	15	16	17	18	19	20	
1	TEMPURAN	TEPUSEN			0				0			0					0	1	1	2
2	KEMIRI				0				0			0					0	1	0	1
3	TEGOWANUH	0			0				0			0					0	1	0	1
4	KEBLUKAN	0			0				0			0					0	0	0	0
5	TEPUSEN	0			0				0			0					0	0	2	2
6	GANDULAN	0			0				0			0					0	0	1	1
JUMLAH (KAB/KOTA)			0	0	0	0	0	0	0	0	0	0	0	0	0	0	0	3	4	7
CASE FATALITY RATE (%)							#DIV/0!					#DIV/0!								
INCIDENCE RATE SUSPEK CAMPAK																15.2	20.3	35.5		

Sumber: P2 PD3I

TABEL 70

**KEJADIAN LUAR BIASA (KLB) DI DESA/KELURAHAN YANG DITANGANI < 24 JAM KEC. KALORAN PUSKESMAS TEPUSEN
KABUPATEN/KOTA TEMANGGUNG
TAHUN 2023**

NO	DESA	PUSKESMAS	KLB DI DESA/KELURAHAN		
			JUMLAH	DITANGANI <24 JAM	%
1	2	3	4	5	6
1	TEMPURAN	TEPUSEN	NIHIL		#DIV/0!
2	KEMIRI	0			#VALUE!
3	TEGOWANUH	0			#DIV/0!
4	KEBLUKAN	0			#DIV/0!
5	TEPUSEN	0			#DIV/0!
6	GANDULAN	0			#DIV/0!
JUMLAH (KAB/KOTA)			0	0	#DIV/0!

Sumber: P2 KLB

TABEL 72

**KASUS DEMAM BERDARAH DENGUE (DBD) MENURUT JENIS KELAMIN, KEC. KALORAN PUSKESMAS TEPUSEN
KABUPATEN/KOTA TEMANGGUNG
TAHUN 2023**

NO	DESA	PUSKESMAS	DEMAM BERDARAH DENGUE (DBD)								
			JUMLAH KASUS			MENINGGAL			CFR (%)		
			L	P	L+P	L	P	L+P	L	P	L+P
1	2	3	4	5	6	7	8	9	10	11	12
1	TEMPURAN	TEPUSEN			0			0	#DIV/0!	#DIV/0!	#DIV/0!
2	KEMIRI	0			0			0	#DIV/0!	#DIV/0!	#DIV/0!
3	TEGOWANUH	NIHIL			0			0	#DIV/0!	#DIV/0!	#DIV/0!
4	KEBLUKAN	0			0			0	#DIV/0!	#DIV/0!	#DIV/0!
5	TEPUSEN	0			0			0	#DIV/0!	#DIV/0!	#DIV/0!
6	GANDULAN	0			0			0	#DIV/0!	#DIV/0!	#DIV/0!
JUMLAH KASUS (KAB/KOTA)			0	0	0	0	0	0	#DIV/0!	#DIV/0!	#DIV/0!
ANGKA KESAKITAN DBD PER 100.000 PENDUDUK			0.0								

Sumber: P2 DBD

Keterangan: Jumlah kasus adalah seluruh kasus yang ada di wilayah kerja puskesmas tersebut termasuk kasus yang ditemukan di RS

TABEL 73

KESAKITAN DAN KEMATIAN AKIBAT MALARIA MENURUT JENIS KELAMIN, KEC. KALORAN PUSKESMAS TEPUSEN
KABUPATEN/KOTA TEMANGGUNG
TAHUN 2023

NO	DESA	PUSKESMAS	SUSPEK	KONFIRMASI LABORATORIUM			% KONFIRMASI LABORATORIUM	MALARIA			PENGobatan STANDAR	% PENGobatan STANDAR	MENINGGAL			CFR			
				MIKROSKOPIS	RAPID DIAGNOSTIC TEST (RDT)	TOTAL		L	P	L+P			L	P	L+P	L	P	L+P	
																			9
1	TEMPURAN	TEPUSEN				0	#DIV/0!			0		#DIV/0!			0	#DIV/0!	#DIV/0!	#DIV/0!	
2	KEMIRI	0				0	#DIV/0!			0		#DIV/0!			0	#DIV/0!	#DIV/0!	#DIV/0!	
3	TEGOWANUH	NIHIL				0	#DIV/0!			0		#DIV/0!			0	#DIV/0!	#DIV/0!	#DIV/0!	
4	KEBLUKAN		0				0	#DIV/0!			0		#DIV/0!			0	#DIV/0!	#DIV/0!	#DIV/0!
5	TEPUSEN		0				0	#DIV/0!			0		#DIV/0!			0	#DIV/0!	#DIV/0!	#DIV/0!
6	GANDULAN		0				0	#DIV/0!			0		#DIV/0!			0	#DIV/0!	#DIV/0!	#DIV/0!
JUMLAH (KAB/KOTA)			0	0	0	0	#DIV/0!	0	0	0	0	#DIV/0!	0	0	0	#DIV/0!	#DIV/0!	#DIV/0!	
ANGKA KESAKITAN (ANNUAL PARASITE INCIDENCE) PER 1.000 PENDUDUK										0.0									

Sumber: P2 MALARIA

Ket: Jumlah kasus adalah seluruh kasus yang ada di wilayah kerja puskesmas tersebut termasuk kasus yang ditemukan di RS

TABEL 74

**PENDERITA KRONIS FILARIASIS MENURUT JENIS KELAMIN, KEC. KALORAN PUSKESMAS TEPUSEN
KABUPATEN/KOTA TEMANGGUNG
TAHUN 2023**

NO	DESA	PUSKESMAS	PENDERITA KRONIS FILARIASIS														
			KASUS KRONIS TAHUN SEBELUMNYA			KASUS KRONIS BARU DITEMUKAN			KASUS KRONIS PINDAH			KASUS KRONIS MENINGGAL			JUMLAH SELURUH KASUS KRONIS		
			L 4	P 5	L+P 6	L 7	P 8	L+P 9	L 10	P 11	L+P 12	L 13	P 14	L+P 15	L 16	P 17	L+P 18
1	TEMPURAN	TEPUSEN			0			0			0			0	0	0	0
2	KEMIRI	NIHIL			0			0			0			0	0	0	0
3	TEGOWANUH		0		0			0			0			0	0	0	0
4	KEBLUKAN		0		0			0			0			0	0	0	0
5	TEPUSEN		0		0			0			0			0	0	0	0
6	GANDULAN		0		0			0			0			0	0	0	0
JUMLAH (KAB/KOTA)			0	0	0	0	0	0	0	0	0	0	0	0	0	0	0

Sumber: Program P2

Keterangan : Jumlah kasus adalah seluruh kasus yang ada di wilayah kerja puskesmas tersebut termasuk kasus yang ditemukan di RS

TABEL 75

**PELAYANAN KESEHATAN PENDERITA HIPERTENSI MENURUT JENIS KELAMIN, KEC. KALORAN PUSKESMAS TEPUSEN
KABUPATEN/KOTA TEMANGGUNG
TAHUN 2023**

NO	DESA	PUSKESMAS	JUMLAH ESTIMASI PENDERITA HIPERTENSI BERUSIA ≥ 15 TAHUN			MENDAPAT PELAYANAN KESEHATAN					
						LAKI-LAKI		PEREMPUAN		LAKI-LAKI + PEREMPUAN	
			LAKI-LAKI	PEREMPUAN	LAKI-LAKI + PEREMPUAN	JUMLAH	%	JUMLAH	%	JUMLAH	%
1	2	3	4	5	6	7	8	9	10	11	12
1	TEMPURAN	TEPUSEN	623	635	1,258	623	100.0	635	100.0	1,258	100.0
2	KEMIRI	0	507	493	1,000	507	100.0	493	100.0	1,000	100.0
3	TEGOWANUH	0	462	466	928	462	100.0	466	100.0	928	100.0
4	KEBLUKAN	0	240	252	492	240	100.0	252	100.0	492	100.0
5	TEPUSEN	0	473	449	922	473	100.0	449	100.0	922	100.0
6	GANDULAN	0	428	463	891	428	100.0	463	100.0	891	100.0
JUMLAH (KAB/KOTA)			2,733	2,758	5,491	2,733	100.0	2,758	100.0	5,491	100.0

Sumber: P2 PTM (HT)

TABEL 76

**PELAYANAN KESEHATAN PENDERITA DIABETES MELITUS (DM) MENURUT KEC. KALORAN PUSKESMAS TEPUSEN
KABUPATEN/KOTA TEMANGGUNG
TAHUN 2023**

NO	DESA	PUSKESMAS	JUMLAH PENDERITA DM	PENDERITA DM YANG MENDAPATKAN PELAYANAN KESEHATAN SESUAI STANDAR	
				JUMLAH	%
1	2	3	4	5	6
1	TEMPURAN	TEPUSEN	64	64	100.0
2	KEMIRI	0	48	48	100.0
3	TEGOWANUH	0	44	44	100.0
4	KEBLUKAN	0	23	23	100.0
5	TEPUSEN	0	44	44	100.0
6	GANDULAN	0	44	44	100.0
JUMLAH (KAB/KOTA)			267	267	100.0

Sumber: P2 PTM (DM)

TABEL 77

CAKUPAN DETEKSI DINI KANKER LEHER RAHIM DENGAN METODE IVA DAN KANKER PAYUDARA DENGAN PEMERIKSAAN KLINIS (SADANIS)
MENURUT KEC. KALORAN PUSKESMAS TEPUSEN
KABUPATEN/KOTA TEMANGGUNG
TAHUN 2023

NO	DESA	PUSKESMAS	PUSKESMAS MELAKSANAKAN KEGIATAN DETEKSI DINI IVA & SADANIS*	PEREMPUAN USIA 30-50 TAHUN	PEMERIKSAAN IVA		PEMERIKSAAN SADANIS		IVA POSITIF		CURIGA KANKER LEHER RAHIM		KRIOTERAPI		IVA POSITIF DAN CURIGA KANKER LEHER RAHIM DIRUJUK		TUMOR/BENJOLAN		CURIGA KANKI
					JUMLAH	%	JUMLAH	%	JUMLAH	%	JUMLAH	%	JUMLAH	%	JUMLAH	%	JUMLAH	%	JUMLAH
1	TEMPURAN	TEPUSEN	V	225	102	45.3	102	45.3	8	7.8	0	0.0	1	12.5	0	0.0	1	1.0	0
2	KEMIRI	0	V	180	84	46.7	84	46.7	7	8.3	0	0.0	1	14.3	0	0.0	1	1.2	0
3	TEGOWANUH	0	V	151	35	23.2	35	23.2	7	20.0	0	0.0	0	0.0	0	0.0	1	2.9	0
4	KEBLUKAN	0	V	98	32	32.7	32	32.7	6	18.8	0	0.0	1	16.7	0	0.0	0	0.0	0
5	TEPUSEN	0	V	169	62	36.7	62	36.7	3	4.8	0	0.0	1	33.3	0	0.0	0	0.0	0
6	GANDULAN	0	V	147	42	28.6	42	28.6	0	0.0	0	0.0	0	#DIV/0!	0	#DIV/0!	1	2.4	0
JUMLAH (KAB/KOTA)				970	357	36.8	357	36.8	31	8.7	0	0.0	4	12.9	0	0.0	4	1.1	0

Sumber: P2 IVA

Keterangan: IVA: Inspeksi Visual dengan Asam asetat

* diisi dengan checklist (V)

ER PAYUDARA	TUMOR DAN CURIGA KANKER PAYUDARA DIRUJUK		
	% 21	JUMLAH 22	% 23
	0.0	1	100.0
	0.0	0	0.0
	0.0	0	0.0
	0.0	0	#DIV/0!
	0.0	0	#DIV/0!
	0.0	0	0.0
	0.0	1	25.0

TABEL 78

**PELAYANAN KESEHATAN ORANG DENGAN GANGGUAN JIWA (ODGJ) BERAT MENURUT KEC. KALORAN PUSKESMAS TEPUSEN
KABUPATEN/KOTA TEMANGGUNG
TAHUN 2023**

NO	KECAMATAN	PUSKESMAS	SASARAN ODGJ BERAT	PELAYANAN KESEHATAN ODGJ BERAT									MENDAPAT PELAYANAN KESEHATAN		
				SKIZOFRENIA			PSIKOTIK AKUT			TOTAL			JUMLAH	%	
				0-14 th	15 - 59 th	≥ 60 th	0-14 th	15 - 59 th	≥ 60 th	0-14 th	15 - 59 th	≥ 60 th			
1	2	3	4	5	6	7	8	9	10	11	12	13	14	15	
1	TEMPURAN	TEPUSEN	9		5	4					0	5	4	9	100.0
2	KEMIRI	0	9		7	2					0	7	2	9	100.0
3	TEGOWANUH	0	6		5	1					0	5	1	6	100.0
4	KEBLUKAN	0	8		6	2					0	6	2	8	100.0
5	TEPUSEN	0	9		8	1					0	8	1	9	100.0
6	GANDULAN	0	7		5	2					0	5	2	7	100.0
JUMLAH (KAB/KOTA)			48	0	36	12	0	0	0	0	36	12	48	100.0	

Sumber: Program Jiwa

TABEL 79

**PERSENTASE SARANA AIR MINUM YANG DIAWASI/DIPERIKSA KUALITAS AIR MINUMNYA SESUAI STANDAR KEC. KALORAN PUSKESMAS TEPUSEN
KABUPATEN/KOTA TEMANGGUNG
TAHUN 2023**

NO	DESA	PUSKESMAS	JUMLAH DESA/ KELURAHAN	JUMLAH SARANA AIR MINUM	SARANA AIR MINUM YANG DIAWASI/ DIPERIKSA KUALITAS AIR MINUMNYA SESUAI STANDAR (AMAN)	
					JUMLAH	%
1	2	3	4	5	6	7
1	TEMPURAN	TEPUSEN	1	3	1	33
2	KEMIRI	0	1	4	1	25
3	TEGOWANUH	0	1	3	2	67
4	KEBLUKAN	0	1	4	4	100
5	TEPUSEN	0	1	4	1	25
6	GANDULAN	0	1	3	3	100
JUMLAH (KAB/KOTA)			6	21	12	57

Sumber: Program Kesling

TABEL 80

**JUMLAH KEPALA KELUARGA DENGAN AKSES TERHADAP FASILITAS SANITASI YANG AMAN (JAMBAN SEHAT) MENURUT KEC. KALORAN PUSKESMAS TEPUSEN
KABUPATEN/KOTA TEMANGGUNG
TAHUN 2023**

NO	DESA	PUSKESMAS	JUMLAH KK	JUMLAH KK PENGGUNA						KK SBS		KK DENGAN AKSES TERHADAP FASILITAS SANITASI YANG LAYAK		PERSENTASE KK DENGAN AKSES TERHADAP FASILITAS SANITASI YANG AMAN
				AKSES SANITASI AMAN	AKSES SANITASI LAYAK SENDIRI	AKSES LAYAK BERSAMA	AKSES BELUM LAYAK	BABS TERTUTUP	BABS TERBUKA	JUMLAH	%	JUMLAH	%	
1	2	3	4	5	6	7	8	9	10	11	12	13	14	15
1	TEMPURAN	TEPUSEN	1471		1011	460				1471	100	1471	100	0
2	KEMIRI	0	1170		778	392				1170	100	1170	100	0
3	TEGOWANUH	0	1092		762	330				1092	100	1092	100	0
4	KEBLUKAN	0	586		428	158				586	100	586	100	0
5	TEPUSEN	0	1088		785	303				1088	100	1088	100	0
6	GANDULAN	0	1035		800	235				1035	100	1035	100	0
JUMLAH (KAB/KOTA)			6442	0	4564	1878	0	0	0	6442	100	6442	100	0

Sumber: Program Kesling

Keterangan : KK = Kepala Keluarga, SBS = Stop Buang Air Besar Sembarangan

TABEL 81

**SANITASI TOTAL BERBASIS MASYARAKAT DAN RUMAH SEHAT MENURUT KEC. KALORAN PUSKESMAS TEPUSEN
KABUPATEN/KOTA TEMANGGUNG
TAHUN 2023**

NO	DESA	PUSKESMAS	JUMLAH DESA/ KELURAHAN	JUMLAH KK	SANITASI TOTAL BERBASIS MASYARAKAT (STBM)															
					DESA/KELURAHAN STOP BABS (SBS)		KK CUCI TANGAN PAKAI SABUN (CTPS)		KK PENGELOLAAN AIR MINUM DAN MAKANAN RUMAH TANGGA (PAMMRT)		KK PENGELOLAAN SAMPAH RUMAH TANGGA (PSRT)		KK PENGELOLAAN LIMBAH CAIR RUMAH TANGGA (PLCRT)		DESA/KELURAHAN 5 PILAR STBM		KK PENGELOLAAN KUALITAS UDARA DALAM RUMAH TANGGA (PKURT)		KK AKSES RUMAH SEHAT	
					JUMLAH	%	JUMLAH	%	JUMLAH	%	JUMLAH	%	JUMLAH	%	JUMLAH	%	JUMLAH	%	JUMLAH	%
1	2	3	4	5	6	7	8	9	10	11	12	13	14	15	16	17	18	19	20	21
1	TEMPURAN	TEPUSEN	1	1471	1	100	1448	98	1456	99	1000	68	877	60	1	100	921	63	877	60
2	KEMIRI	0	1	1170	1	100	1127	96	1135	97	993	85	907	78	1	100	987	84	907	78
3	TEGOWANUH	0	1	1092	1	100	1056	97	1058	97	956	88	929	85	1	100	821	75	929	85
4	KEBLUKAN	0	1	586	1	100	568	97	571	97	475	81	495	84	1	100	883	151	495	84
5	TEPUSEN	0	1	1088	1	100	1035	95	1039	95	970	89	913	84	1	100	1012	93	913	84
6	GANDULAN	0	1	1035	1	100	1006	97	1035	100	1011	98	999	97	1	100	999	97	999	97
JUMLAH (KAB/KOTA)			6	6442	6	100	6240	97	6294	98	5405	84	5120	79	6	100	5623	87	5120	79

Sumber: Program Kesling
* SBS (Stop Buang Air Besar Sembarangan)

Kk Pengelolaan Kualitas Udara Dalam Rumah Tang

iga (Pkurt)

TABEL 82

**PERSENTASE TEMPAT DAN FASILITAS UMUM(TFU) YANG DILAKUKAN PENGAWASAN SESUAI STANDAR MENURUT KEC. KALORAN PUSKESMAS TEPUSEN
KABUPATEN/KOTA TEMANGGUNG
TAHUN 2023**

NO	DESA	PUSKESMAS	TFU TERDAFTAR					TFU YANG DILAKUKAN PENGAWASAN SESUAI STANDAR (IKL)									
			SEKOLAH		PUSKESMAS	PASAR	TOTAL	SARANA PENDIDIKAN				PUSKESMAS		PASAR		TOTAL	
			SD/MI	SMP/MTs				SD/MI		SMP/MTs		Σ	%	Σ	%	Σ	%
			4	5	6	7	8	9	10	11	12	13	14	15	16	17	18
1	TEMPURAN	0	4	1	0	0	5	4	100.0	1	100		#DIV/0!		#DIV/0!	5	100
2	KEMIRI	0	3	1	0	0	4	3	100.0	1	100		#DIV/0!		#DIV/0!	4	100
3	TEGOWANUH	0	2	0	0	1	3	2	100.0	-	#DIV/0!		#DIV/0!	1	100	3	100
4	KEBLUKAN	0	2	1	0	0	3	2	100.0	1	100		#DIV/0!		#DIV/0!	3	100
5	TEPUSEN	0	2	1	1	1	5	2	100.0	1	100	1	100.0	1	100	5	100
6	GANDULAN	#REF!	2	1	0	0	3	2	100.0	1	100		#DIV/0!		#DIV/0!	3	100
JUMLAH (KAB/KOTA)			15	5	1	2	23	15	100.0	5	100	1	100.0	2	100	23	100

Sumber: Program Kesling

TABEL 83

**PERSENTASE TEMPAT PENGELOLAAN PANGAN (TPP) YANG MEMENUHI SYARAT KESEHATAN MENURUT KEC. KALORAN PUSKESMAS TEPUSEN
KABUPATEN/KOTA TEMANGGUNG
TAHUN 2023**

NO	KECAMATAN	PUSKESMAS	JASA BOGA			RESTORAN			TPP TERTENTU			DEPOT AIR MINUM			RUMAH MAKAN			KELOMPOK GERAI PANGAN JAJANAN			SENTRA PANGAN JAJANAN/KANTIN			TPP MEMENUHI SYARAT		
			TERDAFTAR	LAIK HSP		TERDAFTAR	LAIK HSP		TERDAFTAR	LAIK HSP		TERDAFTAR	LAIK HSP		TERDAFTAR	LAIK HSP		TERDAFTAR	LAIK HSP		TERDAFTAR	LAIK HSP		TERDAFTAR	TTP Memenuhi Syarat	
				JUMLAH	%		JUMLAH	%		JUMLAH	%		JUMLAH	%		JUMLAH	%		JUMLAH	%		JUMLAH	%		JUMLAH	%
1	TEMPURAN	TEPUSEN	0	0	#DIV/0!	0	0	#DIV/0!	0	0	#DIV/0!	1	1	100	1	1	100	0	0	#DIV/0!	3	3	100	5	5	100
2	KEMIRI	0	1	1	100	0	0	#DIV/0!	0	0	#DIV/0!	1	1	100	2	1	50	0	0	#DIV/0!	2	2	100	6	5	83
3	TEGOWANUH	0	1	1	100	1	1	100	0	0	#DIV/0!	2	2	100	2	2	100	0	0	#DIV/0!	1	1	100	7	7	100
4	KEBLUKAN	0	1	0	0	0	0	#DIV/0!	0	0	#DIV/0!	1	1	100	0	0	#DIV/0!	0	0	#DIV/0!	1	1	100	3	2	67
5	TEPUSEN	0	1	1	100	0	0	#DIV/0!	0	0	#DIV/0!	3	1	33.3333	6	6	100	1	1	100	3	3	100	14	12	86
6	GANDULAN	0	0	0	#DIV/0!	0	0	#DIV/0!	0	0	#DIV/0!	1	1	100	3	3	100	0	0	#DIV/0!	1	1	100	5	5	100
JUMLAH (KAB/KOTA)			4	3	75	1	1	100	0	0	#DIV/0!	9	7	77.7778	14	13	93	1	1	100	11	11	100	40	36	90

Sumber: Program Kesling

TABEL 84

**KASUS COVID-19 MENURUT MENURUT KEC. KALORAN PUSKESMAS TEPUSEN
KABUPATEN/KOTA TEMANGGUNG
TAHUN 2023**

NO	DESA	PUSKESMAS	KASUS KONFIRMASI	SEMBUH	MENINGGAL	ANGKA KESEMBUHAN (RR)	ANGKA KEMATIAN (CFR)
1	2	3	4	5	6	7	8
1	TEMPURAN	TEPUSEN	0	0	0	#DIV/0!	#DIV/0!
2	KEMIRI	0	0	0	0	#DIV/0!	#DIV/0!
3	TEGOWANUH	0	0	0	0	#DIV/0!	#DIV/0!
4	KEBLUKAN	0	1	1	0	100	0
5	TEPUSEN	0	0	0	0	#DIV/0!	#DIV/0!
6	GANDULAN	0	1	1	0	100	0
dst							
TOTAL KAB/KOTA			2	2	0	100	0

Sumber : P2 COVID-19

TABEL 85

**KASUS COVID-19 BERDASARKAN JENIS KELAMIN DAN KELOMPOK UMUR MENURUT KEC. KALORAN PUSKESMAS TEPUSEN
KABUPATEN/KOTA TEMANGGUNG
TAHUN 2023**

NO	DESA	PUSKESMAS	0-4 TAHUN		5-6 TAHUN		7-14 TAHUN		15-59 TAHUN		≥ 60 TAHUN		TOTAL	
			L	P	L	P	L	P	L	P	L	P	L	P
1	2	3	4	5	6	7	8	9	10	11	12	13	14	15
1	TEMPURAN	0	0	0	0	0	0	0	0	0	0	0	0	0
2	KEMIRI	0	0	0	0	0	0	0	0	0	0	0	0	0
3	TEGOWANUH		0	0	0	0	0	0	0	0	0	0	0	0
4	KEBLUKAN	0	0	0	0	0	0	0	0	0	1	0	1	0
5	TEPUSEN	#REF!	0	0	0	0	0	0	0	0	0	0	0	0
6	GANDULAN	#REF!	0	0	0	0	0	0	0	0	0	1	0	1
TOTAL KAB/KOTA			0	0	0	0	0	0	0	0	1	1	1	1

Sumber : P2 COVID-19

TABEL 86

**CAKUPAN VAKSINASI COVID-19 DOSIS 1 MENURUT KEC. KALORAN PUSKESMAS TEPUSEN
KABUPATEN/KOTA TEMANGGUNG
TAHUN 2023**

NO	DESA	PUSKESMAS	USIA 6-11 TAHUN (ANAK)			USIA 12-17 TAHUN (REMAJA)			USIA 18-59 TAHUN (MASYARAKAT UMUM)			USIA ≥ 60 TAHUN (LANSIA)			CAKUPAN TOTAL		
			SASARAN	HASIL VAKSINASI	%	SASARAN	HASIL VAKSINASI	%	SASARAN	HASIL VAKSINASI	%	SASARAN	HASIL VAKSINASI	%	SASARAN	HASIL VAKSINASI	%
1	2	3	4	5	6	7	8	9	10	11	12	13	14	15	16	17	18
1	TEMPURAN	TEPUSEN			#DIV/0!			#DIV/0!	4	4	100			#DIV/0!	4	4	100
2	KEMIRI	0			#DIV/0!			#DIV/0!	3	3	100			#DIV/0!	3	3	100
3	TEGOWANUH	0			#DIV/0!			#DIV/0!	2	2	100			#DIV/0!	2	2	100
4	KEBLUKAN	0			#DIV/0!			#DIV/0!	2	2	100			#DIV/0!	2	2	100
5	TEPUSEN	0			#DIV/0!			#DIV/0!	1	1	100			#DIV/0!	1	1	100
6	GANDULAN	0			#DIV/0!			#DIV/0!	1	1	100			#DIV/0!	1	1	100
TOTAL KAB/KOTA			0	0	#DIV/0!	0	0	#DIV/0!	13	13	100	0	0	#DIV/0!	13	13	100

Sumber : P2 PROGRAM IMUNISASI COVID-19

TABEL 87

**CAKUPAN VAKSINASI COVID-19 DOSIS 2 MENURUT KEC. KALORAN PUSKESMAS TEPUSEN
KABUPATEN/KOTA TEMANGGUNG
TAHUN 2023**

NO	DESA	PUSKESMAS	USIA 6-11 TAHUN (ANAK)			USIA 12-17 TAHUN (REMAJA)			USIA 18-59 TAHUN (MASYARAKAT UMUM)			USIA ≥ 60 TAHUN (LANSIA)			CAKUPAN TOTAL		
			SASARAN	HASIL VAKSINASI	%	SASARAN	HASIL VAKSINASI	%	SASARAN	HASIL VAKSINASI	%	SASARAN	HASIL VAKSINASI	%	SASARAN	HASIL VAKSINASI	%
1	2	3	4	5	6	7	8	9	10	11	12	13	14	15	16	17	18
1	TEMPURAN	TEPUSEN			#DIV/0!			#DIV/0!	12	12	100		1	#DIV/0!	12	13	108
2	KEMIRI	0			#DIV/0!			#DIV/0!	15	15	100		0	#DIV/0!	15	15	100
3	TEGOWANUH	0			#DIV/0!			#DIV/0!	16	16	100		0	#DIV/0!	16	16	100
4	KEBLUKAN	0			#DIV/0!			#DIV/0!	12	12	100		0	#DIV/0!	12	12	100
5	TEPUSEN	0			#DIV/0!			#DIV/0!	14	14	100		2	#DIV/0!	14	16	114
6	GANDULAN	0			#DIV/0!			#DIV/0!	11	11	100		1	#DIV/0!	11	12	109
TOTAL KAB/KOTA			0	0	#DIV/0!	0	0	#DIV/0!	80	80	100	0	4	#DIV/0!	80	84	105

Sumber : P2 IMUNISASI COVID-19